

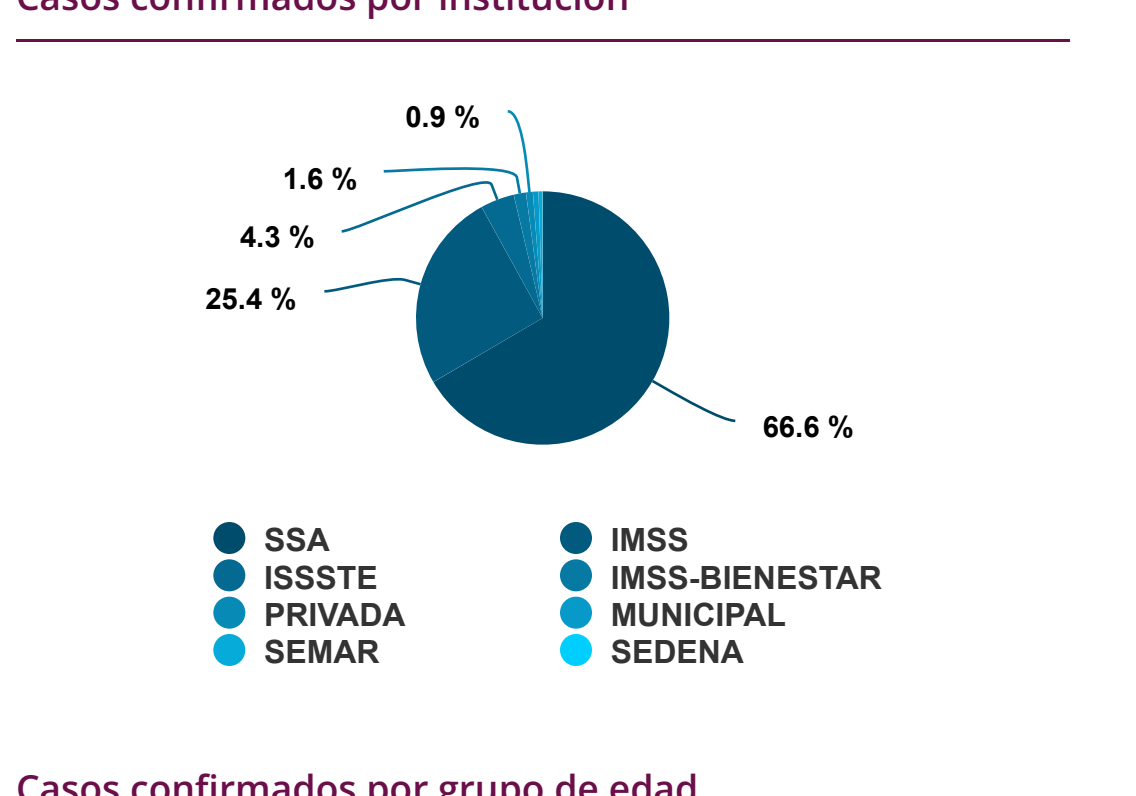
# Información estatal

Fecha de corte 28/07/2022 18:00 hrs

|  |                                       |
|--|---------------------------------------|
| <b>582,501</b><br>Estudiados             | <b>197,985</b><br>Confirmados         |
| <b>4,825,401</b><br>Población            | <b>33.99%</b><br>Positividad          |
| <b>782</b><br>Sospechosos                | <b>383,734</b><br>Negativos           |
| <b>4,050.38*</b><br>Incidencia acumulada | <b>174.7*</b><br>Tasa de mortalidad   |
| <b>8,637</b><br>Defunciones              | <b>180,729</b><br>Recuperados         |
| <b>4.36%</b><br>Tasa de letalidad        | <b>91.28%</b><br>Tasa de recuperación |

\* Por cada 100,000 habitantes

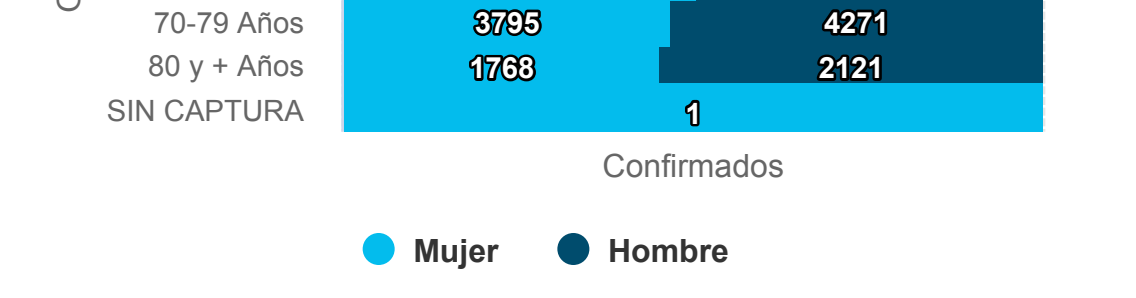
## Casos activos por municipio de residencia



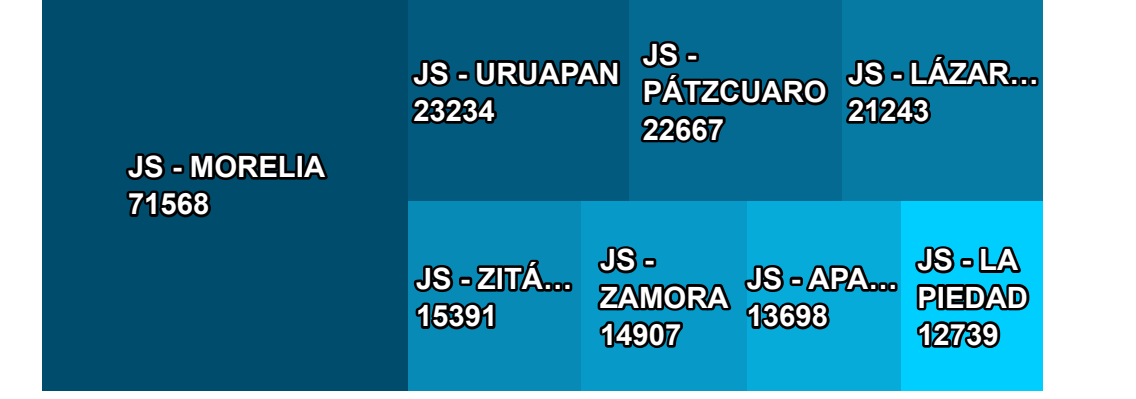
8619 Activos

Se consideran casos activos durante 14 días a partir de la fecha de inicio de los síntomas

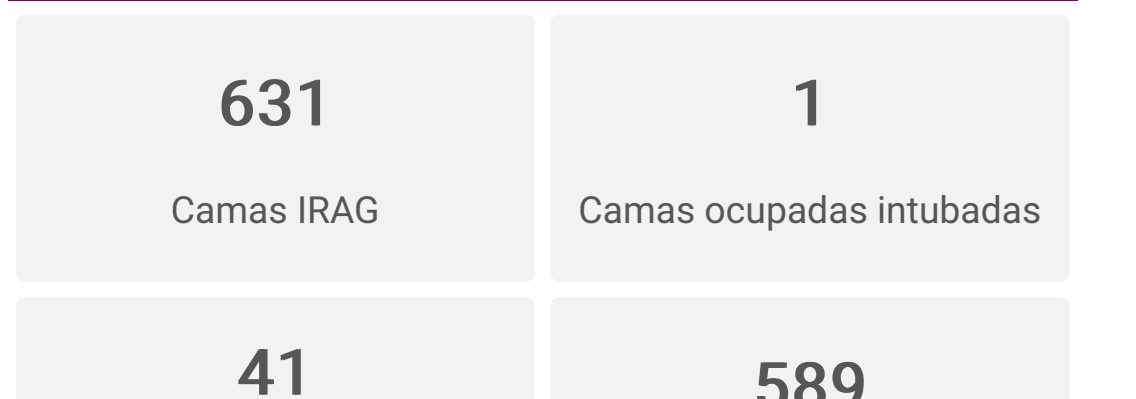
## Casos confirmados por institución



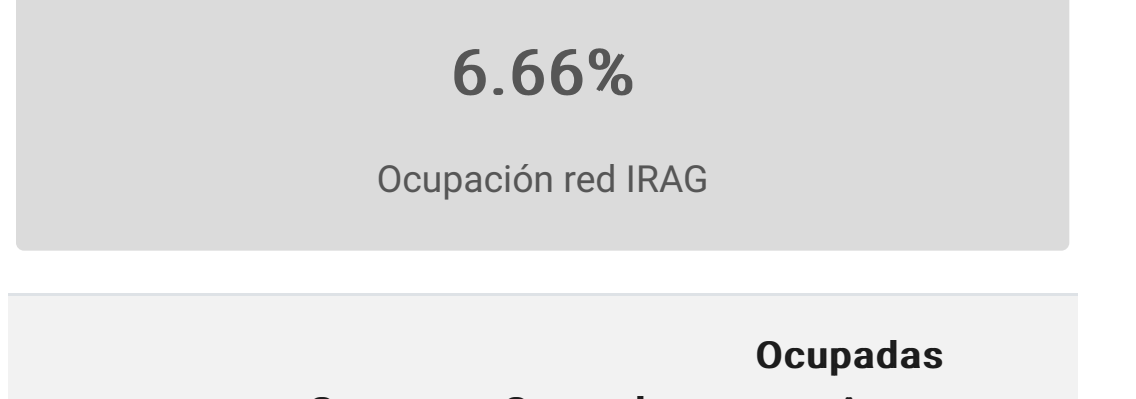
## Casos confirmados por grupo de edad



## Casos confirmados por jurisdicción de residencia



## Ocupación Hospitalaria de la red de Infección Respiratoria Aguda Grave (Incluye Covid)



Ocupación red IRAG: 6.66%

| Institución | Camas IRAG | Ocupadas intubadas | Ocupadas sin intubar | Desocupadas |
|-------------|------------|--------------------|----------------------|-------------|
| SSA         | 418        | 1                  | 17                   |             |
| IMSS        | 17         | 0                  | 2                    |             |
| BIENESTAR   |            |                    |                      |             |
| PRIVADOS    | 64         | 0                  | 0                    |             |
| IMSS        | 38         | 0                  | 15                   |             |
| ISSSTE      | 82         | 0                  | 7                    |             |
| SEMAR       | 12         | 0                  | 0                    |             |

Fuente: Visor de reporte diario IRAG  
Fecha de corte: 28/07/2022 18:00 hrs

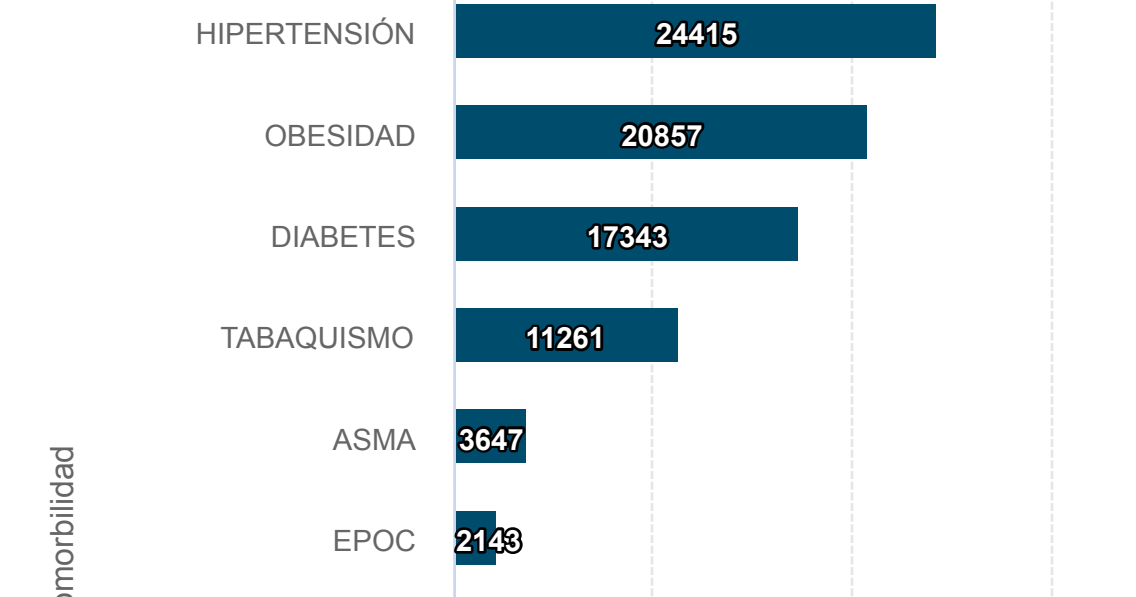
## Confirmados COVID-19 (Fecha de publicación)



## Comorbilidades en casos confirmados



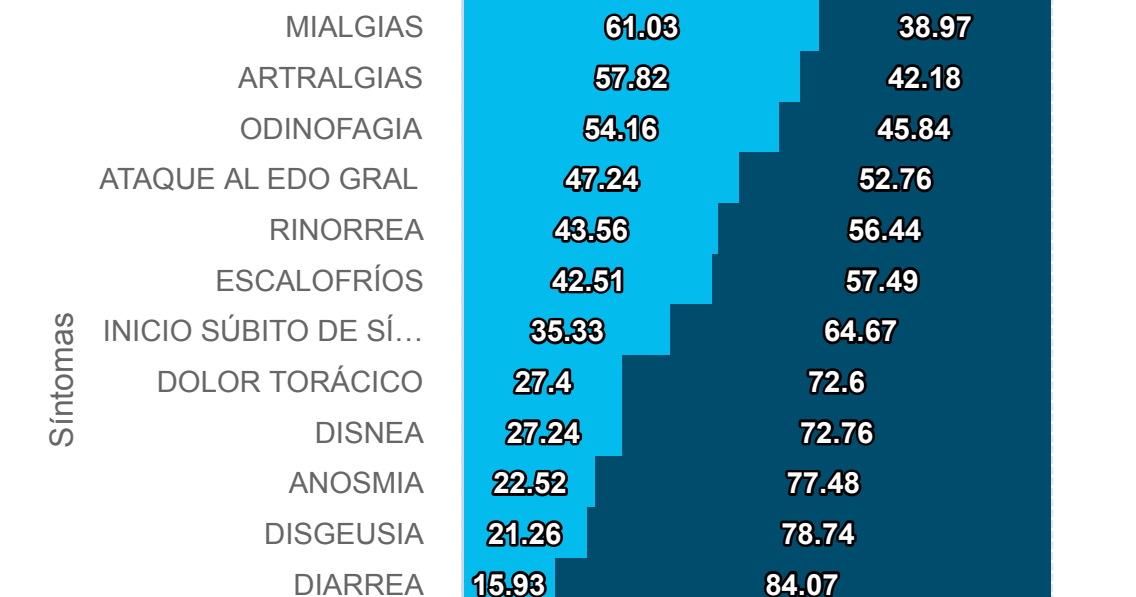
## Frecuencia de los síntomas en casos confirmados



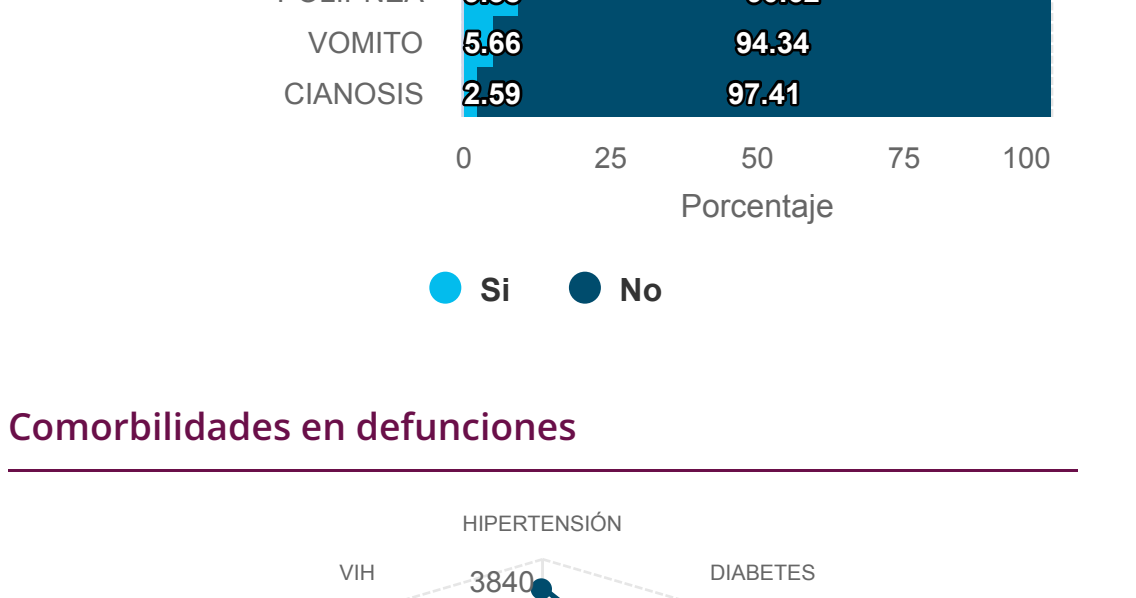
## Comorbilidades en defunciones



## Defunciones por institución



## Acumulado de defunciones por grupo de edad



## Nuevos casos

| Municipio de residencia | Nuevos casos al corte | Confirmados |
|-------------------------|-----------------------|-------------|
| MORELIA                 | 304                   | 59,666      |
| LÁZARO CÁRDENAS         | 72                    | 18,865      |
| URUAPAN                 | 63                    | 14,874      |
| ZITÁCUARO               | 57                    | 4,580       |
| TARÍMBARO               | 36                    | 2,898       |
| PARÁCUARO               | 27                    | 826         |
| PÁTZCUARO               | 25                    | 7,812       |
| ZAMORA                  | 23                    | 5,820       |
| ZACAPU                  | 21                    | 3,659       |
| MARAVATÍO               | 19                    | 3,157       |
| LA PIEDAD               | 15                    | 4,672       |
| SAHUAYO                 | 13                    | 1,801       |
| APATZINGÁN              | 12                    | 6,102       |
| HIDALGO                 | 8                     | 2,653       |
| FORÁNEO                 | 8                     | 2,538       |
| PURUÁNDIRO              | 8                     | 1,876       |
| ARTEAGA                 | 8                     | 792         |
| COTIJA                  | 8                     | 417         |
| PANINDÍCUARO            | 8                     | 509         |
| TANCÍTARO               | 8                     | 1,338       |
| QUERÉNDARO              | 7                     | 531         |
| BUENAVISTA              | 7                     | 1,439       |
| TACÁMBARO               | 6                     | 1,959       |
| COALCOMÁN DE VÁZQUEZ    | 6                     | 1,448       |
| PALLARES                |                       |             |
| HUATLAMO                | 6                     | 2,547       |
| SENGUIO                 | 6                     | 469         |
| JIMÉNEZ                 | 5                     | 545         |
| TUXPAN                  | 5                     | 583         |
| AQUILA                  | 4                     | 872         |
| LOS REYES               | 4                     | 2,383       |
| MÚGICA                  | 4                     | 2,068       |
| NUMARÁN                 | 4                     | 620         |
| JUNGAPEO                | 3                     | 457         |
| TEPALCATEPEC            | 3                     | 503         |
| TOCUMBO                 | 3                     | 376         |
| JOSÉ SIXTO VERDUZCO     | 3                     | 1,005       |
| ARIO                    | 3                     | 1,790       |
| CHARO                   | 2                     | 754         |
| PARACHO                 | 2                     | 920         |
| CHILCHOTA               | 2                     | 499         |
| COJUMATLÁN DE RÉGULES   | 2                     | 414         |
| PERIBÁN                 | 2                     | 630         |
| CHAVINDA                | 2                     | 65          |
| QUIROGA                 | 2                     | 801         |
| TANGANCÍCUARO           | 2                     | 527         |
| VILLAMAR                | 2                     | 319         |
| MORELOS                 | 2                     | 398         |
| ÁLVARO OBREGÓN          | 2                     | 656         |
| LA HUACANA              | 2                     | 885         |
| ZINÁPARO                | 2                     | 417         |
| TZITZIO                 | 2                     | 176         |
| YURÉCUARO               | 2                     | 1,321       |
| CHURINTZIO              | 2                     | 382         |
| IRIMBO                  | 1                     | 287         |
| ANGANGUEO               | 1                     | 498         |
| OCAMPO                  | 1                     | 192         |
| PAJACUARÁN              | 1                     | 454         |
| TURICATO                | 1                     | 514         |
| NAHUATZEN               | 1                     | 378         |
| TZINTZUNTZAN            | 1                     | 850         |
| ANGAMACUTIRO            | 1                     | 762         |
| MADERO                  | 1                     | 668         |
| TLAZAZALCA              | 1                     | 279         |
| CHARAPAN                | 1                     | 86          |
| GABRIEL ZAMORA          | 1                     | 456         |
| SAN LUCAS               | 1                     | 401         |
| CUITZEO                 | 1                     | 726         |
| SALVADOR ESCALANTE      | 1                     | 683         |
| SANTA ANA MAYA          | 1                     | 183         |
| BRISEÑAS                | 1                     | 157         |
| NUEVO PARANGARICUTIRO   | 1                     | 549         |
| JUÁREZ                  | 1                     | 700         |
| NUEVO URECHO            | 1                     | 128         |
| Total                   | 874                   |             |

## Defunciones por ocurrencia

| Sector | Municipio de residencia | Defunciones del día |
|--------|-------------------------|---------------------|
| Total  |                         | 0                   |

## Defunciones extemporáneas

| Sector | Municipio de residencia | Defunciones del día |
|--------|-------------------------|---------------------|
| SSA    | LÁZARO CÁRDENAS         | 1                   |
| Total  |                         | 1                   |