

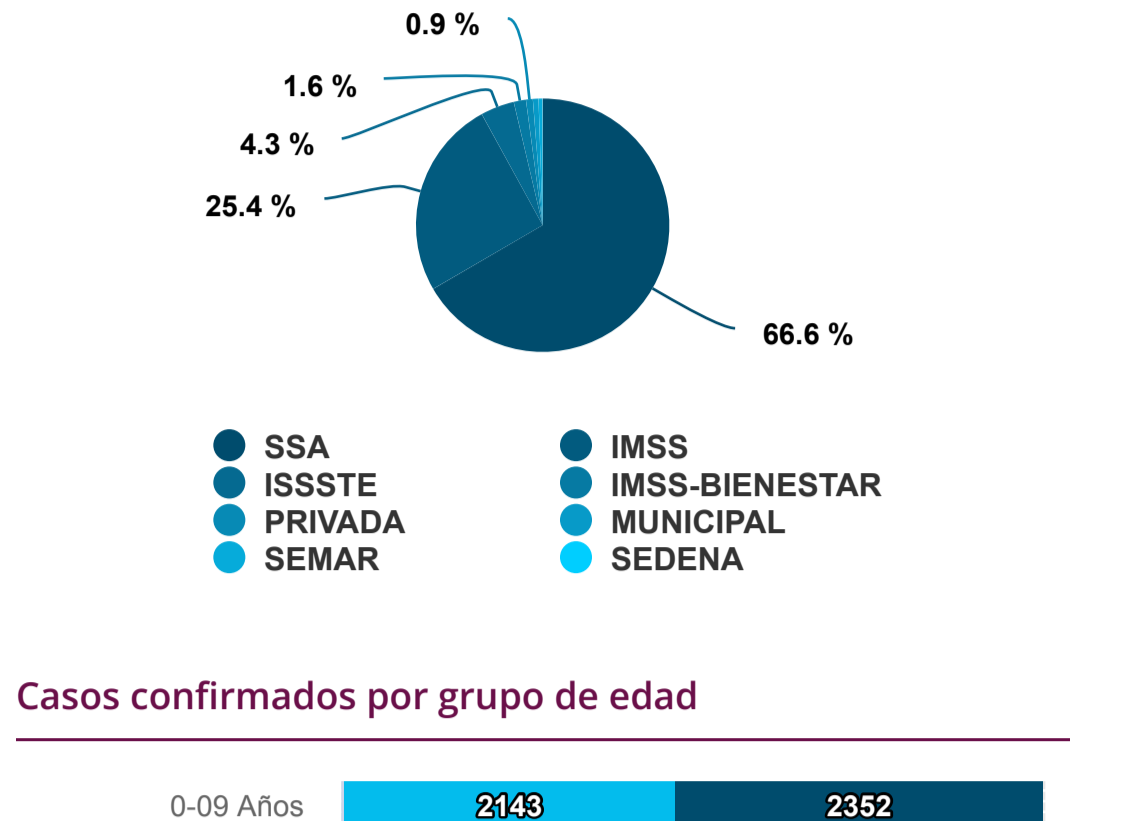
# Información estatal

Fecha de corte 27/07/2022 18:00 hrs

|  |                                       |
|--|---------------------------------------|
| <b>580,922</b><br>Estudiados             | <b>197,111</b><br>Confirmados         |
| <b>4,825,401</b><br>Población            | <b>33.93%</b><br>Positividad          |
| <b>777</b><br>Sospechosos                | <b>383,034</b><br>Negativos           |
| <b>4,032.43*</b><br>Incidencia acumulada | <b>174.68*</b><br>Tasa de mortalidad  |
| <b>8,636</b><br>Defunciones              | <b>179,805</b><br>Recuperados         |
| <b>4.38%</b><br>Tasa de letalidad        | <b>91.22%</b><br>Tasa de recuperación |

\* Por cada 100,000 habitantes

## Casos activos por municipio de residencia



**8670** Activos

Se consideran casos activos durante 14 días a partir de la fecha de inicio de los síntomas

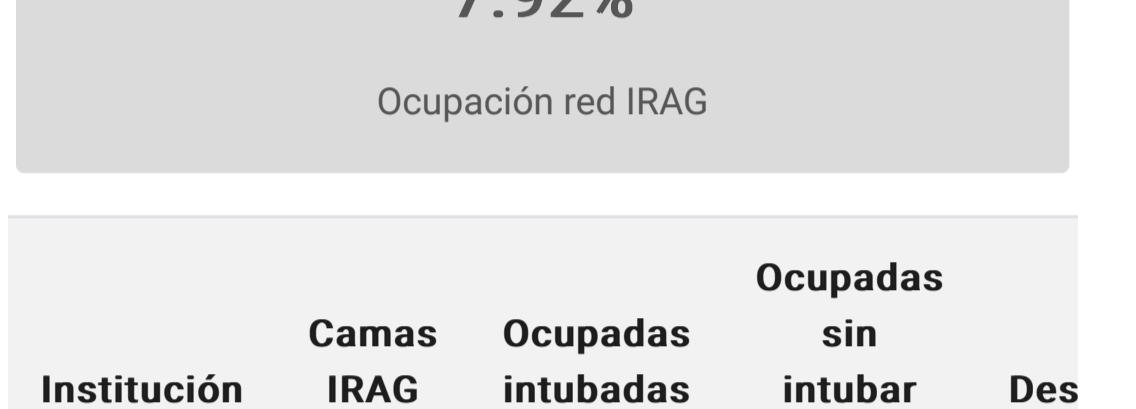
## Casos confirmados por institución



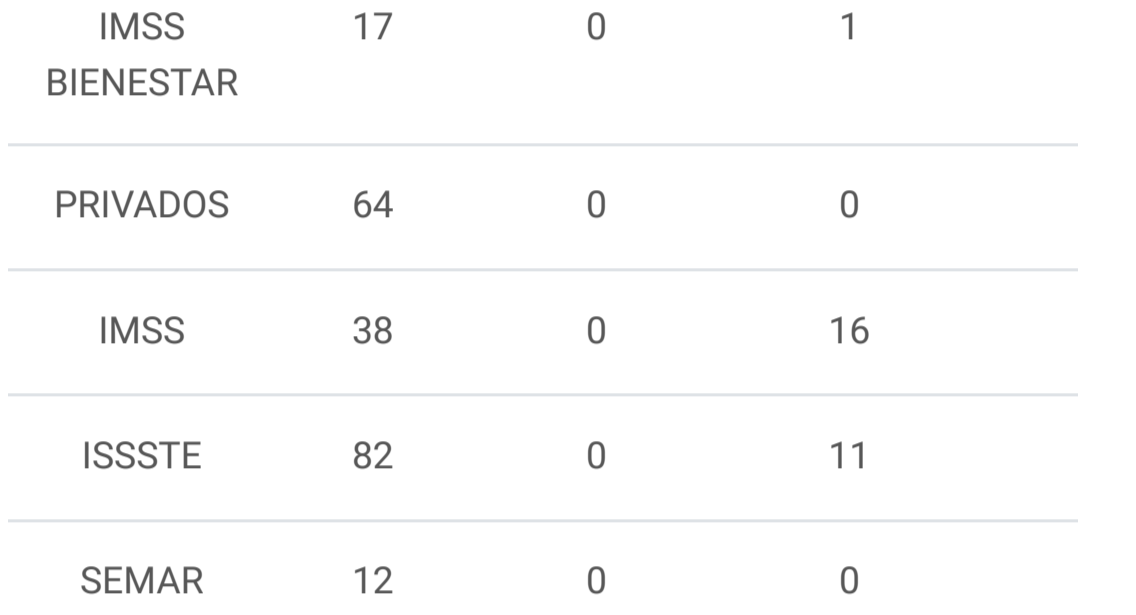
## Casos confirmados por grupo de edad



## Casos confirmados por jurisdicción de residencia



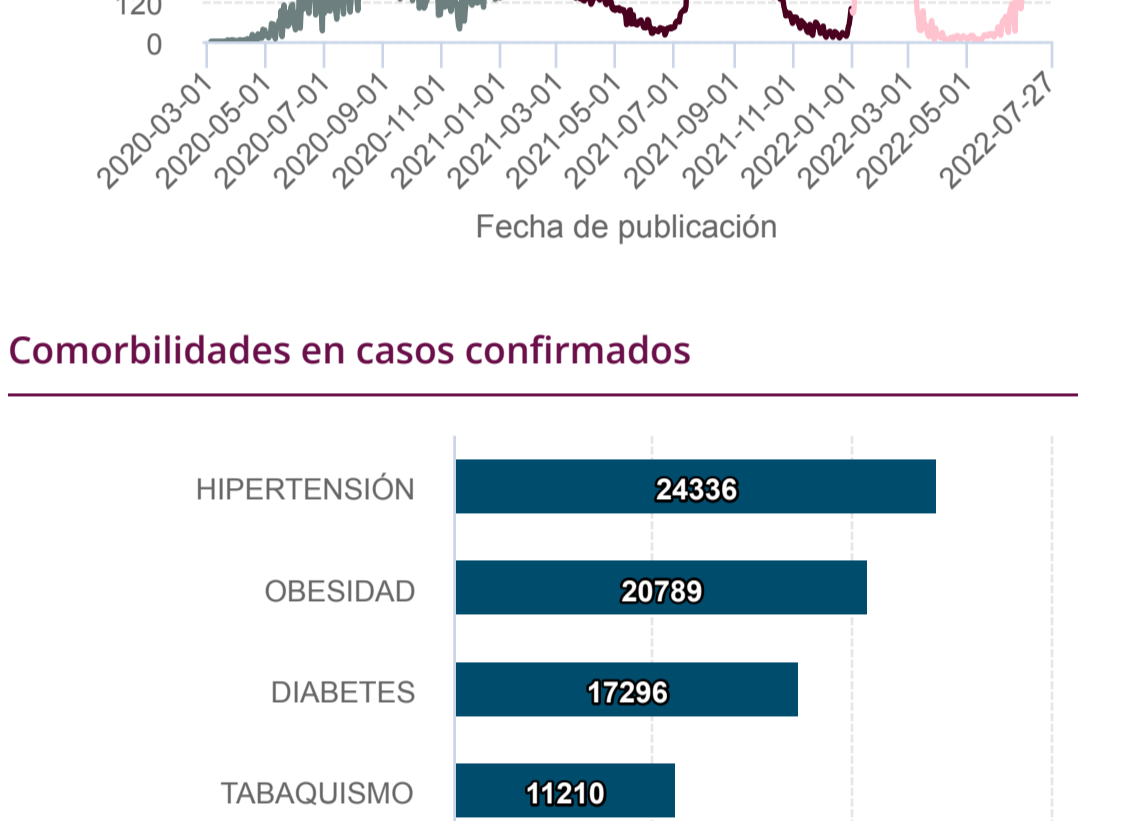
## Ocupación Hospitalaria de la red de Infección Respiratoria Aguda Grave (Incluye Covid)



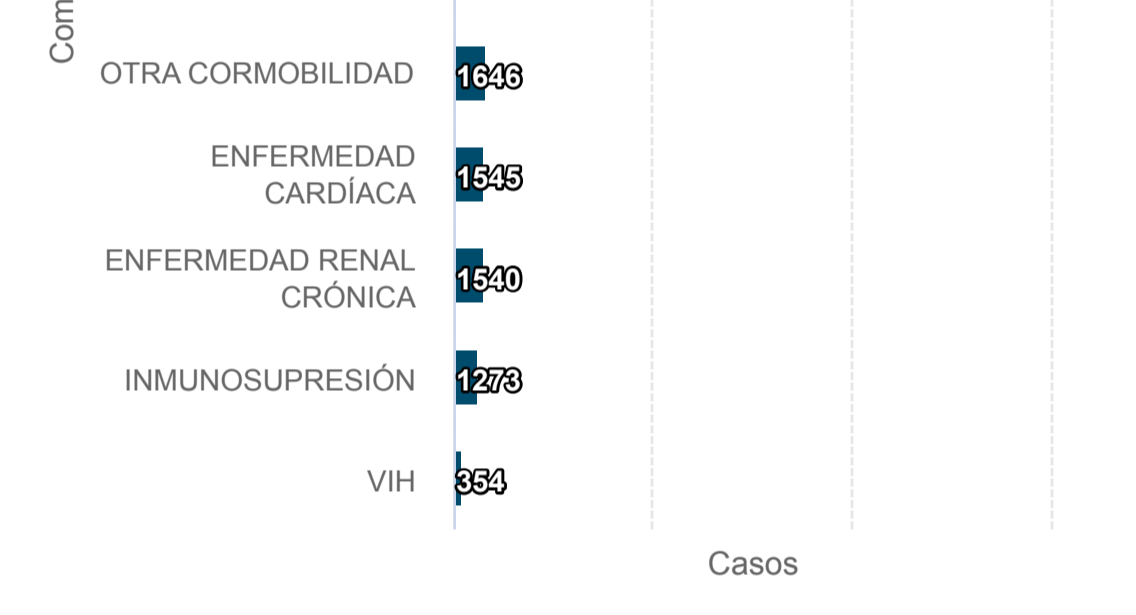
| Institución | Camas IRAG | Ocupadas intubadas | Ocupadas sin intubar | Desocupadas |
|-------------|------------|--------------------|----------------------|-------------|
| SSA         | 418        | 4                  | 18                   | 586         |
| IMSS        | 17         | 0                  | 1                    | 16          |
| BIENESTAR   |            |                    |                      |             |
| PRIVADOS    | 64         | 0                  | 0                    | 64          |
| IMSS        | 38         | 0                  | 16                   | 22          |
| ISSSTE      | 82         | 0                  | 11                   | 71          |
| SEMAR       | 12         | 0                  | 0                    | 12          |

Fuente: Visor de reporte diario IRAG  
Fecha de corte: 27/07/2022 18:00 hrs

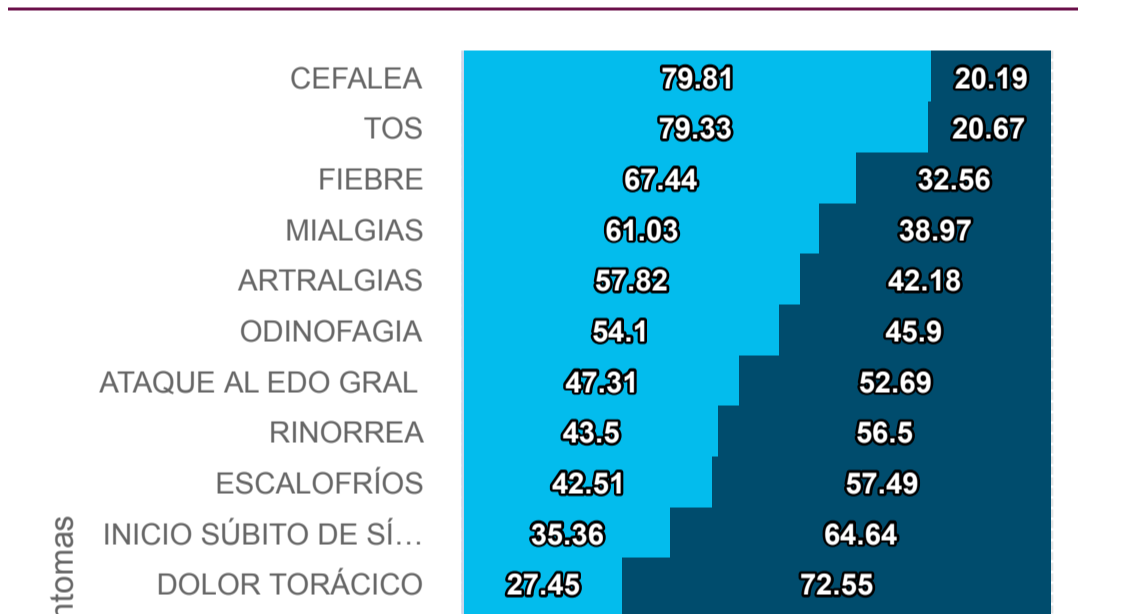
## Confirmados COVID-19 (Fecha de publicación)



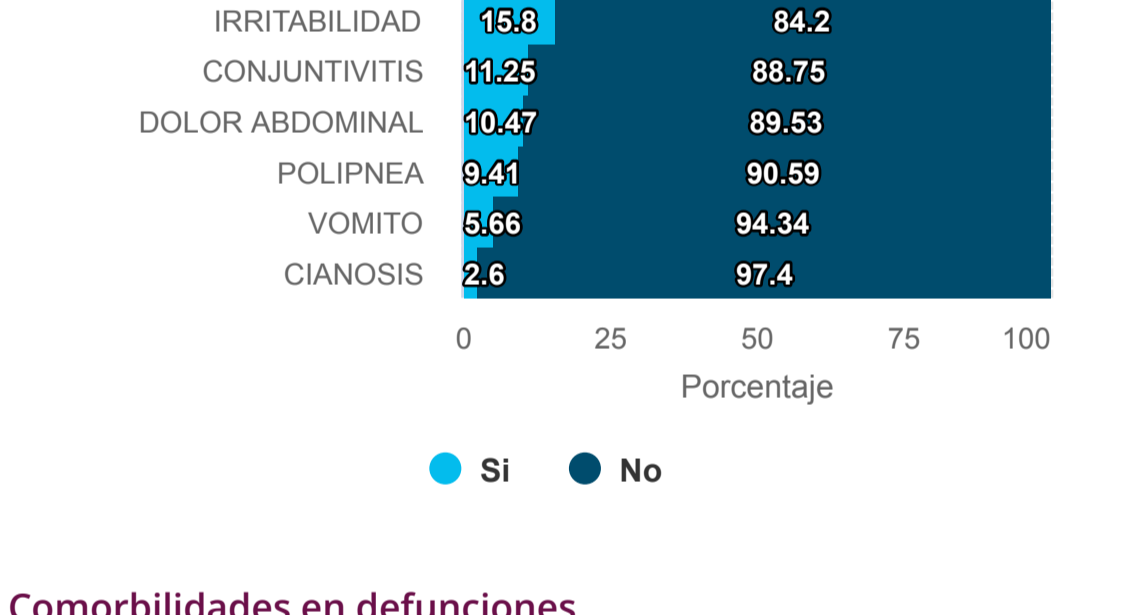
## Comorbilidades en casos confirmados



## Frecuencia de los síntomas en casos confirmados



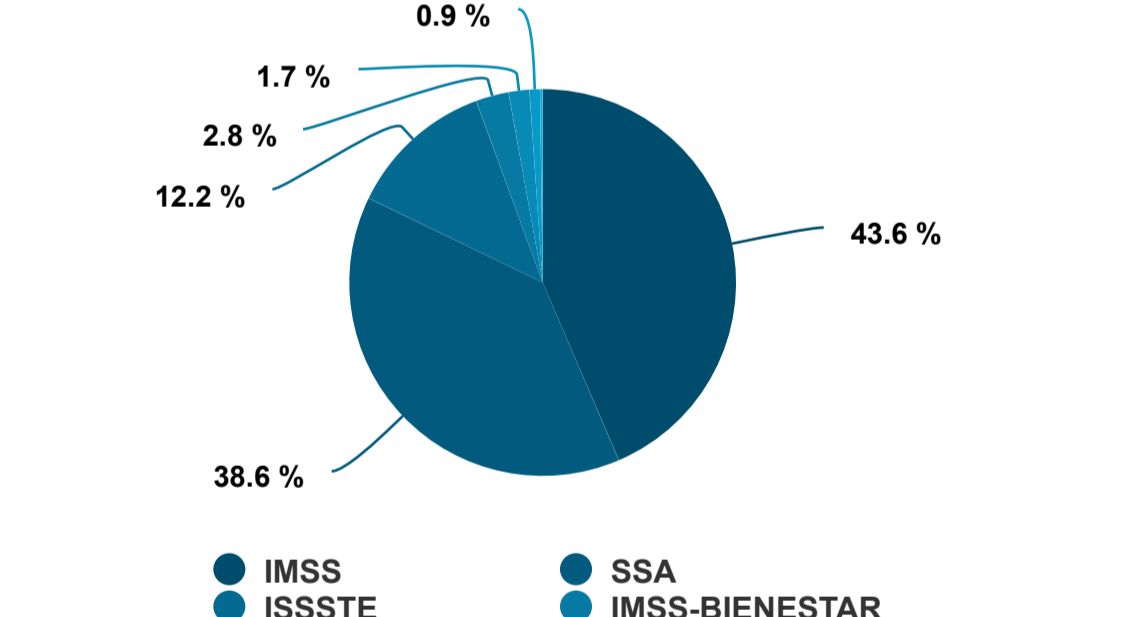
## Comorbilidades en defunciones



## Defunciones por institución



## Acumulado de defunciones por grupo de edad



## Nuevos casos

| Municipio de residencia     | Nuevos casos al corte | Confirmados |
|-----------------------------|-----------------------|-------------|
| MORELIA                     | 340                   | 59,362      |
| ZITÁCUARO                   | 75                    | 4,523       |
| LÁZARO CÁRDENAS             | 61                    | 18,793      |
| URUAPAN                     | 54                    | 14,811      |
| ZAMORA                      | 45                    | 5,797       |
| TARÍMBARO                   | 35                    | 2,862       |
| PÁTZCUARO                   | 35                    | 7,787       |
| PURUÁNDRIO                  | 31                    | 1,868       |
| LA PIEDAD                   | 31                    | 4,657       |
| ZACAPU                      | 25                    | 3,638       |
| HIDALGO                     | 22                    | 2,645       |
| APATZINGÁN                  | 14                    | 6,090       |
| MARAVATÍO                   | 13                    | 3,138       |
| HUETAMO                     | 11                    | 2,541       |
| YURÉCUARO                   | 11                    | 1,319       |
| LOS REYES                   | 10                    | 2,379       |
| ANGAMACUITIRO               | 9                     | 761         |
| SAHUAYO                     | 8                     | 1,788       |
| ZINAPÉCUARO                 | 7                     | 1,169       |
| FORÁNEO                     | 7                     | 2,530       |
| INDAPARAPEO                 | 7                     | 430         |
| MÚGICA                      | 7                     | 2,064       |
| PANINDÍCUARO                | 6                     | 501         |
| TZINTZUNTZAN                | 6                     | 849         |
| AGUILILLA                   | 6                     | 357         |
| SALVADOR ESCALANTE          | 6                     | 682         |
| BUENAVISTA                  | 6                     | 1,432       |
| JUÁREZ                      | 6                     | 699         |
| COALCOMÁN DE VÁZQUEZ        | 5                     | 1,442       |
| PALLARES                    | 5                     | 388         |
| TANGAMANDAPIO               | 5                     | 500         |
| TEPALCATEPEC                | 5                     | 497         |
| CHILCHOTA                   | 5                     | 1,002       |
| JOSÉ SIXTO VERDUZCO         | 5                     | 551         |
| ERONGARÍCUARO               | 5                     | 463         |
| SENGUIO                     | 5                     | 497         |
| ANGANGUEO                   | 4                     | 524         |
| QUERÉNDARO                  | 4                     | 918         |
| PARACHO                     | 4                     | 412         |
| LAGUNILLAS                  | 4                     | 1,234       |
| JACONA                      | 4                     | 883         |
| LA HUACANA                  | 4                     | 380         |
| CHURINTZIO                  | 4                     | 298         |
| APORO                       | 3                     | 752         |
| CHARO                       | 3                     | 373         |
| TOCUMBO                     | 3                     | 412         |
| COJUMATLÁN DE RÉGULES       | 3                     | 594         |
| PENJAMILLO                  | 3                     | 792         |
| JIQUILPAN                   | 3                     | 725         |
| JIMÉNEZ                     | 3                     | 616         |
| CUITZEO                     | 3                     | 799         |
| NUMARÁN                     | 3                     | 1,953       |
| PARÁCUARO                   | 2                     | 799         |
| TACÁMBARO                   | 2                     | 363         |
| QUIROGA                     | 2                     | 317         |
| HUANIQUEO                   | 2                     | 301         |
| VILLAMAR                    | 2                     | 396         |
| COPÁNDARO                   | 2                     | 278         |
| MORELOS                     | 2                     | 1,330       |
| TLAZAZALCA                  | 2                     | 578         |
| TANCÍTARO                   | 2                     | 676         |
| TUXPAN                      | 2                     | 548         |
| TUZANTLA                    | 2                     | 537         |
| NUEVO PARANGARICUITIRO      | 2                     | 288         |
| COAHUAYANA                  | 1                     | 513         |
| CARÁCUARO                   | 1                     | 409         |
| TURICATO                    | 1                     | 628         |
| COTIJA                      | 1                     | 413         |
| PERIBÁN                     | 1                     | 203         |
| TANHUATO                    | 1                     | 63          |
| COENEO                      | 1                     | 377         |
| CHAVINDA                    | 1                     | 1,787       |
| NAHUATZEN                   | 1                     | 667         |
| ARIO                        | 1                     | 445         |
| TANGANCÍCUARO               | 1                     | 294         |
| MADERO                      | 1                     | 455         |
| HUANDACAREO                 | 1                     | 213         |
| CHERÁN                      | 1                     | 654         |
| GABRIEL ZAMORA              | 1                     | 415         |
| TIQUICHEO DE NICOLÁS ROMERO | 1                     | 454         |
| ÁLVARO OBREGÓN              | 1                     |             |
| ZINÁPARO                    | 1                     |             |
| JUNGAPEO                    | 1                     |             |
| <b>Total</b>                | <b>1,027</b>          |             |

## Defunciones por ocurrencia

| Sector       | Municipio de residencia | Defunciones del día |
|--------------|-------------------------|---------------------|
| <b>Total</b> |                         | <b>0</b>            |

## Defunciones extemporáneas

| Sector       | Municipio de residencia | Defunciones del día |
|--------------|-------------------------|---------------------|
| SSA          | MORELIA                 | 1                   |
| IMSS         | MORELIA                 | 1                   |
| SSA          | CHURINTZIO              | 1                   |
| <b>Total</b> |                         | <b>3</b>            |