

CONVENIO MODIFICATORIO AL CONVENIO ESPECÍFICO EN MATERIA DE MINISTRACIÓN DE SUBSIDIOS PARA EL FORTALECIMIENTO DE ACCIONES DE SALUD PÚBLICA EN LAS ENTIDADES FEDERATIVAS, SUSCRITO EL 01 DE FEBRERO DE 2019, QUE CELEBRAN, POR UNA PARTE, EL EJECUTIVO FEDERAL, A TRAVÉS DE LA SECRETARÍA DE SALUD, A LA QUE EN ADELANTE SE LE DENOMINARÁ "**LA SECRETARÍA**", POR CONDUCTO DEL DR. HUGO LÓPEZ GATELL RAMÍREZ, SUBSECRETARIO DE PREVENCIÓN Y PROMOCIÓN DE LA SALUD, ASISTIDO POR EL DR. RICARDO CORTÉS ALCALÁ, DIRECTOR GENERAL DE PROMOCIÓN DE LA SALUD; EL DR. JOSÉ LUIS ALOMÍA ZEGARRA, DIRECTOR GENERAL DE EPIDEMIOLOGÍA; LA T.R. MARÍA VIRGINIA GONZÁLEZ TORRES, SECRETARIA TÉCNICA DEL CONSEJO NACIONAL DE SALUD MENTAL; EL DR. ARTURO GARCÍA CRUZ, SECRETARIO TÉCNICO DEL CONSEJO NACIONAL PARA LA PREVENCIÓN DE ACCIDENTES; EL DR. RUFINO LUNA GORDILLO, DIRECTOR GENERAL ADJUNTO SALUD REPRODUCTIVA; EL DR. RUY LÓPEZ RIDAURA, DIRECTOR GENERAL DEL CENTRO NACIONAL DE PROGRAMAS PREVENTIVOS Y CONTROL DE ENFERMEDADES; EL MTRO. AGUSTÍN LÓPEZ GONZÁLEZ, DIRECTOR DE PREVENCIÓN Y PARTICIPACIÓN SOCIAL; Y LA M.C.S.S. MIRIAM ESTHER VERAS GODOY, DIRECTORA GENERAL DEL CENTRO NACIONAL PARA LA SALUD DE LA INFANCIA Y LA ADOLESCENCIA; Y POR LA OTRA PARTE, EL ESTADO LIBRE Y SOBERANO DE MICHOACÁN, A QUIEN EN LO SUCESIVO SE LE DENOMINARÁ "**LA ENTIDAD**", REPRESENTADO POR LA DRA. DIANA CELIA CARPIO RIOS, SECRETARIA DE SALUD Y DIRECTORA GENERAL DE SERVICIOS DE SALUD Y EL LIC. CARLOS MALDONADO MENDOZA, SECRETARIO DE FINANZAS Y ADMINISTRACIÓN, A LAS QUE AL ACTUAR DE MANERA CONJUNTA SE LES DENOMINARÁ "**LAS PARTES**", CONFORME A LOS ANTECEDENTES, DECLARACIONES Y CLÁUSULAS SIGUIENTES:

ANTECEDENTES

- I. Con fecha 01 de febrero de 2019, "**LA SECRETARÍA**" y "**LA ENTIDAD**", celebraron el **CONVENIO ESPECIFICO EN MATERIA DE MINISTRACIÓN DE SUBSIDIOS PARA EL FORTALECIMIENTO DE ACCIONES DE SALUD PÚBLICA EN LAS ENTIDADES FEDERATIVAS**, con el objeto de ministrar recursos presupuestarios federales, en carácter de subsidios, así como insumos federales a "**LA ENTIDAD**", para coordinar su participación con "**LA SECRETARÍA**", en términos de lo previsto en los artículos 9 y 13, apartado B de la Ley General de Salud, en la ejecución de los 36 Programas de Acción Específicos a cargo de la Subsecretaría de Prevención y Promoción de la Salud, en lo sucesivo "**LOS PROGRAMAS**", que comprende la realización de intervenciones y el cumplimiento de metas de cada uno de ellos, a fin de permitir a "**LA ENTIDAD**", su adecuada instrumentación así como fortalecer la integralidad de las acciones de prevención y promoción de la salud, documento que en adelante se denominará "**CONVENIO PRINCIPAL**".
- II. Que en la Cláusula **DÉCIMA TERCERA**, denominada **MODIFICACIONES AL CONVENIO**, del "**CONVENIO PRINCIPAL**", las partes acordaron lo que a la letra dice: "*... que el presente Convenio Especifico podrá modificarse de común acuerdo y por escrito, sin alterar su estructura y en estricto apego a las disposiciones jurídicas aplicables. Las modificaciones al Convenio Especifico obligarán a sus signatarios a partir de la fecha de su firma y deberán publicarse en el Diario Oficial de la Federación y en el órgano de difusión oficial de "LA ENTIDAD".*"

"**LAS PARTES**" han determinado, derivado del comportamiento del gasto observado por las unidades administrativas y órganos desconcentrados a cargo de "**LOS PROGRAMAS**", modificar el "**CONVENIO PRINCIPAL**", con la finalidad de ajustar los montos de los recursos presupuestarios federales y/o insumos federales ministrados a "**LA ENTIDAD**" en términos de lo estipulado en el presente instrumento.

DECLARACIONES

I. "**LA SECRETARÍA**" declara que:

I.1. Se reproducen y ratifican las declaraciones insertas en el "**CONVENIO PRINCIPAL**".

Handwritten signatures and initials are present at the bottom right of the page, including a large signature, a smaller signature with the number '1' below it, and another signature.

II. "LA ENTIDAD" declara que:

II.1. Se reproducen y ratifican las declaraciones insertas en el "CONVENIO PRINCIPAL".

III. "LAS PARTES" declaran que:

III.1. Se reconocen mutuamente el carácter y las facultades con las que comparecen a la celebración del presente instrumento.

III.2. Están de acuerdo en celebrar el presente **Convenio Modificatorio**, de conformidad con los términos y condiciones que se estipulan en el mismo, al tenor de las siguientes:

CLÁUSULAS

PRIMERA: OBJETO. - El presente instrumento, tiene por objeto **modificar** las cláusulas **Primera**, en lo que respecta a la Tabla de su párrafo tercero; **Segunda**, párrafos primero, segundo y sexto; los Anexos 1, 2, 3, 4, 5 y el Apéndice del "CONVENIO PRINCIPAL", para quedar como sigue:

"PRIMERA. OBJETO.-...

...

...

| NO. | UNIDAD RESPONSABLE / PROGRAMA DE ACCIÓN | CLAVE DEL PROGRAMA PRESUPUESTARIO | MONTO MÁXIMO A CARGO DE "LA SECRETARÍA" (Pesos) | | |
|---|---|-----------------------------------|---|---------------------|---------------------|
| | | | RECURSOS PRESUPUESTARIOS FEDERALES | INSUMOS FEDERALES | TOTAL |
| 310 DIRECCIÓN GENERAL DE PROMOCIÓN DE LA SALUD | | | | | |
| 1 | Promoción de la Salud y Determinantes Sociales | | 0.00 | 0.00 | 0.00 |
| 2 | Entornos y Comunidades Saludables | P018 | 2,389,764.20 | 0.00 | 2,389,764.20 |
| 3 | Alimentación y Actividad Física | U008 | 4,650,000.00 | 0.00 | 4,650,000.00 |
| Subtotal | | | 7,039,764.20 | 0.00 | 7,039,764.20 |
| 313 SECRETARIADO TÉCNICO DEL CONSEJO NACIONAL DE SALUD MENTAL | | | | | |
| 1 | Salud Mental | | 0.00 | 0.00 | 0.00 |
| Subtotal | | | 0.00 | 0.00 | 0.00 |
| 315 SECRETARIADO TÉCNICO DEL CONSEJO NACIONAL PARA LA PREVENCIÓN DE ACCIDENTES | | | | | |
| 1 | Seguridad Vial | P018 | 639,000.00 | 0.00 | 639,000.00 |
| 2 | Prevención de Accidentes en Grupos Vulnerables | P018 | 150,000.00 | 0.00 | 150,000.00 |
| Subtotal | | | 789,000.00 | 0.00 | 789,000.00 |
| 316 DIRECCIÓN GENERAL DE EPIDEMIOLOGÍA | | | | | |
| 1 | Sistema Nacional de Vigilancia Epidemiológica | U009 | 1,708,185.00 | 0.00 | 1,708,185.00 |
| 2 | SINAVE (Componente de Vigilancia por Laboratorio) | P018, U009 | 1,143,015.60 | 75,995.00 | 1,219,010.60 |
| Subtotal | | | 2,851,200.60 | 75,995.00 | 2,927,195.60 |
| K00 CENTRO NACIONAL PARA LA PREVENCIÓN Y EL CONTROL DEL VIH/SIDA | | | | | |
| 1 | Respuesta al VIH/SIDA e ITS | P016 | 561,980.00 | 3,103,672.00 | 3,665,652.00 |
| Subtotal | | | 561,980.00 | 3,103,672.00 | 3,665,652.00 |
| L00 CENTRO NACIONAL DE EQUIDAD DE GÉNERO Y SALUD REPRODUCTIVA | | | | | |
| 1 | Prevención y Control del Cáncer de la Mujer | P020 | 5,166,592.56 | 0.00 | 5,166,592.56 |
| 2 | Salud Materna y Perinatal | P020, S201 | 9,865,314.72 | 3,173,052.00 | 13,038,366.72 |

| | | | | | |
|---|--|------------|----------------------|----------------------|-----------------------|
| 3 | Salud Sexual y Reproductiva para Adolescentes | P020 | 1,947,014.10 | 0.00 | 1,947,014.10 |
| 4 | Planificación Familiar y Anticoncepción | P020 | 1,921,416.00 | 0.00 | 1,921,416.00 |
| 5 | Prevención y Atención de la Violencia Familiar y de Género | P020 | 5,169,530.50 | 13,980.02 | 5,183,510.52 |
| 6 | Igualdad de Género en Salud | P020 | 222,683.00 | 0.00 | 222,683.00 |
| Subtotal | | | 24,292,550.88 | 3,187,032.02 | 27,479,582.90 |
| 000 CENTRO NACIONAL DE PROGRAMAS PREVENTIVOS Y CONTROL DE ENFERMEDADES | | | | | |
| 1 | Prevención y Control de la Rabia Humana | P018, U009 | 29,384.00 | 92,236.00 | 121,620.00 |
| 2 | Prevención y Control de la Brucelosis | | 0.00 | 0.00 | 0.00 |
| 3 | Prevención y Control de la Rickettsiosis | | 0.00 | 0.00 | 0.00 |
| 4 | Prevención y Control de Dengue y Otros Vectores | U009 | 1,658,124.00 | 9,358,512.00 | 11,016,636.00 |
| 5 | Prevención y Control del Paludismo | U009 | 367,300.00 | 0.00 | 367,300.00 |
| 6 | Eliminación de la Oncocercosis | | 0.00 | 0.00 | 0.00 |
| 7 | Prevención y Control de la Enfermedad de Chagas | | 0.00 | 0.00 | 0.00 |
| 8 | Prevención y Control de las Leishmaniasis | | 0.00 | 0.00 | 0.00 |
| 9 | Prevención y Control de la Intoxicación por Picadura de Alacrán | | 0.00 | 0.00 | 0.00 |
| 10 | Prevención y Control de la Diabetes | U008 | 814,114.00 | 0.00 | 814,114.00 |
| 11 | Prevención y Control de la Obesidad y Riesgo Cardiovascular | U008 | 6,373,757.00 | 0.00 | 6,373,757.00 |
| 12 | Atención del Envejecimiento | U008 | 857,489.36 | 0.00 | 857,489.36 |
| 13 | Prevención, Detección y Control de los Problemas de Salud Bucal | U009 | 117,536.00 | 0.00 | 117,536.00 |
| 14 | Prevención y Control de la Tuberculosis | P018 | 0.00 | 61,802.17 | 61,802.17 |
| 15 | Eliminación de la Lepra | | 0.00 | 0.00 | 0.00 |
| 16 | Atención de Urgencias Epidemiológicas y Desastres | | 0.00 | 0.00 | 0.00 |
| 17 | Prevención de Enfermedades Diarréicas Agudas y Cólera | U009 | 112,279.26 | 0.00 | 112,279.26 |
| 18 | Prevención y Control de las Enfermedades Respiratorias e Influenza | U009 | 18,400.00 | 0.00 | 18,400.00 |
| Subtotal | | | 10,348,383.62 | 9,512,550.17 | 19,860,933.79 |
| R00 CENTRO NACIONAL PARA LA SALUD DE LA INFANCIA Y LA ADOLESCENCIA | | | | | |
| 1 | Vacunación Universal | E036 | 2,701,655.00 | 81,648,016.10 | 84,349,671.10 |
| 2 | Salud para la Infancia y la Adolescencia | P018 | 716,540.00 | 0.00 | 716,540.00 |
| 3 | Cáncer en la Infancia y la Adolescencia | P018 | 537,875.00 | 0.00 | 537,875.00 |
| Subtotal | | | 3,956,070.00 | 81,648,016.10 | 85,504,086.10 |
| Total de recursos federales a administrar a "LA ENTIDAD" | | | 49,838,949.30 | 97,527,265.29 | 147,366,214.59 |

...

..."

“SEGUNDA.- MINISTRACIÓN.- Para el cumplimiento del objeto del presente instrumento, **“LA SECRETARÍA”**, con cargo a su presupuesto, ministrará a **“LA ENTIDAD”**, recursos federales con el carácter de subsidios, hasta por la cantidad de \$147,366,214.59 (CIENTO CUARENTA Y SIETE MILLONES TRESCIENTOS SESENTA Y SEIS MIL DOSCIENTOS CATORCE PESOS 59/100 M.N), para la realización de las intervenciones y el cumplimiento de las metas que contemplan **“LOS PROGRAMAS”**.

Los recursos presupuestarios federales por un monto de \$49,838,949.30 (CUARENTA Y NUEVE MILLONES OCHOCIENTOS TREINTA Y OCHO MIL NOVECIENTOS CUARENTA Y NUEVE PESOS 30/100 M.N), se radicarán a la **Secretaría de Finanzas y Administración de “LA ENTIDAD”**, en la cuenta bancaria productiva específica que ésta establezca para tal efecto, en forma previa a la entrega de los recursos, en la institución de crédito bancaria que la misma determine, informando de ello a **“LA SECRETARÍA”**. Los recursos presupuestarios a que se hace alusión, se ministrarán conforme al calendario establecido en el **Anexo 3** del presente instrumento.

...

...

...

Los insumos federales que suministre **“LA SECRETARÍA”** a **“LA ENTIDAD”**, por un monto total de \$97,527,265.29 (NOVENTA Y SIETE MILLONES QUINIENTOS VEINTISIETE MIL DOSCIENTOS SESENTA Y CINCO PESOS 29/100 M.N), serán entregados directamente a la **Secretaría de Salud y Dirección General de Servicios de Salud**.

...

...”

ANEXO 1

CONVENIO ESPECIFICO EN MATERIA DE MINISTRACIÓN DE SUBSIDIOS PARA EL FORTALECIMIENTO DE ACCIONES DE SALUD PÚBLICA EN LAS ENTIDADES FEDERATIVAS QUE CELEBRAN, EL EJECUTIVO FEDERAL, POR CONDUCTO DE "LA SECRETARÍA", Y EL ESTADO LIBRE Y SOBERANO DE MICHOACÁN POR CONDUCTO DE "LA ENTIDAD".

Copias fotostáticas simples de los nombramientos de los titulares de "LA SECRETARÍA"

| | | |
|---|-------------------------------------|---|
| 1 | Dr. Hugo López Gatell Ramírez | Subsecretario de Prevención y Promoción de la Salud |
| 2 | Dr. Ricardo Cortés Alcalá | Director General de Promoción de la Salud |
| 3 | Dr. José Luis Alomía Zegarra | Director General de Epidemiología |
| 4 | T.R. María Virginia González Torres | Secretaria Técnica del Consejo Nacional de Salud Mental |
| 5 | Dr. Arturo García Cruz | Secretario Técnico del Consejo Nacional para la Prevención de Accidentes |
| 6 | Dr. Rufino Luna Gordillo | Director General Adjunto Salud Reproductiva |
| 7 | Dr. Ruy López Ridaura | Director General del Centro Nacional de Programas Preventivos y Control de Enfermedades |
| 8 | Mtro. Agustín López González | Director de Prevención y Participación Social |
| 9 | M.C.S.S. Miriam Esther Veras Godoy | Directora General del Centro Nacional para la Salud de la Infancia y la Adolescencia |

Continúa en la página siguiente



Handwritten signature and the number 5.

SALUD

SECRETARÍA DE SALUD



Nombramiento No. LD-003/2019

DR. RICARDO CORTÉS ALCALÁ
PRESENTE.

Con fundamento en los artículos 2, apartado B, fracción XII, 7, fracciones XXIV y XXV y 28 del Reglamento Interior de la Secretaría de Salud; 2, fracción XII del Reglamento de la Ley del Servicio Profesional de Carrera en la Administración Pública Federal, así como los numerales 152, fracción I, inciso b) subinciso ii y 162 del "Acuerdo por el que se emiten las Disposiciones en las materias de Recursos Humanos y del Servicio Profesional de Carrera, así como el Manual Administrativo de Aplicación General en materia de Recursos Humanos y Organización y el Manual del Servicio Profesional de Carrera", me permito hacer de su conocimiento que a partir de esta fecha, he tenido a bien nombrarle

DIRECTOR GENERAL DE PROMOCIÓN DE LA SALUD

Dicha designación se formula con el carácter de servidor público de libre designación, rango de Dirección General, adscrito a la Dirección General de Promoción de la Salud.

Al aceptar la encomienda, usted ha protestado guardar la Constitución Política de los Estados Unidos Mexicanos, en los términos del artículo 128 y las leyes que de ella emanen, asimismo adquiere el compromiso de desempeñarla al límite de su capacidad y esfuerzo, debiendo siempre actuar con eficiencia, lealtad y honradez en el desempeño de la misma.

Ciudad de México, a 16 de febrero de 2019.

EL SECRETARIO DE SALUD

DR. JORGE CARLOS ALCOCER VARELA



ANEXO 2

CONVENIO ESPECIFICO EN MATERIA DE MINISTRACION DE SUBSIDIOS PARA EL FORTALECIMIENTO DE ACCIONES DE SALUD PÚBLICA EN LAS ENTIDADES FEDERATIVAS QUE CELEBRAN, EL EJECUTIVO FEDERAL, POR CONDUCTO DE "LA SECRETARIA", Y EL ESTADO LIBRE Y SOBERANO DE MICHOACÁN POR CONDUCTO DE "LA ENTIDAD".

Identificación de fuentes de financiamiento de "LOS PROGRAMAS" en materia de Salud Pública

310 DIRECCIÓN GENERAL DE PROMOCIÓN DE LA SALUD
ORIGEN DE LOS RECURSOS PRESUPUESTARIOS
(PESOS)

| NO. | PROGRAMA DE ACCIÓN ESPECIFICO | SPPS/INTERVENCIONES/RAMO 12 | | | | COMISIÓN NACIONAL DE PROTECCIÓN SOCIAL EN SALUD | | | | | | TOTAL | |
|-----|--|-----------------------------|-------------|---------------------|---------------------|---|-----------------|---------------------|----------------------------|---|-------------|-------------|----------------------|
| | | CASSCO | CAUSES | SUBTOTAL | ANEXO IV-PRORESPO | ANEXO IV APOYO FEDERAL INSUMOS | ANEXO IV CONSEG | SUBTOTAL | FPGC APOYO FEDERAL INSUMOS | FPGC APOYO FEDERAL PRUEBAS DE DIAGNÓSTICO | SUBTOTAL | | |
| 1 | Promoción de la Salud y Determinantes Sociales | 0.00 | 0.00 | 0.00 | 6,272,502.00 | 0.00 | 0.00 | 6,272,502.00 | 0.00 | 0.00 | 0.00 | 0.00 | 6,272,502.00 |
| 2 | Entornos y Comunidades Saludables | 2,389,764.20 | 0.00 | 2,389,764.20 | 0.00 | 0.00 | 0.00 | 0.00 | 0.00 | 0.00 | 0.00 | 0.00 | 2,389,764.20 |
| 3 | Alimentación y Actividad Física | 4,650,000.00 | 0.00 | 4,650,000.00 | 0.00 | 0.00 | 0.00 | 0.00 | 0.00 | 0.00 | 0.00 | 0.00 | 4,650,000.00 |
| | TOTALES | 7,039,764.20 | 0.00 | 7,039,764.20 | 6,272,502.00 | 0.00 | 0.00 | 6,272,502.00 | 0.00 | 0.00 | 0.00 | 0.00 | 13,312,266.20 |

313 SECRETARIADO TÉCNICO DEL CONSEJO NACIONAL DE SALUD MENTAL

ORIGEN DE LOS RECURSOS PRESUPUESTARIOS
(PESOS)

| NO. | PROGRAMA DE ACCIÓN ESPECIFICO | SPPS/INTERVENCIONES/RAMO 12 | | | | COMISIÓN NACIONAL DE PROTECCIÓN SOCIAL EN SALUD | | | | | | TOTAL | |
|-----|-------------------------------|-----------------------------|-------------|-------------|---------------------|---|-----------------|---------------------|----------------------------|---|-------------|-------------|---------------------|
| | | CASSCO | CAUSES | SUBTOTAL | ANEXO IV-PRORESPO | ANEXO IV APOYO FEDERAL INSUMOS | ANEXO IV CONSEG | SUBTOTAL | FPGC APOYO FEDERAL INSUMOS | FPGC APOYO FEDERAL PRUEBAS DE DIAGNÓSTICO | SUBTOTAL | | |
| 1 | Salud Mental | 0.00 | 0.00 | 0.00 | 1,659,767.40 | 0.00 | 0.00 | 1,659,767.40 | 0.00 | 0.00 | 0.00 | 0.00 | 1,659,767.40 |
| | TOTALES | 0.00 | 0.00 | 0.00 | 1,659,767.40 | 0.00 | 0.00 | 1,659,767.40 | 0.00 | 0.00 | 0.00 | 0.00 | 1,659,767.40 |

315 SECRETARIADO TÉCNICO DEL CONSEJO NACIONAL PARA LA PREVENCIÓN DE ACCIDENTES

ORIGEN DE LOS RECURSOS PRESUPUESTARIOS
(PESOS)

| NO. | PROGRAMA DE ACCIÓN ESPECIFICO | SPPS/INTERVENCIONES/RAMO 12 | | | | COMISIÓN NACIONAL DE PROTECCIÓN SOCIAL EN SALUD | | | | | | TOTAL | |
|-----|-------------------------------|-----------------------------|--------|------------|-------------------|---|-----------------|----------|----------------------------|---|----------|-------|------------|
| | | CASSCO | CAUSES | SUBTOTAL | ANEXO IV-PRORESPO | ANEXO IV APOYO FEDERAL INSUMOS | ANEXO IV CONSEG | SUBTOTAL | FPGC APOYO FEDERAL INSUMOS | FPGC APOYO FEDERAL PRUEBAS DE DIAGNÓSTICO | SUBTOTAL | | |
| 1 | Seguridad Vial | 639,000.00 | 0.00 | 639,000.00 | 0.00 | 0.00 | 0.00 | 0.00 | 0.00 | 0.00 | 0.00 | 0.00 | 639,000.00 |

| | | | | | | | | | | | |
|----------------|--|-------------------|-------------|-------------------|-------------|-------------|-------------|-------------|-------------|-------------|-------------------|
| 2 | Prevención de Accidentes en Grupos Vulnerables | 150,000.00 | 0.00 | 150,000.00 | 0.00 | 0.00 | 0.00 | 0.00 | 0.00 | 0.00 | 150,000.00 |
| TOTALES | | 789,000.00 | 0.00 | 789,000.00 | 0.00 | 0.00 | 0.00 | 0.00 | 0.00 | 0.00 | 789,000.00 |

316 DIRECCIÓN GENERAL DE EPIDEMIOLOGÍA

ORIGEN DE LOS RECURSOS PRESUPUESTARIOS

| NO. | PROGRAMA DE ACCIÓN ESPECÍFICO | COMISIÓN NACIONAL DE PROTECCIÓN SOCIAL EN SALUD (PESOS) | | | | | | | | | | |
|----------------|---|---|-------------|--------------------------------|----------------------|--------------------------------|-------------|--------------------------------|-------------|---|-------------|---------------------|
| | | SPPS/ INTERVENCIONES/RAMIO 12 | | ANEXO IV APOYO FEDERAL INSUMOS | | ANEXO IV APOYO FEDERAL INSUMOS | | ANEXO IV APOYO FEDERAL INSUMOS | | FPGC APOYO FEDERAL INSUMOS | | |
| | | CASSCO | CAUSES | SUBTOTAL | ANEXO IV- PRORESPPPO | ANEXO IV APOYO FEDERAL INSUMOS | SUBTOTAL | ANEXO IV CONSEG | SUBTOTAL | FPGC APOYO FEDERAL PRUEBAS DE DIAGNÓSTICO | SUBTOTAL | TOTAL |
| 1 | Sistema Nacional de Vigilancia Epidemiológica | 1,708,185.00 | 0.00 | 1,708,185.00 | 0.00 | 0.00 | 0.00 | 0.00 | 0.00 | 0.00 | 0.00 | 1,708,185.00 |
| 2 | SINAVE (Componente de Vigilancia por Laboratorio) | 1,143,015.60 | 0.00 | 1,143,015.60 | 0.00 | 0.00 | 0.00 | 0.00 | 0.00 | 0.00 | 0.00 | 1,143,015.60 |
| TOTALES | | 2,851,200.60 | 0.00 | 2,851,200.60 | 0.00 | 0.00 | 0.00 | 0.00 | 0.00 | 0.00 | 0.00 | 2,851,200.60 |

K00 CENTRO NACIONAL PARA LA PREVENCIÓN Y EL CONTROL DEL VIH/SIDA

ORIGEN DE LOS RECURSOS PRESUPUESTARIOS

| NO. | PROGRAMA DE ACCIÓN ESPECÍFICO | COMISIÓN NACIONAL DE PROTECCIÓN SOCIAL EN SALUD (PESOS) | | | | | | | | | | |
|----------------|-------------------------------|---|-------------|--------------------------------|----------------------|--------------------------------|-------------|--------------------------------|----------------------|---|----------------------|----------------------|
| | | SPPS/ INTERVENCIONES/RAMIO 12 | | ANEXO IV APOYO FEDERAL INSUMOS | | ANEXO IV APOYO FEDERAL INSUMOS | | ANEXO IV APOYO FEDERAL INSUMOS | | FPGC APOYO FEDERAL PRUEBAS DE DIAGNÓSTICO | | |
| | | CASSCO | CAUSES | SUBTOTAL | ANEXO IV- PRORESPPPO | ANEXO IV APOYO FEDERAL INSUMOS | SUBTOTAL | ANEXO IV CONSEG | SUBTOTAL | FPGC APOYO FEDERAL PRUEBAS DE DIAGNÓSTICO | SUBTOTAL | TOTAL |
| 1 | Respuesta al VIH/SIDA e ITS | 561,980.00 | 0.00 | 561,980.00 | 9,441,796.90 | 0.00 | 0.00 | 9,441,796.90 | 61,542,884.87 | 68,668,200.00 | 68,411,084.87 | 78,414,861.77 |
| TOTALES | | 561,980.00 | 0.00 | 561,980.00 | 9,441,796.90 | 0.00 | 0.00 | 9,441,796.90 | 61,542,884.87 | 68,668,200.00 | 68,411,084.87 | 78,414,861.77 |

L00 CENTRO NACIONAL DE EQUIDAD DE GÉNERO Y SALUD REPRODUCTIVA

ORIGEN DE LOS RECURSOS PRESUPUESTARIOS

| NO. | PROGRAMA DE ACCIÓN ESPECÍFICO | COMISIÓN NACIONAL DE PROTECCIÓN SOCIAL EN SALUD (PESOS) | | | | | | | | | | |
|-----|---|---|--------------|--------------------------------|----------------------|--------------------------------|----------|--------------------------------|----------|---|----------|---------------|
| | | SPPS/ INTERVENCIONES/RAMIO 12 | | ANEXO IV APOYO FEDERAL INSUMOS | | ANEXO IV APOYO FEDERAL INSUMOS | | ANEXO IV APOYO FEDERAL INSUMOS | | FPGC APOYO FEDERAL PRUEBAS DE DIAGNÓSTICO | | |
| | | CASSCO | CAUSES | SUBTOTAL | ANEXO IV- PRORESPPPO | ANEXO IV APOYO FEDERAL INSUMOS | SUBTOTAL | ANEXO IV CONSEG | SUBTOTAL | FPGC APOYO FEDERAL PRUEBAS DE DIAGNÓSTICO | SUBTOTAL | TOTAL |
| 1 | Prevención y Control del Cáncer de la Mujer | 0.00 | 5,166,592.56 | 5,166,592.56 | 12,665,733.50 | 0.00 | 0.00 | 12,665,733.50 | 0.00 | 0.00 | 0.00 | 17,832,326.06 |
| 2 | Salud Materna y Perinatal | 0.00 | 6,867,355.23 | 6,867,355.23 | 31,902,253.39 | 0.00 | 0.00 | 31,902,253.39 | 0.00 | 0.00 | 0.00 | 38,769,608.62 |
| 3 | Salud Sexual y Reproductiva para Adolescentes | 717,150.10 | 1,229,864.00 | 1,947,014.10 | 2,829,193.00 | 0.00 | 0.00 | 2,829,193.00 | 0.00 | 0.00 | 0.00 | 4,776,207.10 |
| 4 | Planificación Familiar y Anticoncepción | 0.00 | 1,921,416.00 | 1,921,416.00 | 36,163,854.00 | 5,867,730.00 | 0.00 | 42,031,584.00 | 0.00 | 0.00 | 0.00 | 43,953,000.00 |
| 5 | Prevención y Atención de la | 46,318.50 | 5,123,212.00 | 5,169,530.50 | 7,484,900.00 | 0.00 | 0.00 | 7,484,900.00 | 0.00 | 0.00 | 0.00 | 12,654,430.50 |

| | Violencia Familiar y de Género | | | | | | | | |
|----------------|--------------------------------|----------------------|----------------------|----------------------|---------------------|-------------|-------------|----------------------|-----------------------|
| 6 | 222,683.00 | 0.00 | 222,683.00 | 0.00 | 0.00 | 0.00 | 0.00 | 0.00 | 222,683.00 |
| TOTALES | 986,151.60 | 20,308,439.79 | 21,294,691.39 | 91,045,933.89 | 5,867,730.00 | 0.00 | 0.00 | 96,913,663.89 | 118,208,256.28 |

000 CENTRO NACIONAL DE PROGRAMAS PREVENTIVOS Y CONTROL DE ENFERMEDADES
(PESOS)

| NO. | PROGRAMA DE ACCIÓN ESPECÍFICO | COMISIÓN NACIONAL DE PROTECCIÓN SOCIAL EN SALUD | | | | | | | SUBTOTAL | TOTAL |
|-----|---|---|----------------------|--------------------------------|--------------------|---------------|----------------------------|---|---------------|-------|
| | | SPPS/INTERVENCIONES/ RAMO 12 | ANEXO IV- PRORESPPPO | ANEXO IV APOYO FEDERAL INSUMOS | ANEXO IV IV CONSEG | SUBTOTAL | FPGC APOYO FEDERAL INSUMOS | FPGC APOYO FEDERAL PRUEBAS DE DIAGNÓSTICO | | |
| 1 | Prevención y Control de la Rabia Humana | 29,384.00 | 3,100,852.00 | 0.00 | 0.00 | 3,100,852.00 | 0.00 | 0.00 | 3,130,236.00 | |
| 2 | Prevención y Control de la Brucelosis | 0.00 | 451,003.91 | 0.00 | 0.00 | 451,003.91 | 0.00 | 0.00 | 451,003.91 | |
| 3 | Prevención y Control de la Rickettsiosis | 0.00 | 504.00 | 0.00 | 0.00 | 504.00 | 0.00 | 0.00 | 504.00 | |
| 4 | Prevención y Control de Dengue y Otros Vectores | 1,658,124.00 | 11,880,000.00 | 0.00 | 0.00 | 11,880,000.00 | 0.00 | 0.00 | 13,538,124.00 | |
| 5 | Prevención y Control del Paludismo | 387,300.00 | 1,040,036.11 | 0.00 | 0.00 | 1,040,036.11 | 0.00 | 0.00 | 1,407,336.11 | |
| 6 | Eliminación de la Oncocercosis | 0.00 | 0.00 | 0.00 | 0.00 | 0.00 | 0.00 | 0.00 | 0.00 | |
| 7 | Prevención y Control de la Enfermedad de Chagas | 0.00 | 7,050.00 | 0.00 | 0.00 | 7,050.00 | 0.00 | 0.00 | 7,050.00 | |
| 8 | Prevención y Control de las Leishmaniasis | 0.00 | 0.00 | 0.00 | 0.00 | 0.00 | 0.00 | 0.00 | 0.00 | |
| 9 | Prevención y Control de la Intoxicación por Picadura de Alacrán | 0.00 | 10,198,708.13 | 0.00 | 0.00 | 10,198,708.13 | 0.00 | 0.00 | 10,198,708.13 | |
| 10 | Prevención y Control de la Diabetes | 0.00 | 45,991,122.84 | 5,452,360.00 | 0.00 | 51,443,482.84 | 0.00 | 0.00 | 52,257,596.84 | |
| 11 | Prevención y Control de la Obesidad y Riesgo Cardiovascular | 382,500.00 | 38,497,019.93 | 3,850,050.00 | 0.00 | 42,347,069.93 | 0.00 | 0.00 | 48,720,826.93 | |
| 12 | Atención del Envejecimiento | 134,614.97 | 2,389,967.97 | 0.00 | 0.00 | 2,389,967.97 | 0.00 | 0.00 | 3,247,457.33 | |
| 13 | Prevención, Detección y Control de los Problemas de Salud Bucal | 117,536.00 | 18,472,306.90 | 0.00 | 0.00 | 18,472,306.90 | 0.00 | 0.00 | 18,589,842.90 | |

| | | | | | | | | | | | | | | |
|----------------|--|---------------------|---------------------|----------------------|-----------------------|---------------------|-------------|-------------|-------------|-----------------------|-------------|-------------|-------------|-----------------------|
| 14 | Prevención y Control de la Tuberculosis | 0.00 | 0.00 | 0.00 | 1,785,383.40 | 0.00 | 0.00 | 0.00 | 0.00 | 1,785,383.40 | 0.00 | 0.00 | 0.00 | 1,785,383.40 |
| 15 | Eliminación de la Lepra | 0.00 | 0.00 | 0.00 | 20,730.00 | 0.00 | 0.00 | 0.00 | 0.00 | 20,730.00 | 0.00 | 0.00 | 0.00 | 20,730.00 |
| 16 | Atención de Urgencias Epidemiológicas y Desastres | 0.00 | 0.00 | 0.00 | 0.00 | 0.00 | 0.00 | 0.00 | 0.00 | 0.00 | 0.00 | 0.00 | 0.00 | 0.00 |
| 17 | Prevención de Enfermedades Diarréicas Agudas y Cólera | 0.00 | 112,279.26 | 112,279.26 | 2,119,863.26 | 0.00 | 0.00 | 0.00 | 0.00 | 2,119,863.26 | 0.00 | 0.00 | 0.00 | 2,232,142.52 |
| 18 | Prevención y Control de las Enfermedades Respiratorias e Influenza | 0.00 | 18,400.00 | 18,400.00 | 632,194.00 | 0.00 | 0.00 | 0.00 | 0.00 | 632,194.00 | 0.00 | 0.00 | 0.00 | 650,594.00 |
| TOTALES | | 2,689,458.97 | 7,658,924.65 | 10,348,383.62 | 136,586,742.45 | 9,302,410.00 | 0.00 | 0.00 | 0.00 | 145,889,152.45 | 0.00 | 0.00 | 0.00 | 156,237,536.07 |

R00 CENTRO NACIONAL PARA LA SALUD DE LA INFANCIA Y LA ADOLESCENCIA

ORIGEN DE LOS RECURSOS PRESUPUESTARIOS (PESOS)

| NO. | PROGRAMA DE ACCIÓN ESPECÍFICO | COMISIÓN NACIONAL DE PROTECCIÓN SOCIAL EN SALUD | | | | | | | | | | SUBTOTAL | TOTAL | |
|----------------|--|---|---------------------|--------------------------------|----------------------|--------------------------------|-------------|-----------------|-------------|----------------------------|-------------|-------------|-------------|---|
| | | SPPS/ INTERVENCIÓNES/RAMO 12 | | ANEXO IV APOYO FEDERAL INSUMOS | | ANEXO IV APOYO FEDERAL INSUMOS | | ANEXO IV CONSEG | | FPGC APOYO FEDERAL INSUMOS | | | | FPGC APOYO FEDERAL PRUEBAS DE DIAGNÓSTICO |
| 1 | Vacunación Universal | 0.00 | 2,701,655.00 | 2,701,655.00 | 84,320,015.80 | 35,281,640.10 | 0.00 | 0.00 | 0.00 | 119,601,665.90 | 0.00 | 0.00 | 0.00 | 122,303,310.90 |
| 2 | Salud para la Infancia y la Adolescencia | 0.00 | 716,540.00 | 716,540.00 | 7,693,335.83 | 0.00 | 0.00 | 0.00 | 0.00 | 7,693,335.83 | 0.00 | 0.00 | 0.00 | 8,409,875.83 |
| 3 | Cáncer en la Infancia y la Adolescencia | 0.00 | 537,875.00 | 537,875.00 | 103,500.00 | 0.00 | 0.00 | 0.00 | 0.00 | 103,500.00 | 0.00 | 0.00 | 0.00 | 641,375.00 |
| TOTALES | | 0.00 | 3,956,070.00 | 3,956,070.00 | 92,116,851.63 | 35,281,640.10 | 0.00 | 0.00 | 0.00 | 127,398,491.73 | 0.00 | 0.00 | 0.00 | 131,354,561.73 |

GRAN TOTAL

ORIGEN DE LOS RECURSOS PRESUPUESTARIOS (PESOS)

| NO. | PROGRAMA DE ACCIÓN ESPECÍFICO | COMISIÓN NACIONAL DE PROTECCIÓN SOCIAL EN SALUD | | | | | | | | | | SUBTOTAL | TOTAL | |
|----------------|-------------------------------|---|----------------------|--------------------------------|-----------------------|--------------------------------|-------------|-----------------|-------------|----------------------------|----------------------|---------------------|----------------------|---|
| | | SPPS/ INTERVENCIÓNES/RAMO 12 | | ANEXO IV APOYO FEDERAL INSUMOS | | ANEXO IV APOYO FEDERAL INSUMOS | | ANEXO IV CONSEG | | FPGC APOYO FEDERAL INSUMOS | | | | FPGC APOYO FEDERAL PRUEBAS DE DIAGNÓSTICO |
| TOTALES | | 14,917,555.37 | 31,923,434.44 | 46,840,989.81 | 337,123,594.27 | 50,451,780.10 | 0.00 | 0.00 | 0.00 | 387,575,374.37 | 61,542,884.87 | 6,868,200.00 | 68,411,084.87 | 502,827,449.05 |

[Handwritten signature and initials]

NOTA: Para el programa de Salud Materna y Perinatal a cargo del Centro Nacional de Equidad de Género y Salud Reproductiva, tendrá como fuente de financiamiento adicional recursos del Seguro Médico Siglo XXI, SMS XXI, los cuales serán ministrados a través del Ramo 12.

Los recursos ministrados por el Centro Nacional de Equidad de Género y Salud Reproductiva, correspondientes al Tamiz Metabólico Semiampliado, podrán ser ejercidos por la entidad federativa a partir de la fecha en que sea publicado en el Diario Oficial de la Federación, el Acuerdo por el que se modifica el diverso por el que se emiten las Reglas de Operación del Programa Seguro Médico Siglo XXI, para el ejercicio fiscal 2019.

| ORIGEN DE LOS RECURSOS PRESUPUESTARIOS (PESOS) RAMO 12 | | | | |
|---|---|---|-----------------|--|
| NO. | UNIDAD RESPONSABLE / PROGRAMA DE ACCIÓN | COMISIÓN NACIONAL DE PROTECCIÓN SOCIAL EN SALUD | | |
| | | SMS XXI RECURSOS PRESUPUESTARIOS | SMS XXI INSUMOS | SMS XXI RECURSOS PRESUPUESTARIOS TOTAL |
| L00 CENTRO NACIONAL DE EQUIDAD DE GÉNERO Y SALUD REPRODUCTIVA | | | | |
| 2 | Salud Materna y Perinatal | 2,997,959.49 | 0.00 | 2,997,959.49 |

NOTA: La descripción detallada de los insumos/servicios a adquirir o contratar con los recursos que se indican en el presente anexo, se encuentran identificados en el **Módulo de Reportes-Presupuestación-Ramo 12**, (Formato Reporte de ramo 12 por entidad federativa, programa, fuente de financiamiento e insumo, bien o servicio) del **Sistema de Información para la Administración del Fondo para el Fortalecimiento de Acciones de Salud Pública en las Entidades Federativas, SIAFFASPE**.

ANEXO 3

CONVENIO ESPECIFICO EN MATERIA DE MINISTRACIÓN DE SUBSIDIOS PARA EL FORTALECIMIENTO DE ACCIONES DE SALUD PÚBLICA EN LAS ENTIDADES FEDERATIVAS QUE CELEBRAN, EL EJECUTIVO FEDERAL, POR CONDUCTO DE "LA SECRETARÍA" Y EL ESTADO LIBRE Y SOBERANO DE MICHOACÁN POR CONDUCTO DE "LA ENTIDAD".

Calendario de Ministraciones

(Pesos)

| 310 DIRECCIÓN GENERAL DE PROMOCIÓN DE LA SALUD | |
|--|--|
| NO. | PROGRAMA DE ACCIÓN ESPECÍFICO |
| 1 | Promoción de la Salud y Determinantes Sociales |
| | Febrero |
| | 0.00 |
| | Subtotal de ministraciones |
| | 0.00 |
| 2 | Entornos y Comunidades Saludables |
| | Febrero |
| | 1,541,376.20 |
| | Julio |
| | 848,388.00 |
| | Subtotal de ministraciones |
| | 2,389,764.20 |
| | P018 / CS010 |
| | 2,389,764.20 |
| | Subtotal de programas institucionales |
| | 2,389,764.20 |
| 3 | Alimentación y Actividad Física |
| | Febrero |
| | 3,250,000.00 |
| | Julio |
| | 1,400,000.00 |
| | Subtotal de ministraciones |
| | 4,650,000.00 |
| | U008 / OB010 |
| | 4,150,000.00 |
| | U008 / IA020 |
| | 500,000.00 |
| | Subtotal de programas institucionales |
| | 4,650,000.00 |
| Total | 7,039,764.20 |

| 313 SECRETARIADO TÉCNICO DEL CONSEJO NACIONAL DE SALUD MENTAL | |
|---|-------------------------------|
| NO. | PROGRAMA DE ACCIÓN ESPECÍFICO |
| 1 | Salud Mental |
| | Febrero |
| | 0.00 |
| | Subtotal de ministraciones |
| | 0.00 |
| Total | 0.00 |

| 315 SECRETARIADO TÉCNICO DEL CONSEJO NACIONAL PARA LA PREVENCIÓN DE ACCIDENTES | |
|--|--|
| NO. | PROGRAMA DE ACCIÓN ESPECÍFICO |
| 1 | Seguridad Vial |
| | Febrero |
| | 639,000.00 |
| | Subtotal de ministraciones |
| | 639,000.00 |
| | P018 / AC020 |
| | 639,000.00 |
| | Subtotal de programas institucionales |
| | 639,000.00 |
| 2 | Prevención de Accidentes en Grupos Vulnerables |
| | Febrero |
| | 150,000.00 |
| | Subtotal de ministraciones |
| | 150,000.00 |
| | P018 / AC040 |
| | 150,000.00 |
| | Subtotal de programas institucionales |
| | 150,000.00 |

| | |
|--------------|-------------------|
| Total | 789,000.00 |
|--------------|-------------------|

**316 DIRECCIÓN GENERAL DE EPIDEMIOLOGÍA
PROGRAMA DE ACCIÓN ESPECÍFICO**

| NO. | PROGRAMA DE ACCIÓN ESPECÍFICO | |
|--------------|--|---------------------|
| 1 | Sistema Nacional de Vigilancia Epidemiológica | |
| | Febrero | 1,024,911.00 |
| | Junio | 683,274.00 |
| | Subtotal de ministraciones | 1,708,185.00 |
| | U009 / EE200 | 1,708,185.00 |
| | Subtotal de programas institucionales | 1,708,185.00 |
| 2 | SINAVE (Componente de Vigilancia por Laboratorio) | |
| | Febrero | 676,242.60 |
| | Junio | 466,773.00 |
| | Subtotal de ministraciones | 1,143,015.60 |
| | U009 / EE210 | 1,143,015.60 |
| | Subtotal de programas institucionales | 1,143,015.60 |
| Total | 2,851,200.60 | |

K00 CENTRO NACIONAL PARA LA PREVENCIÓN Y EL CONTROL DEL VIH/SIDA

| NO. | PROGRAMA DE ACCIÓN ESPECÍFICO | |
|--------------|--|-------------------|
| 1 | Respuesta al VIH/SIDA e ITS | |
| | Febrero | 204,000.00 |
| | Junio | 357,980.00 |
| | Subtotal de ministraciones | 561,980.00 |
| | P016 / VH020 | 561,980.00 |
| | Subtotal de programas institucionales | 561,980.00 |
| Total | 561,980.00 | |

L00 CENTRO NACIONAL DE EQUIDAD DE GÉNERO Y SALUD REPRODUCTIVA

| NO. | PROGRAMA DE ACCIÓN ESPECÍFICO | |
|----------|--|---------------------|
| 1 | Prevención y Control del Cáncer de la Mujer | |
| | Febrero | 3,012,791.56 |
| | Junio | 2,153,801.00 |
| | Subtotal de ministraciones | 5,166,592.56 |
| | P020 / CC010 | 5,166,592.56 |
| | Subtotal de programas institucionales | 5,166,592.56 |
| 2 | Salud Materna y Perinatal | |
| | Febrero | 2,902,973.67 |
| | Junio | 6,962,341.05 |
| | Subtotal de ministraciones | 9,865,314.72 |
| | P020 / AP010 | 6,867,355.23 |
| | S201 / S2010 | 2,997,959.49 |
| | Subtotal de programas institucionales | 9,865,314.72 |
| 3 | Salud Sexual y Reproductiva para Adolescentes | |
| | Febrero | 895,744.00 |
| | Mayo | 414,245.77 |
| | Junio | 637,024.33 |
| | Subtotal de ministraciones | 1,947,014.10 |
| | P020 / SR010 | 1,947,014.10 |
| | Subtotal de programas institucionales | 1,947,014.10 |
| 4 | Planificación Familiar y Anticoncepción | |

| | |
|---|----------------------|
| Febrero | 584,076.00 |
| Mayo | 836,996.94 |
| Junio | 500,343.06 |
| Subtotal de ministraciones | 1,921,416.00 |
| P020 / SR020 | 1,921,416.00 |
| Subtotal de programas institucionales | 1,921,416.00 |
| 5 Prevención y Atención de la Violencia Familiar y de Género | |
| Febrero | 2,901,273.50 |
| Mayo | 673,327.50 |
| Junio | 1,594,929.50 |
| Subtotal de ministraciones | 5,169,530.50 |
| P020 / MJ030 | 5,169,530.50 |
| Subtotal de programas institucionales | 5,169,530.50 |
| 6 Igualdad de Género en Salud | |
| Febrero | 65,110.00 |
| Mayo | 68,329.00 |
| Junio | 89,244.00 |
| Subtotal de ministraciones | 222,683.00 |
| P020 / MJ040 | 222,683.00 |
| Subtotal de programas institucionales | 222,683.00 |
| Total | 24,292,550.88 |

000 CENTRO NACIONAL DE PROGRAMAS PREVENTIVOS Y CONTROL DE ENFERMEDADES

| NO. | PROGRAMA DE ACCIÓN ESPECÍFICO | |
|----------|--|---------------------|
| 1 | Prevención y Control de la Rabia Humana | |
| | Febrero | 14,692.00 |
| | Junio | 14,692.00 |
| | Subtotal de ministraciones | 29,384.00 |
| | U009 / EE070 | 29,384.00 |
| | Subtotal de programas institucionales | 29,384.00 |
| 2 | Prevención y Control de la Brucelosis | |
| | Febrero | 0.00 |
| | Subtotal de ministraciones | 0.00 |
| 3 | Prevención y Control de la Rickettsiosis | |
| | Febrero | 0.00 |
| | Subtotal de ministraciones | 0.00 |
| 4 | Prevención y Control de Dengue y Otros Vectores | |
| | Febrero | 1,041,704.00 |
| | Junio | 616,420.00 |
| | Subtotal de ministraciones | 1,658,124.00 |
| | U009 / EE020 | 1,658,124.00 |
| | Subtotal de programas institucionales | 1,658,124.00 |
| 5 | Prevención y Control del Paludismo | |
| | Febrero | 220,380.00 |
| | Junio | 146,920.00 |
| | Subtotal de ministraciones | 367,300.00 |
| | U009 / EE020 | 367,300.00 |
| | Subtotal de programas institucionales | 367,300.00 |
| 6 | Eliminación de la Oncocercosis | |
| | Febrero | 0.00 |

| | | |
|--|--|--------------|
| Subtotal de ministraciones | | 0.00 |
| 7 | Prevención y Control de la Enfermedad de Chagas | |
| | Febrero | 0.00 |
| Subtotal de ministraciones | | 0.00 |
| 8 | Prevención y Control de las Leishmaniasis | |
| | Febrero | 0.00 |
| Subtotal de ministraciones | | 0.00 |
| 9 | Prevención y Control de la Intoxicación por Picadura de Alacrán | |
| | Febrero | 0.00 |
| Subtotal de ministraciones | | 0.00 |
| 10 | Prevención y Control de la Diabetes | |
| | Febrero | 66,114.00 |
| | Junio | 748,000.00 |
| Subtotal de ministraciones | | 814,114.00 |
| | U008 / OB010 | 814,114.00 |
| Subtotal de programas institucionales | | 814,114.00 |
| 11 | Prevención y Control de la Obesidad y Riesgo Cardiovascular | |
| | Febrero | 2,224,902.00 |
| | Junio | 4,148,855.00 |
| Subtotal de ministraciones | | 6,373,757.00 |
| | U008 / OB010 | 6,373,757.00 |
| Subtotal de programas institucionales | | 6,373,757.00 |
| 12 | Atención del Envejecimiento | |
| | Febrero | 104,460.00 |
| | Junio | 753,029.36 |
| Subtotal de ministraciones | | 857,489.36 |
| | U008 / OB010 | 857,489.36 |
| Subtotal de programas institucionales | | 857,489.36 |
| 13 | Prevención, Detección y Control de los Problemas de Salud Bucal | |
| | Febrero | 44,076.00 |
| | Junio | 73,460.00 |
| Subtotal de ministraciones | | 117,536.00 |
| | U009 / EE060 | 117,536.00 |
| Subtotal de programas institucionales | | 117,536.00 |
| 14 | Prevención y Control de la Tuberculosis | |
| | Febrero | 0.00 |
| Subtotal de ministraciones | | 0.00 |
| 15 | Eliminación de la Lepra | |
| | Febrero | 0.00 |
| Subtotal de ministraciones | | 0.00 |
| 16 | Atención de Urgencias Epidemiológicas y Desastres | |
| | Febrero | 0.00 |
| Subtotal de ministraciones | | 0.00 |
| 17 | Prevención de Enfermedades Diarréicas Agudas y Cólera | |
| | Febrero | 86,070.34 |
| | Junio | 26,208.92 |
| Subtotal de ministraciones | | 112,279.26 |

| | |
|--|----------------------|
| U009 / EE010 | 112,279.26 |
| Subtotal de programas institucionales | 112,279.26 |
| 18 Prevención y Control de las Enfermedades Respiratorias e Influenza | |
| Febrero | 9,200.00 |
| Junio | 9,200.00 |
| Subtotal de ministraciones | 18,400.00 |
| U009 / EE050 | 18,400.00 |
| Subtotal de programas institucionales | 18,400.00 |
| Total | 10,348,383.62 |

**R00 CENTRO NACIONAL PARA LA SALUD DE LA INFANCIA Y LA ADOLESCENCIA
PROGRAMA DE ACCIÓN ESPECÍFICO**

| NO. | | |
|-------------------|---|----------------------|
| 1 | Vacunación Universal | |
| | Febrero | 1,505,490.00 |
| | Junio | 1,196,165.00 |
| | Subtotal de ministraciones | 2,701,655.00 |
| | E036 / VA010 | 2,701,655.00 |
| | Subtotal de programas institucionales | 2,701,655.00 |
| 2 | Salud para la Infancia y la Adolescencia | |
| | Febrero | 429,924.00 |
| | Junio | 286,616.00 |
| | Subtotal de ministraciones | 716,540.00 |
| | P018 / IA010 | 397,490.00 |
| | P018 / IA030 | 319,050.00 |
| | Subtotal de programas institucionales | 716,540.00 |
| 3 | Cáncer en la infancia y la Adolescencia | |
| | Febrero | 319,582.00 |
| | Junio | 218,293.00 |
| | Subtotal de ministraciones | 537,875.00 |
| | P018 / CC030 | 537,875.00 |
| | Subtotal de programas institucionales | 537,875.00 |
| Total | 3,956,070.00 | |
| Gran total | | 49,838,949.30 |

NOTA: La descripción detallada de los insumos/servicios a adquirir o contratar con los recursos que se indican en el presente anexo, se encuentran identificados en el **Módulo de Reportes-Presupuestación-Ramo 12**, (Formato Reporte de ramo 12 por entidad federativa, programa, fuente de financiamiento e insumo, bien o servicio) del **Sistema de Información para la Administración del Fondo para el Fortalecimiento de Acciones de Salud Pública en las Entidades Federativas, SIAFFASPE**.

ANEXO 4

CONVENIO ESPECIFICO EN MATERIA DE MINISTRACION DE SUBSIDIOS PARA EL FORTALECIMIENTO DE ACCIONES DE SALUD PÚBLICA EN LAS ENTIDADES FEDERATIVAS QUE CELEBRAN, EL EJECUTIVO FEDERAL, POR CONDUCTO DE "LA SECRETARÍA", Y EL ESTADO LIBRE Y SOBERANO DE MICHOACÁN POR CONDUCTO DE "LA ENTIDAD".

Programas-Indicadores-Metas de "LOS PROGRAMAS" en materia de Salud Pública

310 DIRECCIÓN GENERAL DE PROMOCIÓN DE LA SALUD

| No. | PROGRAMA | ÍNDICE | TIPO DE INDICADOR | NUMERADOR | DENOMINADOR | META FEDERAL | INDICADOR | META ESTATAL |
|-----|--|--------|-------------------|---|-------------|--------------|--|--------------|
| 1 | Promoción de la Salud y Determinantes Sociales | 1.3.1 | Proceso | Número de eventos de promoción de la salud realizados | No aplica | 200 | Desarrollo de actividades de promoción de la salud con la participación conjunta de los Servicios Estatales de Salud y la población a la que van dirigidas las actividades | 16 |
| 1 | Promoción de la Salud y Determinantes Sociales | 1.3.2 | Proceso | Número de Ferias de la salud interculturales (indígenas y migrantes) realizadas | No aplica | 200 | Ferias de promoción de la salud realizadas que cumplen los criterios de interculturalidad (indígenas y migrantes) | 4 |
| 1 | Promoción de la Salud y Determinantes Sociales | 1.3.3 | Resultado | Número de albergues validados como albergues promotores de la salud | No aplica | 35 | Cumplimiento de criterios para la validación de "albergues promotores de la salud" | 2 |
| 1 | Promoción de la Salud y Determinantes Sociales | 1.5.1 | Resultado | Número de escuelas validadas como promotoras de la salud | No aplica | 4,600 | Escuelas que cumplieron los criterios de validación para ser "escuelas promotoras de la salud" | 111 |
| 1 | Promoción de la Salud y Determinantes Sociales | 2.1.1 | Resultado | Número de cursos y eventos de capacitación y actualización realizados | No aplica | 100 | Capacitaciones al personal de promoción de la salud | 4 |
| 1 | Promoción de la Salud y Determinantes Sociales | 2.2.1 | Resultado | Número de talleres comunitarios para la promoción de la salud dirigidos a la población realizados | No aplica | 550,000 | Talleres comunitarios para desarrollar competencias y habilidades para la vida sobre promoción de la salud, dirigidos a la población | 13,400 |

INDICE: Representado por: Número de Estrategia. Número de Línea de Acción y Número de Actividad General

| | | | | | | | | |
|---|--|-------|-----------|---|--|-------|---|-----|
| 1 | Promoción de la Salud y Determinantes Sociales | 4.1.1 | Resultado | Número de materiales de comunicación educativa para el cuidado de la salud individual y colectiva elaborados para los grupos blanco definidos por los programas preventivos y de promoción de la salud en las entidades federativas | Número de materiales de comunicación educativa para el cuidado de la salud individual y colectiva programados para los grupos blanco definidos por los programas preventivos y de promoción de la salud en las entidades federativas | 30 | Mide la proporción de materiales de comunicación educativa para el cuidado de la salud individual y colectiva elaborados para los grupos blanco definidos por los programas preventivos y de promoción de la salud en las entidades federativas | 30 |
| 1 | Promoción de la Salud y Determinantes Sociales | 5.1.3 | Proceso | Número de acciones de supervisión, monitoreo o evaluación del Programa, realizadas | No aplica | 1,500 | Realizar acciones de acompañamiento, monitoreo, asesoría en servicio y evaluación del Programa Promoción de la Salud y Determinantes Sociales | 20 |
| 1 | Promoción de la Salud y Determinantes Sociales | 5.1.5 | Resultado | Número de proyectos de investigación operativa realizados | No aplica | 24 | Investigación operativa que permita el seguimiento, evaluación y retroalimentación de procesos del programa | 1 |
| 1 | Promoción de la Salud y Determinantes Sociales | 6.1.2 | Resultado | Porcentaje de CNS presentadas en el total de las consultas otorgadas | Porcentaje estimado de CNS presentadas en consulta | 100 | Proporción de consultas otorgadas en las SESA en las que la población usuaria presenta la Cartilla Nacional de Salud (CNS) con relación al total de consultas otorgadas. | 100 |
| 1 | Promoción de la Salud y Determinantes Sociales | 7.1.1 | Proceso | Grupo Intersectorial estatal de promoción de la salud y determinantes sociales capacitados en el abordaje de los determinantes sociales para promover la salud | No aplica | 28 | Grupos que establezcan el trabajo intersectorial para abordar los determinantes sociales de la salud desde su competencia | 1 |
| 2 | Entornos y Comunidades Saludables | 1.1.1 | Proceso | Número de Agentes de Salud capacitados en temas de salud pública | Total de Agentes de Salud esperados de acuerdo al número de población de la comunidad a certificarse como | 100 | Agentes de Salud capacitados en temas de salud pública. | 100 |

| | | | | | promotora de la salud | | | | |
|---|-----------------------------------|-------|-----------|---|--|-----|---|-----|--|
| 2 | Entornos y Comunidades Saludables | 1.1.2 | Proceso | Número de Procuradoras (es) de Salud capacitados en temas de salud pública | Total de Procuradoras (es) de Salud esperados de acuerdo al número de población de la comunidad a certificarse como favorable a la salud | 100 | Procuradoras (es) de Salud capacitados en temas de salud pública. | 100 | |
| 2 | Entornos y Comunidades Saludables | 1.3.1 | Proceso | Número de personal de salud capacitado, responsable de la coordinación y operación del Programa | Número de personal de salud responsable de la coordinación y operación del Programa, programado a recibir capacitación | 100 | Personal de salud capacitado, responsable de la coordinación y operación del Programa. | 100 | |
| 2 | Entornos y Comunidades Saludables | 2.1.1 | Proceso | Número de municipios que han realizado taller intersectorial de salud en el año | Número total de municipios con cambio de administración municipal en el año | 16 | Municipios que inician el proceso de incorporación al programa. | 36 | |
| 2 | Entornos y Comunidades Saludables | 2.3.1 | Proceso | Reuniones del comité estatal de comunidades saludables realizadas | Reuniones del comité estatal de comunidades saludables programadas | 100 | Reuniones de planeación y ejecución de acciones del comité estatal de comunidades saludables. | 100 | |
| 2 | Entornos y Comunidades Saludables | 2.4.1 | Resultado | Comunidades de 500 a 2500 habitantes certificadas como Promotoras de la Salud | Comunidades de 500 a 2500 habitantes programadas a certificarse como Promotoras de la Salud | 100 | Comunidades de 500 a 2500 habitantes certificadas como Promotoras de la Salud | 100 | |
| 2 | Entornos y Comunidades Saludables | 2.5.1 | Proceso | Número de entornos certificados como favorables a la salud | Número de entornos programados a certificarse como favorables a la salud | 100 | Generar espacios favorables a la salud, que trasciendan el aspecto y características físicas, con el fin de preservar, cuidar y proteger la salud de los individuos, familias y comunidades, por medio del desarrollo de competencias para el cuidado de la salud y la mejora del ambiente y del entorno. | 100 | |
| 2 | Entornos y Comunidades Saludables | 3.1.1 | Proceso | Número de municipios | Número total de municipios con | 16 | Municipios con cambio de administración que se | 36 | |

INDICE: Representado por: Número de Estrategia. Número de Línea de Acción y Número de Actividad General

| | | | | | | | | |
|---|-----------------------------------|-------|---------|--|---|--|--|-----|
| 2 | Entornos y Comunidades Saludables | 3.8.1 | Proceso | | Incorporados en el año | cambio de administración municipal en el año | incorporan al programa para realizar actividades de Promoción de la Salud durante su periodo de gobierno. Representa la primera etapa del proceso de Certificación de Municipio Promotor de la Salud. | 100 |
| | | | | | Número de reuniones de la Red Estatal de Municipios por la Salud realizadas | Número de reuniones de la Red Estatal de Municipios por la Salud programadas | Reuniones con presidentes municipales de la Red Estatal de Municipios por la Salud, se consideran las reuniones de instalación de la Red, reunión de la red estatal, de la mesa directiva y las regionales. Estas se emplean para la elaboración del programa anual de trabajo; de seguimiento; de evaluación de actividades y/o presentación de experiencias. | 100 |
| 2 | Entornos y Comunidades Saludables | 4.2.1 | Proceso | | Número de jurisdicciones sanitarias supervisadas que han recibido dos visitas por el nivel estatal del programa en el año | Número total de jurisdicciones sanitarias programadas a supervisar por el programa en el año | Jurisdicciones sanitarias supervisadas que han recibido dos visitas por el nivel estatal para evaluar la operación y avances del programa Entornos y Comunidades Saludables. | 100 |
| 3 | Alimentación y Actividad Física | 1.1.1 | Proceso | | Número de eventos educativos realizados | Número de eventos educativos programados | Mide el porcentaje de eventos educativos realizados hacia la población para informar y promover estilos de vida saludables en el tema de alimentación correcta y consumo de agua | 100 |
| 3 | Alimentación y Actividad Física | 2.1.1 | Proceso | | Número de eventos educativos realizados. | Número de eventos educativos programados | Mide el porcentaje de eventos educativos realizados hacia la población para informar y promover sobre estilos de vida saludables en el tema de actividad física | 100 |

| | | | | | | | | |
|---|---------------------------------|-------|-----------|---|--|-----|---|-----|
| 3 | Alimentación y Actividad Física | 3.1.1 | Proceso | Número de campañas realizadas | Número de campañas programadas | 100 | Mide la implementación de campañas educativas de los servicios estatales de salud para fomentar la adopción de una dieta correcta, consumo de agua simple potable, realización de actividad física y fomento de la lactancia materna. | 100 |
| 3 | Alimentación y Actividad Física | 4.2.1 | Proceso | Número de eventos educativos realizados | Número de eventos educativos programados | 100 | Mide el porcentaje de eventos educativos realizados hacia la población para informar y promover sobre estilos de vida saludables en el tema de lactancia materna exclusiva como factor protector y la alimentación complementaria correcta. | 100 |
| 3 | Alimentación y Actividad Física | 5.1.1 | Proceso | Número de eventos educativos realizados | Número de eventos educativos programados | 100 | Porcentaje de eventos educativos para la difusión de la cultura alimentaria tradicional. | 100 |
| 3 | Alimentación y Actividad Física | 6.1.1 | Proceso | Capacitaciones impartidas | Capacitaciones programadas | 100 | El indicador está orientado a la capacitación y actualización del personal de promoción de la salud a nivel estatal, jurisdiccional y operativo. | 100 |
| 3 | Alimentación y Actividad Física | 7.1.1 | Proceso | Número de supervisiones realizadas | Número de supervisiones programadas | 100 | El indicador está orientado para realizar visitas de monitoreo y supervisión, de las diferentes actividades derivadas del Programa de Alimentación y Actividad Física. | 100 |
| 3 | Alimentación y Actividad Física | 7.2.1 | Resultado | Número de personas con hábitos correctos de alimentación y actividad física | Total de población encuestada | 10 | Porcentaje de la población que tiene correctos hábitos alimentarios y de actividad física | 10 |

ÍNDICE: Representado por: Número de Estrategia. Número de Línea de Acción y Número de Actividad General

313 SECRETARIADO TÉCNICO DEL CONSEJO NACIONAL DE SALUD MENTAL

| No. | PROGRAMA | ÍNDICE | TIPO DE INDICADOR | NUMERADOR | DENOMINADOR | META FEDERAL | INDICADOR | META ESTATAL |
|-----|--------------|--------|-------------------|--|---|--------------|---|--------------|
| 1 | Salud Mental | 1.1.2 | Proceso | Número de unidades de consulta externa psiquiátrica con abasto suficiente de medicamento | Número de unidades de consulta externa psiquiátrica | 80 | Las unidades de consulta externa psiquiátrica deben contar con el abasto suficiente de medicamento para favorecer la prevención secundaria de los trastornos mentales y del comportamiento. Para que una unidad se considere intervenida al 100%, debe observar las tres acciones en el porcentaje indicado para constituir la meta 1. 30% 2. 40% 3. 30%. Al menos una de las acciones se contará como unidad intervenida. Tipo de intervención. 1. Disposición de material informativo sobre los trastornos mentales más prevalentes, al interior de las unidades de primer nivel. 2. Disposiciones de escalas de tamizaje de los trastornos más prevalentes de la entidad. 3. Participación activa en ferias de salud con temas de salud mental. | 80 |
| 1 | Salud Mental | 1.2.1 | Proceso | Centros de salud con al menos una campaña | Número de centros de salud más número de centros integrales de salud mental | 100 | Este indicador mide la implementación del Programa Invierno sin Frio al interior de los hospitales psiquiátricos. Este indicador mide junto con el indicador 4.5.1, 4.5.2, 4.5.4, la implementación del Programa de Rehabilitación Psicosocial al interior de los hospitales psiquiátricos. | 100 |
| 1 | Salud Mental | 4.4.3 | Proceso | Prendas de ropa no hospitalaria (ropa de calle) para usuarios del hospital psiquiátrico | Total de prendas de ropa para vestimenta de usuarios del hospital psiquiátrico. | 100 | | 100 |
| 1 | Salud Mental | 4.5.3 | Proceso | Número de usuarios que asisten voluntariamente a salidas terapéuticas | Total de usuarios hospitalizados | 80 | | 50 |

| | | | | | | | | |
|---|--------------|-------|------------|---|-----------------------------------|-----|---|---|
| 1 | Salud Mental | 4.5.4 | Estructura | Hospitales psiquiátricos con un banco de reforzadores | Total de hospitales psiquiátricos | 100 | Este indicador mide junto con el Indicador 4.5.1, 4.5.2, 4.5.3, la implementación del Programa de Rehabilitación Psicosocial al interior de los hospitales psiquiátricos. | 1 |
| 1 | Salud Mental | 5.1.5 | Proceso | Hospitales psiquiátricos con al menos un curso realizado sobre derechos humanos y prevención de la tortura. | Total de hospitales psiquiátricos | 100 | Este indicador medirá la cantidad de hospitales psiquiátricos capacitados en el tema de derechos humanos y prevención de la tortura. | 1 |

315 SECRETARIADO TÉCNICO DEL CONSEJO NACIONAL PARA LA PREVENCIÓN DE ACCIDENTES

| No. | PROGRAMA | ÍNDICE | TIPO DE INDICADOR | NUMERADOR | DENOMINADOR | META FEDERAL | INDICADOR | META ESTATAL |
|-----|----------------|--------|-------------------|--|----------------------------------|--------------|--|--------------|
| 1 | Seguridad Vial | 1.4.1 | Proceso | Número de Observatorios Estatales de Lesiones Instalados y operando. | No aplica | 32 | Número de Observatorios Estatales de Lesiones instalados y operando que proporcionan información al Observatorio Nacional. | 1 |
| 1 | Seguridad Vial | 3.2.1 | Proceso | Total de población que reciben pláticas de sensibilización sobre seguridad vial. | No aplica | 1,637,083 | Población que recibe pláticas de sensibilización sobre seguridad vial. | 61,295 |
| 1 | Seguridad Vial | 3.2.2 | Proceso | Número de entidades federativas que difunden la Campaña Evita Comportamientos Riesgosos durante temporadas vacacionales. | Total de entidades federativas. | 100 | Entidades federativas que difunden la Campaña Evita Comportamientos Riesgosos en temporadas vacacionales, a través de medios masivos de comunicación y redes sociales. | 1 |
| 1 | Seguridad Vial | 5.1.1 | Proceso | Total de municipios prioritarios que implementan controles de alcoholimetría. | Total de municipios prioritarios | 92 | Municipios prioritarios que implementan controles de alcoholimetría. | 6 |
| 1 | Seguridad Vial | 6.1.1 | Proceso | Número de Centros Reguladores de Urgencias Médicas instalados y operando. | No aplica | 29 | Centro Regulador de Urgencias Médicas instalados y operando. | 1 |

ÍNDICE: Representado por: Número de Estrategia, Número de Línea de Acción y Número de Actividad General

| | | | | | | | | |
|---|--|-------|---------|---|-----------|-----|---|---|
| 2 | Prevención de Accidentes en Grupos Vulnerables | 1.2.1 | Proceso | Número de Observatorios Estatales de Lesiones que incluyen variables relacionadas con accidentes en grupos vulnerables | No aplica | 32 | Del total de Observatorios Estatales de Lesiones instalados, se considerará el número de ellos que incorporen en sus bases mínimas relacionadas con accidentes en grupos vulnerables establecidas por el STCONAPRA y que los reporten oportunamente en sus informes de actividades. | |
| 2 | Prevención de Accidentes en Grupos Vulnerables | 4.2.1 | Proceso | Número de Consejos Estatales para la Prevención de Accidentes que implementan acciones del MIPiA dirigidas a la prevención de accidentes en grupos vulnerables. | No aplica | 32 | Se considerarán los Consejos Estatales para la Prevención de Accidentes que incorporen a sus programas de trabajo acciones dirigidas a la prevención de accidentes en grupos vulnerables contenidas en el MIPiA y muestren evidencia de su realización. | |
| 2 | Prevención de Accidentes en Grupos Vulnerables | 6.2.1 | Proceso | Número de profesionales que acrediten el curso virtual "Principios para la prevención de lesiones accidentales" | No aplica | 320 | Cada entidad debe capacitar por lo menos a 10 profesionales relacionados con la implementación de acciones de prevención de lesiones accidentales en grupos vulnerables, bajo el esquema del curso virtual, desarrollado por el STCONAPRA. | 3 |

316 DIRECCIÓN GENERAL DE EPIDEMIOLOGÍA

| No. | PROGRAMA | ÍNDICE | TIPO DE INDICADOR | NUMERADOR | DENOMINADOR | META FEDERAL | INDICADOR | META ESTATAL |
|-----|---|--------|-------------------|--|--|--------------|--|--------------|
| 1 | Sistema Nacional de Vigilancia Epidemiológica | 2.1.1 | Resultado | Número de Sistemas Prioritarios cuyos Índices Finales de Desempeño en CAMEX aumentaron en 0.3 puntos en el 2019 respecto del 2018 en cada Entidad Federativa | Número de Sistemas Prioritarios que cada Entidad propone mejorar durante el 2019 | 100 | Porcentaje de sistemas con mejoría en su índice de desempeño | 100 |

ÍNDICE: Representado por: Número de Estrategia. Número de Línea de Acción y Número de Actividad General

| | | | | | | | | |
|---|---|-------|------------|--|--|-----|---|-----|
| 1 | Sistema Nacional de Vigilancia Epidemiológica | 2.1.2 | Resultado | Número de Reportes de Información Semanal (Boletines) publicados en la página de la Entidad en 2019 | Número total de Boletines de Información Epidemiológica Semanal programados para publicarse en 2019 | 100 | Porcentaje de Reportes de Información epidemiológica (Boletines) publicados en el 2019. | 100 |
| 1 | Sistema Nacional de Vigilancia Epidemiológica | 2.1.3 | Estructura | Número de U.V.E.H. avaladas por los CEVE, fortalecidas en el 2019 con personal capturista, médico y paramédico en la Entidad | Número de U.V.E.H. avaladas por los Comités Estatales de V. E.; que la Entidad propone fortalecer en el 2019 con contratación de personal médico, paramédico y capturista. | 100 | Porcentaje de Unidades de Vigilancia Epidemiológica Hospitalaria reforzadas con contratación de personal capturista, médico y paramédico | 100 |
| 1 | Sistema Nacional de Vigilancia Epidemiológica | 2.1.4 | Estructura | Número de U.V.E.H. avaladas por los CEVE, fortalecidas en el 2019 con equipo de cómputo e internet | Número de U.V.E.H. avaladas por los CEVE, que la Entidad propone fortalecer en el 2019 con equipo de cómputo e internet | 100 | Porcentaje de Unidades de Vigilancia Epidemiológica Hospitalaria avaladas por los Comités Estatales de V. E. fortalecidas con equipo de cómputo e internet. | 100 |
| 1 | Sistema Nacional de Vigilancia Epidemiológica | 2.2.1 | Resultado | Número de Panoramas de Enfermedades no Transmisibles programados para publicarse en el 2019 en la Entidad | Número de Panoramas Trimestrales de Enfermedades no Transmisibles programados para publicación en el 2019 | 100 | Porcentaje de Panoramas de Enfermedades no Transmisibles publicados por cada Entidad que incluyan información sobre Diabetes Mellitus II Hospitalaria, Mortalidad Materna, Morbilidad Materna Severa, Temperaturas Naturales Extremas y Defectos del Tubo Neural y Craneofaciales en el 2019. | 100 |
| 1 | Sistema Nacional de Vigilancia Epidemiológica | 4.1.1 | Proceso | Número de sistemas de vigilancia epidemiológica supervisados en el 2019 en la Entidad | Número de sistemas de vigilancia epidemiológica que la Entidad propone supervisar en el 2019 | 100 | Porcentaje de sistemas de vigilancia epidemiológica supervisados | 100 |
| 1 | Sistema Nacional de Vigilancia Epidemiológica | 5.1.1 | Proceso | Número de eventos de capacitación para personal operativo realizados en el 2019 en la Entidad | Número de eventos de capacitación para personal operativo propuestos en el 2019 por la Entidad | 100 | Porcentaje de eventos de capacitación en V.E. para personal operativo en la Entidad | 100 |

| | | | | | | | | |
|---|---|-------|------------|---|---|-----|---|-----|
| 1 | Sistema Nacional de Vigilancia Epidemiológica | 6.1.1 | Estructura | Número de UIES equipadas y con personal operativo funcionando en el 2019 en la Entidad | Número de UIES programadas para operar en el 2019 en la Entidad | 100 | Porcentaje de UIES creadas, fortalecidas y operando en cada Entidad | 100 |
| 1 | Sistema Nacional de Vigilancia Epidemiológica | 6.1.2 | Estructura | Número de centros de RSI estatales programados para instalarse en el 2019 en la Entidad | Número de centros de RSI estatales programados para instalarse en el 2019 en la Entidad | 100 | Porcentaje de centros estatales para el RSI instalados | 100 |
| 2 | SINAVE (Componente de Vigilancia por Laboratorio) | 4.1.1 | Proceso | Número de diagnósticos supervisados por el INDRE para evaluar la competencia técnica. | Número de diagnósticos programados por el INDRE para evaluar la competencia técnica. | 100 | Porcentaje de diagnósticos del marco analítico básico supervisados por el INDRE para evaluar la competencia técnica. | 100 |
| 2 | SINAVE (Componente de Vigilancia por Laboratorio) | 4.2.1 | Proceso | Índice de Desempeño alcanzado por el LESP | Índice de Desempeño programado por el LESP | 99 | Índice de desempeño de los diagnósticos del marco analítico básico declarados por el LESP | 100 |
| 2 | SINAVE (Componente de Vigilancia por Laboratorio) | 5.1.2 | Proceso | Número de muestras procesadas del Marco Analítico Básico en el LESP | Número de muestras aceptadas del Marco Analítico Básico | 100 | Porcentaje de cobertura del servicio diagnóstico del Marco Analítico Básico | 100 |
| 2 | SINAVE (Componente de Vigilancia por Laboratorio) | 5.1.3 | Proceso | Número de muestras procesadas en tiempo de diagnóstico del Marco Analítico Básico | Número de muestras aceptadas del Marco Analítico Básico | 100 | Porcentaje de Oportunidad del servicio diagnóstico del Marco Analítico Básico | 100 |
| 2 | SINAVE (Componente de Vigilancia por Laboratorio) | 6.1.1 | Proceso | Número de eventos de capacitación realizados | Número de eventos de capacitación programados | 100 | Porcentaje de cumplimiento de capacitación para fortalecer la cultura de calidad y bioseguridad en Laboratorio Estatal de Salud Pública | 100 |

K00 CENTRO NACIONAL PARA LA PREVENCIÓN Y EL CONTROL DEL VIH/SIDA

| No. | PROGRAMA | ÍNDICE | TIPO DE INDICADOR | NUMERADOR | DENOMINADOR | META FEDERAL | INDICADOR | META ESTATAL |
|-----|-----------------------------|--------|-------------------|-----------------------|---|--------------|--|--------------|
| 1 | Respuesta al VIH/SIDA e ITS | 2.2.1 | Proceso | Condomes distribuidos | Personas de 18 a 60 años registradas en el SALVAR | 112 | Mide el número de condones distribuidos por persona/año con VIH e ITS que acuden a los Servicios Especializados de Atención Integral (SaIn y | 112 |

ÍNDICE: Representado por: Número de Estrategia. Número de Línea de Acción y Número de Actividad General

| | | | | | | | | |
|---|-----------------------------|-------|-----------|---|--|-----|--|-----|
| | | | | | | | Capasits), de la Secretaría de Salud. | |
| 1 | Respuesta al VIH/SIDA e ITS | 4.1.1 | Resultado | Personas seropositivas no tratadas anteriormente cuyo primer recuento de linfocitos CD4 fue menor a 200 células/ul en el año en la SS. | Personas seropositivas no tratadas anteriormente que tuvieron el primer recuento de linfocitos CD4 en el año en la SS. | 100 | Mide la reducción del inicio tardío a terapia antirretroviral (TAR) de las personas que viven con VIH y son atendidas en la Secretaría de Salud, a través del seguimiento de su estado inmunológico (recuento de células CD4 <200 células/mm3), como un elemento clave del impacto del tratamiento en la reducción de la mortalidad y aumento calidad de personas con VIH. | 100 |
| 1 | Respuesta al VIH/SIDA e ITS | 4.2.1 | Resultado | Personas con VIH en tratamiento antirretroviral con carga viral suprimida en los últimos 12 meses (<1,000 copias/ml) en la Secretaría de Salud. | Personas con VIH en tratamiento antirretroviral en la Secretaría de Salud. | 90 | Mide el aumento de personas con VIH que se encuentran en tratamiento antirretroviral en la Secretaría de Salud y que han logrado la carga viral suprimida, como medida del éxito de tratamiento antirretroviral y el control de la infección. | 90 |
| 1 | Respuesta al VIH/SIDA e ITS | 4.3.1 | Proceso | Personas con VIH en TAR que se refirieron a tratamiento para la TB activa en la Secretaría de Salud. | Personas con TB y VIH en la Secretaría de Salud. | 100 | Mide el porcentaje de personas en TAR que son referidas a tratamiento para la TB activa en la Secretaría de Salud, respecto del total de personas con TB activa y VIH en la Secretaría de Salud, en un periodo determinado. | 100 |
| 1 | Respuesta al VIH/SIDA e ITS | 5.1.1 | Proceso | Tasa de consultas de ITS de primera vez por cada 100 mil personas de 15 a 49 años en la Secretaría de Salud. | Meta estimada de consultas de ITS de primera vez por cada 100 mil personas de 15 a 49 años en la Secretaría de Salud (tasa). | 100 | Mide el incremento de las consultas de ITS de primera vez en la Secretaría de Salud, como parte del proceso de búsqueda intencionada de casos nuevos de estas infecciones, para su prevención y control. | 100 |
| 1 | Respuesta al VIH/SIDA e ITS | 6.2.1 | Resultado | Porcentaje de cambio entre el año base y el | Meta de porcentaje de cambio entre el | 100 | Mide el porcentaje de cumplimiento del cambio | 100 |

ÍNDICE: Representado por: Número de Estrategia, Número de Línea de Acción y Número de Actividad General

| | | | | | | | |
|---|-----------------------------|-------|-----------|---|---|--|-----|
| | | | | año de registro de casos nuevos confirmados de VIH y sida por transmisión vertical. | año base y el año de registro de casos nuevos confirmados de VIH y sida por transmisión vertical. | entre el año base (2013) y el año de registro de casos nuevos confirmados de VIH y sida por transmisión vertical, con respecto a la meta de cambio anual. Se consideran los casos nuevos diagnosticados en todas las instituciones del sector salud. | |
| 1 | Respuesta al VIH/SIDA e ITS | 6.3.1 | Resultado | Porcentaje de cambio entre el año base y el año de registro de casos nuevos confirmados de sífilis congénita. | Meta de porcentaje de cambio entre el año base y el año de registro de casos nuevos confirmados de sífilis congénita. | Mide el porcentaje de cumplimiento del cambio entre el año base (2012) y el año de registro de casos nuevos confirmados de sífilis congénita, con respecto a la meta de cambio. Se consideran los casos nuevos diagnosticados en todas las instituciones del sector salud. | 100 |

L00 CENTRO NACIONAL DE EQUIDAD DE GÉNERO Y SALUD REPRODUCTIVA

| No. | PROGRAMA | ÍNDICE | TIPO DE INDICADOR | NUMERADOR | DENOMINADOR | META FEDERAL | INDICADOR | META ESTATAL |
|-----|---|--------|-------------------|---|---|--------------|--|--------------|
| 1 | Prevención y Control del Cáncer de la Mujer | 1.1.1 | Proceso | Total de informes de campaña enviados al CNEGSR en el periodo de evaluación X 100 | Total de Informes programados por la entidad Federativa en el periodo a evaluar | 100 | Proporción de informes estatales de campaña de la "semana de sensibilización en cáncer de cuello de útero" y del "mes del cáncer de la mujer" recibidos respecto a lo programado para el año | 100 |
| 1 | Prevención y Control del Cáncer de la Mujer | 4.2.1 | Proceso | Total de mujeres de 40 a 69 años a las que se les realizó mastografía de tamizaje en el periodo de evaluación x 100 | Total de mujeres de 40 a 69 años sin mastografía de tamizaje en los últimos dos años | 30 | Mujeres programadas para tamizaje en el grupo blanco. | 30 |
| 1 | Prevención y Control del Cáncer de la Mujer | 4.3.1 | Proceso | Total de mujeres de 25 a 64 años a las que se les realizó tamizaje (citología o Prueba de VPH) en el | Total de mujeres de 25 a 64 años sin tamizaje de cáncer de cuello de útero de primera vez en la vida o en el tiempo | 50 | Mujeres de 25 a 64 años que cuentan con tamizaje por citología (de primera vez en la vida o primera vez después de 3 años) o prueba de VPH. | 50 |

ÍNDICE: Representado por: Número de Estrategia. Número de Línea de Acción y Número de Actividad General

| | | | | | | | | |
|---|---|-------|------------|---|--|--------------------------|-----|---|
| | | | | | período de evaluación x 100 (Citología de 1a. Vez en la vida o primera vez después de tres años) | acorde al tipo de prueba | | |
| 1 | Prevención y Control del Cáncer de la Mujer | 4.4.1 | Proceso | Total de Pruebas efectivas de VPH realizadas para el tamizaje o seguimiento de pacientes tratadas en clínicas de colposcopia x 100 | Total de Pruebas efectivas de VPH recibidas por el estado | 97 | 97 | Pruebas de VPH adecuadas para su proceso |
| 1 | Prevención y Control del Cáncer de la Mujer | 5.2.1 | Proceso | Total de mujeres mayores de 18 años atendidas en CAPASITS o SAI que cuentan con detección de cuello de útero en el año de evaluación x 100 | Total de mujeres mayores de 18 años viviendo con VIH atendidas en CAPASITS o SAI | 70 | 70 | Mujeres viviendo con VIH que cuentan con detección de cáncer de cuello de útero en el periodo de evaluación |
| 1 | Prevención y Control del Cáncer de la Mujer | 5.3.1 | Proceso | Total de Centros Femeniles de Readaptación Social que registran acciones de detección de cáncer de la mujer en SICAM x 100 | Total de Centros Femeniles de Readaptación Social registrados en las entidades | 100 | 100 | Mide la proporción de centros femeniles de readaptación social en los estados de detección de cáncer de la mujer del total de centros en las entidades |
| 1 | Prevención y Control del Cáncer de la Mujer | 6.1.1 | Estructura | Número de mastografos con pruebas de control de calidad realizadas por personal especializado en el año | Total de mastografos registrados en el programa | 80 | 80 | Mide la proporción de equipos para detección y diagnóstico por mastografía que cuentan con pruebas de control de calidad realizadas por personal especializado. |
| 1 | Prevención y Control del Cáncer de la Mujer | 6.4.1 | Estructura | Diferencia en los periodos 2017 y 2018 en los índices de satisfacción de requerimientos mínimos de clínicas de colposcopia y laboratorios de citología al cierre 2018 | Promedio estatal de los índices de satisfacción de requerimientos mínimos de clínicas de colposcopia y laboratorios de citología en 2017 | 85 | 85 | Mide el incremento en el Índice de satisfacción de requerimientos mínimos de infraestructura para el componente de cáncer de cuello del útero (clínicas de colposcopia y laboratorios de citología) |

| | | | | | | | | |
|---|---|-------|------------|---|--|-----|--|-----|
| 1 | Prevención y Control del Cáncer de la Mujer | 6.5.1 | Estructura | Total de citotecnólogos que al cierre 2018 han sido evaluados (acumulado 2013-2018) x 100 | Número de citotecnólogos que interpretan citologías de tamizaje | 80 | Mide la proporción de citotecnólogos evaluados en el examen de certificación del Consejo Mexicano de Técnicos en Patología A.C. | 80 |
| 1 | Prevención y Control del Cáncer de la Mujer | 6.5.2 | Proceso | Total de técnicos radiólogos que al cierre 2018 han sido capacitados en control de calidad de mastografía (acumulado 2013-2018) x 100 | Total de técnicos radiólogos que toman mastografías | 80 | Mide la proporción de técnicos radiólogos que han sido capacitados en control de calidad de mastografía | 80 |
| 1 | Prevención y Control del Cáncer de la Mujer | 7.2.1 | Resultado | Total de mujeres con resultado BIRADS 4 y 5 en la mastografía de tamizaje que cuentan con biopsia x 100 | Total de mujeres con resultado BIRADS 4 y 5 en la mastografía de tamizaje | 95 | Mide la proporción de mujeres con resultado BIRADS 4 o 5 que fueron evaluadas con biopsia | 95 |
| 1 | Prevención y Control del Cáncer de la Mujer | 7.2.2 | Resultado | Total de mujeres con resultado citológico igual o mayor a LEIAG que recibieron atención colposcópica x 100 | Total de mujeres con resultado citológico igual o mayor a LEIAG | 95 | Mide la proporción de mujeres de 25 a 64 años con resultado citológico igual o mayor a LEIAG con evaluación colposcópica | 95 |
| 1 | Prevención y Control del Cáncer de la Mujer | 8.2.1 | Estructura | Total de grupos de acompañamiento emocional con personal certificado en el estándar de acompañamiento emocional x 100 | Total de grupos de acompañamiento emocional en el programa | 100 | Mide la proporción de grupos de acompañamiento emocional con personal certificado en el Estándar Mexicano de Acompañamiento Emocional | 100 |
| 2 | Salud Materna y Perinatal | 1.1.1 | Proceso | Número de consultas prenatales de primera vez otorgadas en el primer trimestre gestacional, en la Secretaría de Salud | Total de consultas de primera vez otorgadas sin importar trimestre gestacional, en la Secretaría de Salud. | 50 | Proporción de consultas prenatales de primera vez otorgadas durante el primer trimestre gestacional, del total de consultas de primera vez para el control prenatal en la Secretaría de Salud. | 50 |
| 2 | Salud Materna y Perinatal | 1.5.1 | Estructura | Número de personal de salud contratados por Ramo 12, para la atención de la salud materna y neonatal, | Total de personal de salud programado a contratar por los Servicios Estatales de Salud, por el | 100 | Proporción de recursos humanos que fueron contratados para la atención de la salud materna y neonatal, en la | 50 |

| | | | | | | | |
|---|---|-------|---------|---|---|--|----|
| | | | | en la Secretaría de Salud. | Ramo 12, para la atención de la salud materna y neonatal en el año | Secretaría de Salud, con respecto a los programados en el año. | |
| 2 | Salud Materna y Perinatal | 1.7.1 | Proceso | Número de recién nacidos vivos con prueba de tamiz metabólico neonatal. | Total de recién nacidos vivos en unidades de la Secretaría de Salud | Porcentaje de recién nacidos de la Secretaría de Salud, que se les realiza la prueba de tamiz neonatal metabólico | 90 |
| 2 | Salud Materna y Perinatal | 1.7.2 | Proceso | Número de recién nacidos vivos que se le realizaron la prueba de tamiz auditivo neonatal, en la Secretaría de Salud | Total de recién nacidos vivos atendidos en la Secretaría de Salud | Porcentaje de recién nacidos de la Secretaría de Salud, que le realizaron la prueba de tamiz auditivo neonatal, con respecto al total de recién nacidos de la Secretaría de Salud. | 80 |
| 2 | Salud Materna y Perinatal | 3.1.2 | Proceso | Número de personal de salud de primer nivel de atención, capacitado en la atención pregestacional, prenatal, parto, puerperio y emergencias obstétricas | Total de personal de salud de primer nivel de atención, programado por los Servicios Estatales de Salud, a capacitar en la atención pregestacional, prenatal, parto, puerperio y emergencias obstétricas, en el año | Proporción de personal de salud de primer nivel de atención que fueron capacitado en la atención pregestacional, prenatal, parto, puerperio y emergencias obstétricas. | 50 |
| 2 | Salud Materna y Perinatal | 6.3.1 | Proceso | Número de visitas de supervisión realizadas a las Jurisdicciones Sanitarias para revisar la salud materna y neonatal | Total de visitas de supervisión al total de las Jurisdicciones Sanitarias programadas por los Servicios Estatales de Salud, para revisar la salud materna y neonatal programadas en el año | Proporción de supervisiones realizadas para revisar las actividades de salud materna y neonatal, con respecto a las programadas a realizar en el año. | 50 |
| 3 | Salud Sexual y Reproductiva para Adolescentes | 2.2.1 | Proceso | Número de promotores juveniles voluntarios, capacitados en temas de salud sexual y reproductiva, con calificación mayor o igual a 8. | Total de promotores juveniles voluntarios, asistentes a los cursos y talleres de capacitación en temas de salud sexual y reproductiva | Promotores juveniles voluntarios que obtengan una calificación mayor o igual a 8 en la evaluación dada al concluir su capacitación. | 90 |

INDICE: Representado por: Número de Estrategia. Número de Línea de Acción y Número de Actividad General

| | | | | | | | | |
|---|---|-------|------------|--|---|---------|--|--------|
| 3 | Salud Sexual y Reproductiva para Adolescentes | 3.1.1 | Estructura | Número de nuevos servicios amigables instalados para la atención de la salud sexual y reproductiva de la población adolescente | No aplica | 174 | Corresponde al total de servicios amigables para la atención de la salud sexual y reproductiva de la población adolescente, instalados durante el primer semestre del año. | 1 |
| 3 | Salud Sexual y Reproductiva para Adolescentes | 3.2.1 | Estructura | Número de servicios amigables nominados (oficio de solicitud de evaluación externa o visita de nominación externa) | Total de servicios amigables existentes | 10 | Servicios amigables que cuenten con nominación (oficio de solicitud de evaluación externa o visita de nominación externa). | 10 |
| 3 | Salud Sexual y Reproductiva para Adolescentes | 3.4.1 | Proceso | Número de acciones comunitarias en salud sexual y reproductiva realizadas en el periodo | No aplica | 244,224 | Actividades comunitarias realizadas a través de los servicios amigables, por promotores y brigadistas juveniles | 1,142 |
| 3 | Salud Sexual y Reproductiva para Adolescentes | 4.1.1 | Estructura | Número de personas capacitadas en temas de salud sexual y reproductiva con calificación mayor a 8 u 80% | Total de personas asistentes a los cursos y talleres de capacitación en temas de salud sexual y reproductiva. | 90 | Porcentaje de personal capacitado y sensibilizado, que acredite un aprovechamiento mayor o igual a 8 u 80% en la evaluación del taller o evento | 90 |
| 3 | Salud Sexual y Reproductiva para Adolescentes | 4.1.2 | Estructura | Número de personas capacitadas en temas de salud sexual y reproductiva | No aplica | 6,315 | Personal de primer nivel de atención capacitado en temas de salud sexual y reproductiva | 120 |
| 3 | Salud Sexual y Reproductiva para Adolescentes | 4.4.1 | Resultado | Mujeres adolescentes usuarias activas de métodos anticonceptivos en la Secretaría de Salud | Mujeres adolescentes con vida sexual activa, responsable de la Secretaría de Salud | 63 | Mujeres adolescentes con vida sexual activa, que son usuarias activas de métodos anticonceptivos, y pertenecen a la población responsable de la Secretaría de Salud | 52 |
| 3 | Salud Sexual y Reproductiva para Adolescentes | 6.1.1 | Estructura | Número de personal docente capacitado en temas de salud sexual y reproductiva | No aplica | 3,315 | Personal docente que ha sido capacitado en temas de salud sexual y reproductiva, y es conconcedor de los diferentes derechos sexuales y reproductivos | 60 |
| 4 | Planificación Familiar y Anticoncepción | 1.1.1 | Resultado | No de usuarias nuevas de la SSA: Número de mujeres que adoptan un método | No aplica | 821,023 | Corresponde al número de nuevas aceptantes de métodos anticonceptivos durante el año, registradas en consulta externa (no | 36,953 |

| | | | | | | | | | |
|---|---|-------|-----------|--|-----------|-----------|---------|---|--|
| | | | | anticonceptivo por primera vez en la institución durante el año (Incluye usuarias de condón masculino y femenino) | | | | Incluye oclusiones tubéricas bilaterales ni vasectomías) | |
| 4 | Planificación Familiar y Anticoncepción | 2.3.1 | Proceso | Número de personas capacitadas durante el año en temas de Planificación Familiar. | No aplica | 7,024 | 243 | Se refiere al número de personal capacitado respecto al número de personas a capacitar en el año (meta) | |
| 4 | Planificación Familiar y Anticoncepción | 2.6.1 | Proceso | Número de aceptantes de un método anticonceptivo (DIU, OTB, IMPLANTES y Hormonales) durante el post-evento obstétrico y el puerperio | No aplica | 734,357 | 30,885 | Número de mujeres atendidas por algún evento obstétrico durante el año (parto, aborto o cesárea) que adoptan un método anticonceptivo durante los 42 días posteriores a la atención del evento. | |
| 4 | Planificación Familiar y Anticoncepción | 2.7.1 | Resultado | Número de mujeres usuarias activas (que utilizan un método anticonceptivo) de 15 a 49 años de edad responsable de la secretaría de salud | No aplica | 4,877,176 | 145,800 | Corresponde al número de mujeres de 15 a 49 años de edad que no son derechohabientes de Instituciones de seguridad social y que utilizan un método anticonceptivo proporcionado o aplicado en la Secretaría de Salud | |
| 4 | Planificación Familiar y Anticoncepción | 4.5.1 | Proceso | Número de visitas de supervisión a realizar a las jurisdicciones sanitarias y unidades médicas | No aplica | 593 | 17 | Corresponde al total de visitas de supervisión y asesoría que se realizan durante el año a jurisdicciones y unidades médicas de primer nivel de atención. | |
| 4 | Planificación Familiar y Anticoncepción | 6.1.1 | Proceso | Número de hospitales a visitar y asesorar en materia de anticoncepción post-evento obstétrico durante el año | No aplica | 219 | 5 | Corresponde al número de hospitales que atienden el mayor número de eventos obstétricos en la Secretaría de Salud que recibieron supervisión y asesoría por parte del nivel estatal para mejorar la cobertura y la calidad de los servicios de anticoncepción post-evento obstétrico. | |

INDICE: Representado por: Número de Estrategia, Número de Línea de Acción y Número de Actividad General

| | | | | | | | | |
|---|--|-------|------------|---|--|--------|---|-----|
| 4 | Planificación Familiar y Anticoncepción | 6.3.1 | Estructura | Número de unidades médicas con servicios de planificación familiar instalados para la atención de mujeres con alto riesgo obstétrico (incluye centros de salud y hospitales). | No aplica | 105 | Corresponde al número de centros de salud y hospitales con alta demanda de atención de enfermedades concomitantes (diabetes mellitus, hipertensión arterial, cáncer, sobrepeso, etc.) que cuentan con al menos un consultorio habilitado para la prestación de servicios de planificación familiar y anticoncepción para mujeres con alto riesgo obstétrico | 1 |
| 4 | Planificación Familiar y Anticoncepción | 8.2.1 | Resultado | Número de vasectomías realizadas durante el año | No aplica | 24,266 | Se refiere al número de vasectomías realizadas en la Secretaría de Salud durante el año a hombres de 20 a 64 años, responsabilidad de la Secretaría de Salud. | 638 |
| 5 | Prevención y Atención de la Violencia Familiar y de Género | 1.1.1 | Proceso | Número de mujeres con marcadores de riesgo a quienes se les aplicó la herramienta de detección de violencia | Número estimado de mujeres con marcadores de riesgo | 25 | Número de herramientas de detección de la violencia aplicadas a mujeres de 15 años y más unidas respecto de las herramientas de detección programadas. | 25 |
| 5 | Prevención y Atención de la Violencia Familiar y de Género | 1.1.2 | Proceso | Número de herramientas de detección de la violencia que resultaron positivas. | Número de herramientas de detección aplicadas | 26 | Número de herramientas de detección de la violencia familiar y de género que resultaron positivas respecto de las programadas para su aplicación en mujeres de 15 años y más unidas. | 25 |
| 5 | Prevención y Atención de la Violencia Familiar y de Género | 1.2.1 | Proceso | Número de personal médico operativo capacitado y sensibilizado en la aplicación de la NOM 046. | Número de personal médico operativo | 100 | Número de personal médico operativo capacitado y sensibilizado en la aplicación de la NOM 046 respecto del personal médico operativo programado | 100 |
| 5 | Prevención y Atención de la Violencia Familiar y de Género | 2.1.2 | Resultado | Número de mujeres de 15 años y más unidas en situación de violencia familiar y | Número de mujeres de 15 años y más unidas en situación de violencia familiar y | 26 | Número de mujeres de 15 años y más unidas en situación de violencia familiar y de género severa | 26 |

| | | | | | | | | |
|---|---|-------|------------|---|---|-----|--|-----|
| | | | | de género severa atendidas en los servicios especializados | de género severa, estimadas para su atención en los servicios especializados | | atendidas en servicios especializados respecto del número de mujeres programadas para su atención. | |
| 5 | Prevencción y Atención de la Violencia Familiar y de Género | 2.2.1 | Estructura | Número de visitas de supervisión para la operación de la NOM-046-SSA2-2005 realizadas en los servicios especializados de salud. | Número de visitas de supervisión para la operación de la NOM-046-SSA2-2005 programadas en los servicios especializados de salud | 100 | Número de visitas de supervisión realizadas para la adecuada operación de la NOM-046-SSA2-2005 en los servicios esenciales y especializados de salud respecto de las visitas de supervisión programadas. | 100 |
| 5 | Prevencción y Atención de la Violencia Familiar y de Género | 2.4.1 | Resultado | Número de grupos formados para la reeducación de víctimas de violencia de pareja. | Número de grupos programados para la reeducación de víctimas de violencia de pareja | 100 | Número de grupos formados en las unidades esenciales de salud para la reeducación de víctimas de violencia de pareja con respecto a los grupos programados. | 100 |
| 5 | Prevencción y Atención de la Violencia Familiar y de Género | 2.5.1 | Proceso | Número de mujeres de 15 años o más referidas de otras unidades de salud para su atención en servicios especializados. | Número de mujeres de 15 años y más unidades atendidas en servicios especializados | 70 | Número de mujeres de 15 años y más unidas en situación de violencia familiar y género severa atendidas en servicios especializados y que fueron referidas de otras unidades de salud respecto del número programado de mujeres referidas a servicios especializados. | 70 |
| 5 | Prevencción y Atención de la Violencia Familiar y de Género | 5.1.1 | Proceso | Número de materiales de promoción y difusión elaborados y difundidos. | Número de materiales de promoción y difusión programados para su elaboración y difusión | 100 | Número de materiales de promoción y difusión de una vida libre de violencia elaborados y difundidos a la población general respecto de los programados para su elaboración y difusión. | 100 |
| 5 | Prevencción y Atención de la Violencia Familiar y de Género | 6.1.1 | Proceso | Número de grupos formados de prevención de la violencia de género y noviazgo | Número de grupos programados de prevención de la violencia de género y noviazgo | 100 | Mide el número de grupos formados para prevenir la violencia de género, así como los grupos formados para prevención de la violencia en el noviazgo, dirigidos a la población adolescente | 100 |

| | | | | | | | | |
|---|--|-------|-----------|--|--|--------|---|-----|
| 5 | Prevención y Atención de la Violencia Familiar y de Género | 6.2.1 | Resultado | Número de grupos formados para la reeducación de agresores de violencia de pareja. | Número de grupos programados para la reeducación de agresores de violencia de pareja | 100 | Número de grupos esenciales de salud para la reeducación de agresores de violencia de pareja con respecto a los grupos programados. | 100 |
| 5 | Prevención y Atención de la Violencia Familiar y de Género | 7.2.1 | Resultado | Número de personas que recibieron tratamiento profiláctico antirretroviral del VIH o profiláctico contra ITS según corresponda | Numero de personas víctimas de violación sexual que acudieron en las unidades de salud en las primeras 72 y hasta 120 horas. | 100 | Mide el porcentaje de casos de violación sexual atendidos con profilaxis de antirretrovirales de VIH, así como profilaxis contra ITS con respecto al número de personas víctimas de violación sexual que acudieron a los servicios de salud después del suceso. | 100 |
| 6 | Igualdad de Género en Salud | 1.3.1 | Proceso | Número de atenciones brindadas a mujeres en los CEI | No aplica | 35,300 | Número de atenciones brindadas a mujeres en los Centros de Entrenamiento Infantil (CEI) respecto a lo programado. | 700 |
| 6 | Igualdad de Género en Salud | 2.1.1 | Proceso | Número de unidades de salud que cuentan con mecanismos incluyentes dirigidos a mujeres embarazadas, personas con discapacidad y personas adultas mayores | No aplica | 64 | Número de unidades de salud que cuentan con mecanismos incluyentes dirigidos a mujeres embarazadas, personas con discapacidad y personas adultas mayores respecto a las programadas | 2 |
| 6 | Igualdad de Género en Salud | 3.1.1 | Proceso | Número de personal de salud de unidades médicas capacitado | No aplica | 13,181 | Número de personal de salud capacitado en materia de género en salud, no discriminación, derechos humanos y cultura organizacional respecto al personal programado a capacitar | 440 |
| 6 | Igualdad de Género en Salud | 3.1.2 | Proceso | Número de personal de salud de oficinas centrales capacitado | No aplica | 1,260 | Número de personal de salud de oficinas centrales de los Servicios Estatales de Salud capacitado en materia de género en salud, no discriminación, derechos humanos y | 40 |

| | | | | | | | | |
|---|-----------------------------|-------|---------|---|---|-----|-----|--|
| 6 | Igualdad de Género en Salud | 4.3.1 | Proceso | Número de sesiones informativas con entrega de material realizadas | No aplica | 320 | 15 | cultura organizacional respecto al personal programado a capacitar |
| 6 | Igualdad de Género en Salud | 5.5.1 | Proceso | Porcentaje de avance de las actividades para impulsar la incorporación de acciones afirmativas en materia de cultura organizacional | Porcentaje de avance de las actividades para impulsar la incorporación de acciones afirmativas en materia de cultura organizacional programado. | 100 | 100 | Porcentaje de avance de las actividades para impulsar la incorporación de acciones afirmativas en materia de cultura organizacional respecto a lo programado |

000 CENTRO NACIONAL DE PROGRAMAS PREVENTIVOS Y CONTROL DE ENFERMEDADES

| No. | PROGRAMA | ÍNDICE | TIPO DE INDICADOR | NUMERADOR | DENOMINADOR | META FEDERAL | INDICADOR | META ESTATAL |
|-----|---|--------|-------------------|---|---|--------------|---|--------------|
| 1 | Prevención y Control de la Rabia Humana | 1.1.1 | Proceso | Perros y gatos vacunados contra la rabia | Universo anual de perros y gatos a vacunarse contra la rabia | 95 | Mide la cobertura de dosis de vacuna antirrábica aplicada en perros y gatos en relación a su universo anual programado | 95 |
| 1 | Prevención y Control de la Rabia Humana | 2.2.1 | Proceso | Número de personas agredidas o contacto que reciben profilaxis antirrábica humana | Número de personas agredidas | 11 | Mide la cobertura de profilaxis antirrábica humana, iniciada a personas agredidas o contacto | 11 |
| 1 | Prevención y Control de la Rabia Humana | 3.1.1 | Proceso | Número de perros y gatos esterilizados | Universo anual de perros y gatos totales a vacunarse | 4 | Mide la cobertura de esterilizaciones quirúrgicas en el total de perros y gatos con respecto al universo de estos animales a vacunarse durante el año | 4 |
| 1 | Prevención y Control de la Rabia Humana | 4.1.1 | Proceso | Muestras de cerebros de perro y de silvestres enviadas al laboratorio | Número de personas agredidas por perro en la vía pública o por otros animales agresores | 32 | Porcentaje de muestras de cerebros de perros con signología nerviosa y otros animales agresores que se envían al laboratorio en relación al número de | 32 |

INDICE: Representado por: Número de Estrategia. Número de Línea de Acción y Número de Actividad General

| | | | | | | | | | | |
|---|---|-------|---------|--|--|-----|-----|--|--|-----|
| 2 | Prevención y Control de la Brucelosis | 3.2.1 | Proceso | Número de pacientes probables con brucelosis que reciben tratamiento de primera vez. | Número de pacientes con probable brucelosis positivos a la prueba de rosa de bengala y sintomatología sugestiva a la enfermedad y/o asociación epidemiológica. | 100 | 100 | personas agredidas en la vía pública. | Mide la cobertura de enfermos con definición operacional de probable brucelosis que reciben tratamiento con antibiótico. | 100 |
| 3 | Prevención y Control de la Rickettsiosis | 1.2.1 | Proceso | Pacientes reportados con probable Fiebre Manchada de las Montañas Rocosas (FMMR) y Otras Rickettsiosis a los que se administró tratamiento | Pacientes con probable rickettsiosis | 100 | 100 | Mide la proporción de cobertura de tratamientos otorgados a los enfermos probables de Fiebre Manchada de las Montañas Rocosas (FMMR) y Otras Rickettsiosis | Mide la proporción de cobertura de tratamientos otorgados a los enfermos probables de Fiebre Manchada de las Montañas Rocosas (FMMR) y Otras Rickettsiosis | 100 |
| 4 | Prevención y Control de Dengue y Otros Vectores | 1.1.1 | Proceso | Numero de reuniones de Comités Intersectoriales realizadas | Numero de reuniones de Comités Intersectoriales programadas | 4 | 4 | Mide el funcionamiento trimestral de los Comités mediante el porcentaje de cumplimiento de reuniones programadas. | Mide el funcionamiento trimestral de los Comités mediante el porcentaje de cumplimiento de reuniones programadas. | 4 |
| 4 | Prevención y Control de Dengue y Otros Vectores | 4.1.1 | Proceso | Numero de Semanas con Captura de Información en Plataforma | Numero de Semanas en el periodo | 48 | 48 | Mide la regularidad en el reporte semanal de actividades mediante el porcentaje de registro en Plataforma de manera trimestral | Mide la regularidad en el reporte semanal de actividades mediante el porcentaje de registro en Plataforma de manera trimestral | 48 |
| 4 | Prevención y Control de Dengue y Otros Vectores | 4.6.1 | Proceso | Casos nuevos de dengue tratados | Casos nuevos de dengue notificados | 100 | 100 | Mide la proporción de tratamiento a casos nuevos de Dengue. | Mide la proporción de tratamiento a casos nuevos de Dengue. | 100 |
| 4 | Prevención y Control de Dengue y Otros Vectores | 5.2.1 | Proceso | Localidades Prioritarias con Ovitrapas | Número de Localidades Prioritarias | 100 | 100 | Mide semanalmente la variación de indicadores entomológicos de ovitrampas en las Localidades Prioritarias | Mide semanalmente la variación de indicadores entomológicos de ovitrampas en las Localidades Prioritarias | 3 |
| 4 | Prevención y Control de Dengue y Otros Vectores | 6.3.1 | Proceso | Numero de Localidades con Acciones de Control Larvario | Numero de Localidades prioritarias | 100 | 100 | Mide trimestralmente el cumplimiento en las acciones de control larvario en las localidades de riesgo. | Mide trimestralmente el cumplimiento en las acciones de control larvario en las localidades de riesgo. | 25 |
| 4 | Prevención y Control de Dengue y Otros Vectores | 6.3.2 | Proceso | Numero de Localidades prioritarias con Acciones de | Numero de Localidades prioritarias | 100 | 100 | Mide trimestralmente el porcentaje de cumplimiento de | Mide trimestralmente el porcentaje de cumplimiento de | 100 |

| | | | | | | | | |
|----|---|-------|-----------|--|--|-----|--|-----|
| | | | | Nebulización Espacial en UBV | | | nebulización espacial en localidades prioritarias | |
| 4 | Prevención y Control de Dengue y Otros Vectores | 6.3.3 | Proceso | Casos Probables atendidos con acciones de Rociado Intradomiciliar reportados en la Plataforma de Vigilancia Entomológica y Control Integral del Vector | Casos Probables Notificados en la Plataforma del SINAVE Vectores | 90 | Mide trimestral el porcentaje de cumplimiento de atención con rociado residual intradomiciliar a casos probables registrados en la Plataforma del SINAVE Vectores | 90 |
| 5 | Prevención y Control del Paludismo | 1.3.2 | Proceso | Total de gotas gruesa tomadas a casos probables de paludismo | Total de casos probables de paludismo reportados. | 100 | Porcentaje de detección oportuna de los casos probables de paludismo | 100 |
| 7 | Prevención y Control de la Enfermedad de Chagas | 4.2.1 | Proceso | Número de tratamientos supervisados asignados a casos de infección por T. cruzi confirmados por LESP. | Número de casos confirmados por laboratorio estatal de salud pública o INDRÉ notificados en SUJIVE (Sistema Único de Vigilancia Epidemiológica). | 100 | Total de casos confirmados de infección por T. cruzi diagnosticado por LESP (con valoración clínica y de laboratorio) en los que se ministra el tratamiento supervisado. | 100 |
| 9 | Prevención y Control de la Intoxicación por Picadura de Alacrán | 3.1.1 | Proceso | Número de localidades prioritarias rociadas con insecticida residual. | Número de localidades prioritarias. | 100 | Control químico de alacranes mediante rociado residual intradomiciliario en localidades prioritarias. | 100 |
| 9 | Prevención y Control de la Intoxicación por Picadura de Alacrán | 4.2.2 | Resultado | Número de casos de intoxicación por picadura de alacrán atendidos durante los primeros 30 minutos posteriores a la picadura de alacrán. | Total de casos de intoxicación por picadura de alacrán notificados. | 100 | El indicador medirá el número de casos tratados oportunamente con el fáboterápico, estimado por aquellos pacientes que son tratados en los primeros 30 minutos después de haber sido picados por el alacrán. | 100 |
| 10 | Prevención y Control de la Diabetes | 1.1.1 | Proceso | Detecciones de diabetes mellitus realizadas en la población de 20 años y más, responsabilidad de la Secretaría de Salud. | Total de detecciones de DM programadas. | 100 | Detecciones de Diabetes Mellitus realizadas en población de 20 años y más responsabilidad de la Secretaría de Salud. | 100 |
| 10 | Prevención y Control de la Diabetes | 3.1.1 | Resultado | Total de pacientes con DM en control con HbA1c | Total de pacientes con DM programados | 100 | Pacientes con DM que alcanzan el control de DM medido con HbA1c. | 100 |

INDICE: Representado por: Número de Estrategia. Número de Línea de Acción y Número de Actividad General

| | | | | | | | | | |
|----|---|-------|-----------|---|--|----------------------------|-----|--|-----|
| 10 | Prevención y Control de la Diabetes | 3.1.2 | Proceso | Número de pacientes con DM que al menos se les realizó una valoración de pies | para control con HbA1c | Total de pacientes con DM. | 95 | Porcentaje de pacientes con DM a los que se les realiza valoración de pies. | 95 |
| 10 | Prevención y Control de la Diabetes | 3.2.1 | Resultado | Número de GAM EC acreditados en el periodo correspondiente. | No aplica | No aplica | 910 | Impulsar la acreditación de Grupos de Ayuda Mutua EC en el primer nivel de atención. | 45 |
| 11 | Prevención y Control de la Obesidad y Riesgo Cardiovascular | 1.1.1 | Proceso | Número de detecciones de Hipertensión arterial realizadas en la población de 20 años y más, responsabilidad de la Secretaría de Salud | Total de detecciones de hipertensión arterial programadas en población de 20 años y más, responsabilidad de la Secretaría de Salud | 100 | 100 | Corresponde al número de detecciones realizadas de hipertensión arterial en la población de 20 años y más, responsabilidad de la SSA | 100 |
| 11 | Prevención y Control de la Obesidad y Riesgo Cardiovascular | 2.2.1 | Proceso | Número de personal contratado para el Programa de O-RCV por fuente de financiamiento Ramo 12 | Número de personal programado para contratación en el Programa de O-RCV | 100 | 100 | Corresponde a la contratación del personal por Ramo 12, Apoyo Federal, que realiza las funciones propias del programa de O-RCV | 100 |
| 11 | Prevención y Control de la Obesidad y Riesgo Cardiovascular | 4.2.1 | Resultado | Número de detecciones de Obesidad realizadas en la población de 20 años y más, responsabilidad de la Secretaría de Salud | Total de detecciones de obesidad programadas en población de 20 años y más, responsabilidad de la secretaría de salud | 100 | 100 | Corresponde al número de detecciones de obesidad en población de 20 años y más, responsabilidad de Secretaría de Salud | 100 |
| 11 | Prevención y Control de la Obesidad y Riesgo Cardiovascular | 4.2.2 | Proceso | Número de pacientes con hipertensión arterial en control con cifras menores de 140/90 mmHg | Número de pacientes con hipertensión arterial en tratamiento | 100 | 100 | Corresponde al total de pacientes con hipertensión arterial en control (pacientes con cifras menores a 140/90 mmHg) | 100 |
| 12 | Atención del Envejecimiento | 1.1.1 | Resultado | Número de informes de asesorías y supervisiones realizadas | No aplica | No aplica | 10 | Las asesorías y supervisiones permite realizar intervenciones específicas en los procesos del Programa de Atención al Envejecimiento mejorando las acciones y fortalecer las medidas necesarias para la atención de salud de la persona adulta mayor | 3 |

| | | | | | | | | |
|----|-----------------------------|-------|------------|--|---|----|---|----|
| 12 | Atención del Envejecimiento | 2.1.1 | Resultado | Número de capacitaciones sobre temas relacionados en la salud de la persona adulta mayor realizados | No aplica | 5 | Realización de cursos sobre temas de alto impacto en la salud de la persona adulta mayor a personal de salud o cuidadores | 3 |
| 12 | Atención del Envejecimiento | 2.1.2 | Estructura | Número de documentos técnicos elaborados o actualizados | No aplica | 2 | Elaborar o actualizar documentos técnicos, para la atención de las enfermedades de mayor relevancia en la persona adulta mayor. | 2 |
| 12 | Atención del Envejecimiento | 4.1.1 | Estructura | Número de reuniones sobre orientaciones y/o gestiones realizadas sobre la implementación de centros de día o Modelo de atención geronto-geriátrica | No aplica | 12 | Son las orientaciones que permiten la gestión y los requerimientos necesarios para la implementación del Centro de Día como Modelo de atención geronto-geriátrica para la persona Adulta Mayor | 1 |
| 12 | Atención del Envejecimiento | 5.1.1 | Proceso | Número de COESAEN Activos | No aplica | 30 | Es aquel que cumple con los lineamientos acordados al DOF del CONAEN integrado en la entidad federativa y sesión como mínimo seis veces al año con fundamento en acciones para la persona Adulta Mayor, así como la generación de acuerdos y seguimiento de compromisos | 1 |
| 12 | Atención del Envejecimiento | 5.1.2 | Resultado | N° de acciones de detección y control realizados de acuerdo a los lineamientos de la SSGG a población de 60 años y más | Población de 60 años y más sin seguridad social | 60 | Son las acciones de detección y control realizadas a la persona adulta mayor durante la SSGG | 60 |
| 12 | Atención del Envejecimiento | 6.2.1 | Resultado | Número de boletines realizados | No aplica | 4 | Evaluar y difundir los indicadores de Caminando a la Excelencia | 1 |
| 12 | Atención del Envejecimiento | 6.2.2 | Resultado | Población adulta mayor no asegurada con detecciones de síndromes geriátricos (caídas e | Población adulta mayor no asegurada | 10 | Son las personas adultas mayores (60 años y más) no aseguradas con detecciones de Síndromes Geriátricos en sus | 10 |

| | | | | | | | | |
|----|---|-------|-----------|---|---|-------------|---|-----------|
| 12 | Atención del Envejecimiento | 6.2.3 | Resultado | incontinencia urinaria) Personas adultas mayores con detecciones realizadas de Salud Mental (depresión y alteraciones de memoria) no asegurada | Población adulta mayor no asegurada | 15 | componentes de caídas e incontinencia urinaria | 15 |
| 12 | Atención del Envejecimiento | 6.2.4 | Resultado | Población masculina de 45 años y más no aseguradas con detecciones integradas por crecimiento prostático benigno realizadas | Población masculina de 45 años y más no aseguradas | 5 | Es la población masculina de 45 años y más no aseguradas con detección por crecimiento prostático benigno | 5 |
| 12 | Atención del Envejecimiento | 6.2.5 | Resultado | Población de 50 años y más no aseguradas con detecciones de riesgo de fracturas por Osteoporosis realizadas | Población de 50 años y más no aseguradas | 10 | Son las personas de 50 años y más no aseguradas con detección de riesgo de fracturas por osteoporosis | 10 |
| 12 | Atención del Envejecimiento | 6.2.6 | Resultado | Población adulta mayor (60 años y más) no asegurada con dosis aplicadas de vacuna anti-influenza | Población adulta mayor (60 años y más) no asegurada cubierta con la aplicación de vacuna anti-influenza | 90 | Es población adulta mayor (60 años y más) no asegurada cubierta con la aplicación de vacuna anti-influenza | 90 |
| 13 | Prevención, Detección y Control de los Problemas de Salud Bucal | 3.2.1 | Resultado | Semanas Estatales de Salud Bucal realizadas durante el año. | No aplica | 54 | Corresponde a la realización de las Semanas Estatales de Salud Bucal dos veces por año. | 2 |
| 13 | Prevención, Detección y Control de los Problemas de Salud Bucal | 4.4.1 | Resultado | Total de actividades preventivas intramuros realizadas. | No aplica | 34,330,738 | Corresponde a la aplicación del Esquema Básico de Prevención en Salud Bucal en las unidades aplicativas. | 1,590,666 |
| 13 | Prevención, Detección y Control de los Problemas de Salud Bucal | 4.5.1 | Resultado | Actividades Preventivas extramuros realizadas. | No aplica | 113,924,397 | Contempla la aplicación del Esquema Básico de Prevención en Salud Bucal para preescolares y escolares, así como actividades preventivas a población en general. | 5,431,443 |

| | | | | | | | | |
|----|---|-------|-----------|--|---|------------|---|---------|
| 13 | Prevención, Detección y Control de los Problemas de Salud Bucal | 5.1.1 | Resultado | Número de actividades curativo asistenciales realizadas. | No aplica | 19,970,456 | Se contemplan actividades preventivas y curativo asistenciales que se realizan en unidades aplicativas. | 761,417 |
| 13 | Prevención, Detección y Control de los Problemas de Salud Bucal | 6.4.1 | Resultado | Número de tratamientos restaurativos atraumáticos realizados. | No aplica | 100,647 | Se contempla la aplicación del tratamiento restaurativo atraumático. | 607 |
| 13 | Prevención, Detección y Control de los Problemas de Salud Bucal | 7.6.1 | Resultado | Número de cursos de capacitación realizados. | No aplica | 87 | Se contemplan los cursos de capacitación en las principales estrategias del programa. | 3 |
| 13 | Prevención, Detección y Control de los Problemas de Salud Bucal | 8.4.1 | Resultado | Número de visitas de supervisión realizadas. | No aplica | 5,764 | Se contemplan las supervisiones a unidades aplicativas en la entidad. | 282 |
| 13 | Prevención, Detección y Control de los Problemas de Salud Bucal | 8.5.1 | Resultado | Número de unidades centinela con seguimiento del Sistema de Vigilancia Epidemiológica de Patologías Bucales (SIVEPAB). | No aplica | 182 | Corresponde al seguimiento del Sistema de Vigilancia Epidemiológica de Patologías Bucales (SIVEPAB) en las unidades centinela, de las 32 entidades federativas. | 17 |
| 13 | Prevención, Detección y Control de los Problemas de Salud Bucal | 9.4.1 | Resultado | Número de consultas estomatológicas realizadas. | No aplica | 7,902,743 | Se contempla el total de consultas de primera vez y subsiguientes del servicio estomatológico. | 373,713 |
| 14 | Prevención y Control de la Tuberculosis | 1.2.1 | Resultado | Número de eventos de capacitación en tuberculosis realizados. | No aplica | 62 | Eventos de capacitación dirigidos al personal de salud sobre la prevención y control de la tuberculosis, realizados en las entidades federativas. | 2 |
| 14 | Prevención y Control de la Tuberculosis | 1.5.1 | Proceso | Número de sintomáticos respiratorios estudiados con baciloscopia. | Número de sintomáticos respiratorios programados. | 100 | Detección de tuberculosis entre sintomáticos respiratorios | 100 |
| 14 | Prevención y Control de la Tuberculosis | 1.5.2 | Proceso | Número de casos de tuberculosis ingresados a tratamiento | Número total de casos de tuberculosis programados | 100 | Iniciar tratamiento a los casos de tuberculosis nuevos y retratamientos (total de casos registrados: Nuevos, reingresos, recaídas y fracasos) | 100 |

ÍNDICE: Representado por: Número de Estrategia. Número de Línea de Acción y Número de Actividad General

| | | | | | | | | |
|----|---|-------|-----------|--|--|-----|--|-----|
| 14 | Prevención y Control de la Tuberculosis | 1.5.3 | Proceso | Número de contactos menores de 5 años de edad con terapia preventiva con isoniacida. | Número de contactos menores de 5 años de edad | 100 | Iniciar a contactos de pacientes de tuberculosis niñas y niños menores de 5 años de edad, terapia preventiva con isoniacida (TPI). | 100 |
| 14 | Prevención y Control de la Tuberculosis | 2.4.1 | Proceso | Número de esquemas entregados para personas con tuberculosis farmacorresistente, que ingresaron a tratamiento con fármacos de segunda línea. | Número de personas con tuberculosis farmacorresistente esperados. | 100 | Tratamiento de segunda línea a personas con tuberculosis farmacorresistente. | 100 |
| 14 | Prevención y Control de la Tuberculosis | 3.4.1 | Proceso | Número de personas con VIH que requirieron terapia preventiva con isoniacida | Número de personas con VIH programadas para terapia preventiva con isoniacida | 100 | Administrar terapia preventiva con isoniacida a personas con VIH que la requieran. | 100 |
| 14 | Prevención y Control de la Tuberculosis | 5.1.1 | Proceso | Número de visitas de asesoría y supervisión realizadas a unidades de salud. | Número de visitas de asesoría y supervisión programadas a unidades de salud. | 100 | Realización de visitas de asesoría y supervisión programadas por nivel estatal a los niveles locales. | 100 |
| 15 | Eliminación de la Lepra | 1.1.1 | Proceso | Número de cursos de capacitación de lepra realizados. | No aplica | 32 | Número de cursos de capacitación enfocados al manejo integral de todas las personas afectadas por lepra. | 1 |
| 15 | Eliminación de la Lepra | 1.2.1 | Resultado | Número de casos nuevos de lepra diagnosticados. | Número de casos nuevos de lepra programados | 100 | Número de casos nuevos de lepra encontrados de manera trimestral entre contactos de pacientes y en sintomáticos dermatológicos. | 100 |
| 15 | Eliminación de la Lepra | 2.1.1 | Proceso | Número de baciloscopias realizadas a casos nuevos, en prevalencia y en vigilancia posttratamiento. | Número de baciloscopias programadas a casos nuevos, en prevalencia y en vigilancia posttratamiento | 100 | Número de baciloscopias realizadas a casos nuevos, en prevalencia y en vigilancia posttratamiento. | 100 |
| 15 | Eliminación de la Lepra | 2.1.2 | Resultado | Número de histopatologías realizadas a casos prevalentes | Total de casos prevalentes | 100 | Número de histopatologías realizadas a casos nuevos | 100 |

ÍNDICE: Representado por: Número de Estrategia. Número de Línea de Acción y Número de Actividad General

| | | | | | | | | |
|----|---|-------|------------|---|---|-----|--|-----|
| 15 | Eliminación de la Lepra | 4.1.1 | Resultado | Número de pacientes que iniciaron esquema de tratamiento multibacilar 2 años atrás y que lo concluyeron. | Total de casos que ingresaron a tratamiento MB 2 años atrás al año actual que se esta evaluando | 100 | Número de casos MB que terminaron tratamiento de lepra que ingresaron 2 años atrás al año que se esta evaluando | 100 |
| 16 | Atención de Urgencias Epidemiológicas y Desastres | 1.1.1 | Proceso | Reuniones ordinarias trimestrales del Comité Estatal para la Seguridad en Salud realizadas. | No aplica | 120 | Verificar la realización de las reuniones ordinarias trimestrales del Comité Estatal para la Seguridad en Salud durante el año. Total 4 estatal (1 programada por trimestre) | 4 |
| 16 | Atención de Urgencias Epidemiológicas y Desastres | 3.1.1 | Proceso | Cursos de capacitación realizados para el personal involucrado en la operación del programa de Atención de Urgencias Epidemiológicas y Desastres. | No aplica | 64 | Cursos de capacitación realizados por la entidad federativa para el personal involucrado en la operación del programa de Atención de Urgencias Epidemiológicas y Desastres. | 2 |
| 17 | Prevención de Enfermedades Diarréicas Agudas y Cólera | 1.1.1 | Proceso | Reuniones trimestrales del Grupo Estatal Intersectorial de EDA y cólera realizadas | No aplica | 128 | Reuniones ordinarias del Grupo Estatal Intersectorial de EDA y cólera. | 4 |
| 17 | Prevención de Enfermedades Diarréicas Agudas y Cólera | 2.1.1 | Resultado | Casos de EDA's de Unidades de Salud Públicas seleccionadas con muestra de hisopo rectal. | Total de EDA's registradas en el SUJVE de las Unidades de Salud Públicas del estado. | 2 | Se refiere al porcentaje de casos de EDA que acuden a unidades de salud del sector salud, a quienes se le obtiene muestra con hisopo rectal para búsqueda de V. cholerae; mínimo al 2% de los casos de EDA que acuden a la unidad. | 2 |
| 17 | Prevención de Enfermedades Diarréicas Agudas y Cólera | 4.1.1 | Estructura | Kits de insumos y medicamentos conformados | No aplica | 96 | Integración de kits de insumos y medicamentos para la atención médica de casos de diarrea y sospechosos de cóler en unidades de salud. | 3 |
| 17 | Prevención de Enfermedades Diarréicas Agudas y Cólera | 5.1.1 | Proceso | Número de cursos y/o talleres realizados | No aplica | 64 | Realización de cursos y/o talleres para desarrollar habilidades y destrezas en | 2 |

| | | | | | | | | |
|----|---|-------|-----------|---|--|----|---|----|
| 18 | Prevencción y Control de las Enfermedades Respiratorias e Influenza | 1.1.3 | Proceso | Número de supervisiones realizadas en las unidades de salud de primer nivel de atención con actividades operativas del PAE-ERI. | No aplica | 72 | Supervisiones a realizar por parte del Programa Estatal a las unidades de salud de primer nivel de atención que realizan actividades operativas del PAE-ERI. | |
| 18 | Prevencción y Control de las Enfermedades Respiratorias e Influenza | 1.1.4 | Resultado | Número de personas con factores de riesgo para Asma y EPOC estudiadas con espirometría. | Número de personas en riesgo para desarrollar asma y EPOC programadas para estudio de espirometría | 70 | Detección oportuna de enfermedades respiratorias crónicas, Asma y Enfermedad Pulmonar Obstructiva Crónica (EPOC) | 35 |
| 18 | Prevencción y Control de las Enfermedades Respiratorias e Influenza | 1.1.5 | Proceso | Número de pacientes con diagnóstico de asma en tratamiento mínimo por 3 meses y cuentan con espirometría de control | Número de pacientes con diagnóstico de asma en tratamiento | 60 | Pacientes con diagnóstico confirmado de asma en tratamiento con broncodilatadores y corticoides al menos con 3 meses de seguimiento. | 60 |
| 18 | Prevencción y Control de las Enfermedades Respiratorias e Influenza | 1.1.6 | Resultado | Pacientes diagnosticados con EPOC que tienen prueba de espirometría y cuentan con ingreso a tratamiento. | Número de pacientes con riesgo de desarrollar EPOC programados para espirometría | 70 | Diagnóstico de casos de EPOC con prueba espirometría, identificación de factores de riesgo y síntomas e ingresados a tratamiento. | 70 |
| 18 | Prevencción y Control de las Enfermedades Respiratorias e Influenza | 1.1.7 | Resultado | Número de pacientes mayor o igual a 18 años con diagnóstico de asma confirmado con espirometría y otras pruebas auxiliares diagnósticas, que cuentan con ingreso a tratamiento. | Número de pacientes igual o mayor de 18 años con cuadro clínico sugestivo de asma programados para pruebas diagnósticas. | 80 | Diagnóstico de casos de Asma en la población general según la definición operacional de guías oficiales y de práctica clínica y estén ingresados a tratamiento. | 80 |
| 18 | Prevencción y Control de las Enfermedades Respiratorias e Influenza | 1.1.8 | Resultado | Número de pacientes mayores de 18 años diagnosticados con NAC, según definiciones operacionales. | Número de pacientes mayores de 18 años con sospecha de NAC, programados. | 80 | Casos diagnosticados de Neumonía según las definiciones operacionales de NAC en mayores de 18 años | 80 |

INDICE: Representado por: Número de Estrategia. Número de Línea de Acción y Número de Actividad General

| | | | | | | | | | |
|----|--|--------|------------|---|---|-----|----|---|----|
| 18 | Prevención y Control de las Enfermedades Respiratorias e Influenza | 1.1.9 | Resultado | Pacientes diagnosticados con influenza, ETI e IRAG | Total de casos probables de influenza | 80 | 80 | Detectar casos de influenza (enfermedad tipo respiratoria aguda grave/influenza en pacientes que acuden a consulta en el primer nivel de atención. | 80 |
| 18 | Prevención y Control de las Enfermedades Respiratorias e Influenza | 1.1.10 | Proceso | Número de Pacientes con diagnóstico de EPOC en tratamiento mínimo por 6 meses y cuentan con espirometría de seguimiento | Número de pacientes con diagnóstico de EPOC en tratamiento | 60 | 60 | El indicador permitirá conocer la función pulmonar que mantiene el paciente con enfermedad pulmonar obstructiva crónica durante su tratamiento | 60 |
| 18 | Prevención y Control de las Enfermedades Respiratorias e Influenza | 2.2.1 | Estructura | Número de unidades de salud que cuentan con espirómetros para la detección y control de las enfermedades respiratorias crónicas | Número de Unidades de Salud programadas para operar el Programa de Enfermedades Respiratorias en 2018 | 60 | 60 | Entidades federativas equipadas con espirómetros para realizar detección y control de las enfermedades respiratorias crónicas en unidades de salud. | 60 |
| 18 | Prevención y Control de las Enfermedades Respiratorias e Influenza | 4.1.1 | Proceso | Número de materiales de promoción impresos y distribuidos. | No aplica | 116 | 1 | Determina el porcentaje de materiales para su impresión y difusión para la prevención y control de las enfermedades respiratorias e influenza con enfoque de género e interculturalidad en salud. | 1 |

R00 CENTRO NACIONAL PARA LA SALUD DE LA INFANCIA Y LA ADOLESCENCIA

| No. | PROGRAMA | ÍNDICE | TIPO DE INDICADOR | NUMERADOR | DENOMINADOR | META FEDERAL | INDICADOR | META ESTATAL |
|-----|----------------------|--------|-------------------|--|---|--------------|--|--------------|
| 1 | Vacunación Universal | 1.1.1 | Resultado | Población menor de un año de edad que recibe las dosis de vacunas correspondientes al esquema completo de vacunación en el periodo a reportar. Para el reporte del avance en el 2do trimestre del indicador, se deben considerar las dosis | Población de menores de un año de edad de responsabilidad para la Secretaría de Salud en el periodo a reportar. Para el reporte del avance en el 2do trimestre del indicador, se debe considerar la población menor de un año de edad que | 90 | Porcentaje de población menor de un año de edad al que se le aplicaron las dosis de biológicos para completar el esquema de vacunación en este grupo de edad, en un periodo determinado. | 90 |

INDICE: Representado por: Número de Estrategia. Número de Línea de Acción y Número de Actividad General

| | | | | | | |
|-------------------------------|------------------------|---|---|--|---|-----------|
| | | | <p>en el SIS con corte al 31 de marzo. Para el reporte del 4to trimestre del indicador se debe considerar las dosis en el SIS con corte al 30 de septiembre.</p> | <p>corresponde al 1er trimestre del año de la D.P.R.I. Fórmula: (Población menor de un año x 0.0833) x 3 Para el reporte del 4to trimestre del indicador, se debe considerar la población menor de un año de edad que corresponde a los 3 primeros trimestres del año en la D.P.R.I. Fórmula: (Población menor de un año x 0.0833) x 9</p> | | |
| <p>1 Vacunación Universal</p> | <p>1.1.2 Resultado</p> | <p>Población de 4 años de edad a la que se le aplicó una dosis de vacuna DPT en el periodo a reportar. Para el reporte del trimestre del indicador, se deben considerar las dosis en el SIS con corte al 31 de marzo. Para el reporte del 4to trimestre del indicador se debe considerar las dosis en el SIS con corte al 30 de septiembre.</p> | <p>Población de cuatro años de edad, de responsabilidad para la Secretaría de Salud en la D.P.R.I., en el periodo a reportar. Para el reporte del avance en el 2do trimestre del indicador, se debe considerar la población de 4 años de edad que corresponde al 1er trimestre del año de la D.P.R.I. Fórmula: (Población de 4 años x 0.0833) x 3 Para el reporte del 4to trimestre del indicador, se debe considerar la población de 4 años de edad que corresponde a los 3 primeros trimestres en la D.P.R.I.</p> | <p>95</p> | <p>95</p> <p>Porcentaje de población de cuatro años de edad a la que se le aplicó la dosis de vacuna DPT en un periodo determinado.</p> | <p>95</p> |

ÍNDICE: Representado por: Número de Estrategia, Número de Línea de Acción y Número de Actividad General


| | | | | | | | | | |
|---|----------------------|-------|-----------|---|---|-----|-----|---|-----|
| | | | | | Fórmula: $(\text{Población de 4 años} \times 0.0833) \times 9$ | | | | |
| 1 | Vacunación Universal | 1.2.3 | Resultado | Población con dosis aplicada de vacuna contra influenza estacional en un periodo determinado | Total de población meta a vacunar con la vacuna contra influenza Estacional de Responsabilidad Institucional para la Secretaría de Salud | 70 | 70 | Logro de aplicación de la Vacuna de Influenza Estacional durante el último trimestre del 2019 | 70 |
| 1 | Vacunación Universal | 1.3.1 | Proceso | Capacitaciones realizadas del Programa Estatal de Vacunación Universal | No aplica | 5 | 5 | Capacitaciones realizadas para cada una de las Semanas Nacionales de Salud, una para calidad del dato/Cartilla electrónica de Vacunación y una para la Campaña de Vacunación contra Influenza Estacional. | 5 |
| 1 | Vacunación Universal | 1.4.1 | Proceso | Jurisdicciones supervisadas en el trimestre reportado | Total de jurisdicciones en el estado | 100 | 100 | Medir el porcentaje de jurisdicciones supervisadas por el programa estatal de vacunación universal. | 100 |
| 1 | Vacunación Universal | 1.5.1 | Resultado | Población de entre 12 y 23 meses de edad a la que se le aplicó la dosis de vacuna SRP en el periodo a reportar. Para el reporte del avance en el 2do trimestre del indicador, se deben considerar las dosis con corte al 31 de marzo. Para el reporte del 4to trimestre del indicador se debe considerar las dosis en el SIS con corte al 30 de septiembre. | Población de entre 12 a 23 meses de edad de responsabilidad para la Secretaría de Salud en la D.P.R.I., en el periodo a reportar. Para el reporte del avance en el 2do trimestre del indicador, se debe considerar la población menor de un año de edad que corresponde al 1er trimestre del año. Fórmula: $(\text{Población de 1 año en DPRI} \times 0.0833) \times 3$ Para el reporte del 4to trimestre del indicador se debe usar la población menor de un año de | 95 | 95 | Porcentaje de población de entre 12 a 23 meses de edad a la que se le aplicó una dosis de vacuna SRP en un periodo determinado | 95 |

| | | | | | | | | | | |
|---|--|-------|-----------|--|---|--|--|--|----|----|
| | | | | | edad que corresponde a los 3 primeros trimestres del año Fórmula: $(\text{Población de 1 año en DPRI} \times 0.0833) \times 9$ | | | | | |
| | | | | | Población de seis años de edad de responsabilidad para la Secretaría de Salud en la D.P.R.I., en el período a reportar. Para el reporte del avance en el 2do trimestre del indicador, se debe considerar la población de 6 años de edad que corresponde al 1er trimestre del año de la D.P.R.I. Fórmula: $(\text{Población de 6 años} \times 0.0833) \times 3$ Para el reporte del 4to trimestre del indicador, se debe considerar la población de 6 años de edad que corresponde a los 3 primeros trimestres en la D.P.R.I. Fórmula: $(\text{Población de 6 años} \times 0.0833) \times 9$ | | | | 95 | |
| | | | | | Población de 6 años de edad a la que se le aplicó una dosis de vacuna de SRP en el período a reportar. Para el reporte del avance en el 2do trimestre del indicador, se deben considerar las dosis en el SIS con corte al 31 de marzo. Para el reporte del 4to trimestre del indicador se debe considerar las dosis en el SIS con corte al 30 de septiembre. | | | | | 95 |
| 1 | Vacunación Universal | 1.5.2 | Resultado | | Sumatoria del número de niñas y niños menores de 10 años de edad en control nutricional por desnutrición y bajo peso. | | | | | 80 |
| 2 | Salud para la Infancia y la Adolescencia | 1.2.1 | Proceso | | Sumatoria del número de niñas y niños menores de 10 años de edad con desnutrición y bajo peso. | | | | | 80 |
| | | 1.2.2 | Proceso | | Sumatoria del número de niñas y niños menores de 10 años de edad con sobrepeso y | | | | | 80 |

| | | | | años de edad en control nutricional por sobrepeso y obesidad. | sobrepeso y obesidad. | obesidad ingresados a control nutricional. | |
|---|--|-------|-----------|--|---|---|-----|
| 2 | Salud para la Infancia y la Adolescencia | 2.2.1 | Proceso | Sesiones e intervenciones de prevención de violencia realizadas con adolescentes, madres-padres, familia y comunidad | Sesiones e intervenciones de prevención de violencia programadas para adolescentes, madres-padres, familia y comunidad | Porcentaje de las sesiones e intervenciones de prevención de violencia, realizadas con adolescentes, madres-padres, familia y comunidad | 100 |
| 2 | Salud para la Infancia y la Adolescencia | 3.1.1 | Proceso | Supervisiones y capacitaciones realizadas al Programa de Atención para la Salud de la Adolescencia | Supervisiones y capacitaciones programadas del Programa de Atención para la Salud de la Adolescencia | Medir el porcentaje de las supervisiones y capacitaciones realizadas al Programa de Atención para la Salud de la Adolescencia | 100 |
| 2 | Salud para la Infancia y la Adolescencia | 4.1.1 | Resultado | Número de personal de salud en contacto con el paciente del primer nivel de atención, capacitado en temas de atención integrada en la infancia y la adolescencia. | Total de personal de los servicios de salud del primer nivel de atención en contacto con el paciente. | La proporción del personal de salud del primer nivel de atención en contacto con el paciente, capacitado en temas de atención integrada en la infancia y la adolescencia en modalidad presencial o a distancia. | 9 |
| 2 | Salud para la Infancia y la Adolescencia | 5.1.1 | Proceso | Número de niñas y niños menores de cinco años de edad con enfermedad diarreica aguda en consulta de primera vez que recibieron tratamiento de hidratación oral Plan A en el periodo. | Total de niñas y niños menores de cinco años de edad con enfermedad diarreica aguda en consulta de primera vez en el periodo. | Porcentaje de niñas y niños menores de cinco años de edad con enfermedad diarreica aguda de primera vez que son tratados exitosamente con el Plan A de hidratación oral. | 95 |
| 2 | Salud para la Infancia y la Adolescencia | 5.1.2 | Proceso | Número de niñas y niños menores de cinco años de edad con enfermedad diarreica aguda en consulta de primera vez que recibieron tratamiento de | Total de niñas y niños menores de cinco años de edad con enfermedad diarreica aguda en consulta de primera vez en el periodo. | Porcentaje de niñas y niños menores de cinco años de edad con enfermedad diarreica aguda de primera vez que son tratados exitosamente con el Plan B de hidratación oral. | 3 |

| | | | | | | | | | | | | |
|---|--|-------|---------|--|--|-----|-----|---|--|-----|--|--|
| | | | | hidratación oral Plan B en el periodo. | | | | | | | | |
| 2 | Salud para la Infancia y la Adolescencia | 5.1.3 | Proceso | Número de niñas y niños menores de cinco años de edad con enfermedad diarreica aguda en consulta de primera vez que recibieron tratamiento de hidratación oral Plan C en el periodo. | Total de niñas y niños menores de cinco años de edad con enfermedad diarreica aguda en consulta de primera vez en el periodo | 2 | 2 | Porcentaje de niñas y niños menores de cinco años de edad con enfermedad diarreica aguda de primera vez que son tratados con el Plan C de hidratación oral. | | 2 | | |
| 2 | Salud para la Infancia y la Adolescencia | 5.2.1 | Proceso | Número de niñas y niños menores de cinco años de edad con infección respiratoria aguda de primera vez que reciben tratamiento sintomático en el periodo. | Total de niñas y niños menores de cinco años de edad con infección respiratoria aguda de primera vez en el periodo. | 70 | 70 | Porcentaje de niñas y niños menores de cinco años de edad con infección respiratoria aguda de primera vez que reciben tratamiento sintomático | | 70 | | |
| 2 | Salud para la Infancia y la Adolescencia | 5.3.1 | Proceso | Número de sesiones del Comité de Estrategias para la Reducción de la Mortalidad en la Infancia realizadas en el periodo. | Total de sesiones del Comité de Estrategias para la Reducción de la Mortalidad en la Infancia programadas en el periodo. | 90 | 90 | Porcentaje de sesiones del Comité de Estrategias para la Reducción de la Mortalidad en la Infancia (COERMI) estatal y/o jurisdiccional realizadas en el periodo con respecto a las programadas. | | 90 | | |
| 2 | Salud para la Infancia y la Adolescencia | 5.5.1 | Proceso | Número de niñas y niños menores de cinco años de edad tamizados por primera vez en la vida con la prueba de Evaluación del Desarrollo Infantil. | Total de niñas y niños menores de cinco años de edad que recibieron consulta del niño sano de primera vez en el año. | 10 | 10 | Porcentaje de niñas y niños menores de 5 años de edad tamizados con la prueba de Evaluación del Desarrollo Infantil en la consulta del niño sano. | | 10 | | |
| 2 | Salud para la Infancia y la Adolescencia | 6.2.1 | Proceso | GAPS en operación | GAPS programados. | 100 | 100 | Medir el porcentaje de Grupos de Adolescentes Promotores de la Salud (GAPS) operando en la entidad federativa. | | 100 | | |
| 3 | Cáncer en la Infancia y la Adolescencia | 1.1.1 | Proceso | Unidades Médicas supervisadas | Número de unidades médicas programadas para supervisión | 100 | 100 | Supervisar los procesos de búsqueda intencionada en el primer nivel de atención y acciones de atención a menores de 18 años con | | 90 | | |

| | | | | | | | | | |
|---|---|-------|---------|--|---|-----|--|----|---------------------------------------|
| 3 | Cáncer en la Infancia y la Adolescencia | 2.1.1 | Proceso | Número de personas capacitadas (pediatras, médicos generales, pasantes de servicio social, promotores y enfermeras de primer nivel de atención y UMA) para la identificación de signos y síntomas de sospecha de cáncer en niñas, niños y adolescentes y atención de menores de 18 años con cáncer | Número de personas programadas a capacitar (pediatras, médicos generales, pasantes de servicio social, promotores y enfermeras) | 100 | Capacitar a los médicos pasantes de servicio social y promotores en primer nivel de atención, médicos generales, pediatras y enfermeras de primer nivel de atención y de UMA | 90 | Cáncer en la Unidad Médica Acreditada |
| 3 | Cáncer en la Infancia y la Adolescencia | 2.1.3 | Proceso | Número de casos de cáncer en menores de 18 años que cuentan con etapa o riesgo registrado en el RCNA | Total de menores de 18 años registrados en el RCNA registrados al periodo | 100 | Número de casos de cáncer en menores de 18 años que cuentan con etapa o riesgo registrado en el RCNA de acuerdo al tipo de cáncer, en relación al total de casos diagnosticados y registrados | 90 | |
| 3 | Cáncer en la Infancia y la Adolescencia | 3.1.1 | Proceso | Número de casos correctamente actualizados de acuerdo al tipo de cáncer y estado actual del caso capturado en el Registro de Cáncer en Niños y Adolescentes. | Total de casos registrados en el Registro de Cáncer en Niños y Adolescentes | 100 | Registrar y actualizar correctamente el 100 % de casos de cáncer en menores de 18 años en el Registro Nacional de Cáncer en Niños y Adolescentes de acuerdo al tipo de cáncer y al estado actual del caso. | 90 | |



ÍNDICE: Representado por: Número de Estrategia, Número de Línea de Acción y Número de Actividad General

ANEXO 5

CONVENIO ESPECÍFICO EN MATERIA DE MINISTRACIÓN DE SUBSIDIOS PARA EL FORTALECIMIENTO DE ACCIONES DE SALUD PÚBLICA EN LAS ENTIDADES FEDERATIVAS QUE CELEBRAN, EL EJECUTIVO FEDERAL, POR CONDUCTO DE "LA SECRETARÍA", Y EL ESTADO LIBRE Y SOBERANO DE MICHOACÁN POR CONDUCTO DE "LA ENTIDAD"

Relación de insumos federales enviados en especie por "LOS PROGRAMAS" en materia de Salud Pública

310 DIRECCIÓN GENERAL DE PROMOCIÓN DE LA SALUD

| No. | PROGRAMA | ÍNDICE | FUENTE DE FINANCIAMIENTO | CONCEPTO | PRECIO UNITARIO | CANTIDAD | TOTAL (PESOS) |
|-----------|----------|--------|--------------------------|----------|-----------------|----------|---------------|
| SIN DATOS | | | | | | | |

313 SECRETARIADO TÉCNICO DEL CONSEJO NACIONAL DE SALUD MENTAL

| No. | PROGRAMA | ÍNDICE | FUENTE DE FINANCIAMIENTO | CONCEPTO | PRECIO UNITARIO | CANTIDAD | TOTAL (PESOS) |
|-----------|----------|--------|--------------------------|----------|-----------------|----------|---------------|
| SIN DATOS | | | | | | | |

315 SECRETARIADO TÉCNICO DEL CONSEJO NACIONAL PARA LA PREVENCIÓN DE ACCIDENTES

| No. | PROGRAMA | ÍNDICE | FUENTE DE FINANCIAMIENTO | CONCEPTO | PRECIO UNITARIO | CANTIDAD | TOTAL (PESOS) |
|-----------|----------|--------|--------------------------|----------|-----------------|----------|---------------|
| SIN DATOS | | | | | | | |

316 DIRECCIÓN GENERAL DE EPIDEMIOLOGÍA


| No. | PROGRAMA | ÍNDICE | FUENTE DE FINANCIAMIENTO | CONCEPTO | PRECIO UNITARIO | CANTIDAD | TOTAL (PESOS) |
|-------|---|----------|--------------------------|--|-----------------|----------|---------------|
| 2 | SINAVE (Componente de Vigilancia por Laboratorio) | 4.2.1.28 | Ramo 12-Apoyo Federal | Otros productos químicos de laboratorio Descripción complementaria: Reactivos y Biológicos en general elaborados por el Instituto de Diagnóstico y Referencia Epidemiológicos a solicitud de los Laboratorios Estatales de Salud Pública. | 1.00 | 75,995 | 75,995.00 |
| TOTAL | | | | | | | 75,995.00 |

K00 CENTRO NACIONAL PARA LA PREVENCIÓN Y EL CONTROL DEL VIH/SIDA

| No. | PROGRAMA | ÍNDICE | FUENTE DE FINANCIAMIENTO | CONCEPTO | PRECIO UNITARIO | CANTIDAD | TOTAL (PESOS) |
|-----|-----------------------------|---------|--------------------------|---|-----------------|----------|---------------|
| 1 | Respuesta al VIH/SIDA e ITS | 2.2.1.8 | Ramo 12-Apoyo Federal | Condón masculino. De hule látex. Envase con 100 piezas. | 98.00 | 7,657 | 750,386.00 |

INDICE: Representado por: Número de Estrategia. Número de Línea de Acción, Número de Actividad General y Número de Acción Específica

| | | | | | | | |
|---|-----------------------------|---------|-----------------------|---|----------|--------|--------------|
| 1 | Respuesta al VIH/SIDA e ITS | 4.1.1.1 | Ramo 12-Apoyo Federal | Pruebas Rápidas. Prueba rápida para la determinación cualitativa en sangre total de anticuerpos IgG por inmunocromatografía contra el virus de la inmunodeficiencia humana Tipos 1 y 2. Estuche para mínimo 24 pruebas. TATC. Descripción complementaria: El costo y las cantidades son por prueba | 61.00 | 8,790 | 536,190.00 |
| 1 | Respuesta al VIH/SIDA e ITS | 4.1.1.1 | Ramo 12-Apoyo Federal | Pruebas Rápidas. Reactivo para la determinación cromatográfica, cualitativa de anticuerpos contra VIH tipo 1 y 2 y Treponema pallidum. Cada sobre contiene: · Cartucho de prueba. · Un bulbo de plástico con regulador de corrimiento. · Un bulbo de plástico vacío (pipeta para toma de muestra). · Una lanceta retráctil con 3 niveles de punción. Caja con 25 sobres. Descripción complementaria: El costo y las cantidades son por prueba | 133.00 | 5,860 | 779,380.00 |
| 1 | Respuesta al VIH/SIDA e ITS | 4.3.1.4 | Ramo 12-Apoyo Federal | Reactivo y Juego de Reactivos para Pruebas Específicas. Reactivos para la detección de compuestos de ADN de Mycobacterium tuberculosis y mutaciones asociadas a resistencia a rifampicina del gen rpoB, mediante PCR semicuantitativa, integrada y en tiempo real, en muestras de esputo y sedimentos preparados 10 Cartuchos RTC. | 1,400.00 | 298 | 417,200.00 |
| 1 | Respuesta al VIH/SIDA e ITS | 5.1.1.1 | Ramo 12-Apoyo Federal | Pruebas Rápidas. Prueba rápida inmunocromatográfica para la determinación de anticuerpos de Treponema pallidum en suero o plasma humano. Con sensibilidad no menor al 95% y una especificidad no menor al 98% de acuerdo con el certificado de evaluación diagnóstica del Instituto de Diagnóstico y Referencia Epidemiológicos. Requiere prueba confirmatoria. Envase para mínimo 20 pruebas. Descripción complementaria: El precio unitario y la cantidad son por prueba | 52.00 | 11,933 | 620,516.00 |
| 1 | Respuesta al VIH/SIDA e ITS | 4.2.1.7 | FPGC-Fideicomiso | Abacavir. Solución. Cada 100 ml contiene: Sulfato de abacavir equivalente a 2 g de abacavir. Envase con un frasco de 240 ml y pipeta dosificadora. | 578.00 | 315 | 182,070.00 |
| 1 | Respuesta al VIH/SIDA e ITS | 4.2.1.7 | FPGC-Fideicomiso | Abacavir. Tableta. Cada tableta contiene: Sulfato de abacavir equivalente a 300 mg de abacavir. Envase con 60 tabletas. | 542.89 | 228 | 123,778.92 |
| 1 | Respuesta al VIH/SIDA e ITS | 4.2.1.7 | FPGC-Fideicomiso | Abacavir-lamivudina. Tableta. Cada tableta contiene: Sulfato de abacavir equivalente a 600 mg de abacavir. Lamivudina 300 mg. Envase con 30 tabletas. | 990.00 | 2,653 | 2,626,470.00 |
| 1 | Respuesta al VIH/SIDA e ITS | 4.2.1.7 | FPGC-Fideicomiso | Atazanavir. Cápsula Cada Cápsula contiene: Sulfato de atazanavir equivalente a 300 mg de atazanavir. Envase con 30 Cápsulas. | 2,641.32 | 1,245 | 3,288,443.40 |
| 1 | Respuesta al VIH/SIDA e ITS | 4.2.1.7 | FPGC-Fideicomiso | Darunavir / Cobicistat Tableta Cada tableta contiene: Etanolato de darunavir equivalente a 800 mg de | 2,960.00 | 255 | 754,800.00 |

ÍNDICE: Representado por:  Número de Estrategia. Número de Línea de Acción, Número de Actividad General y Número de Acción Específica

| | | | | | | | |
|---|-----------------------------|---------|------------------|---|----------|--------|---------------|
| 1 | Respuesta al VIH/SIDA e ITS | 4.2.1.7 | FPGC-Fideicomiso | darunavir Cobicistat en dióxido de silicio equivalente a 150 mg de cobicistat Envase con 30 tabletas. | 4,480.73 | 277 | 1,241,162.21 |
| 1 | Respuesta al VIH/SIDA e ITS | 4.2.1.7 | FPGC-Fideicomiso | Darunavir. Tableta Cada Tableta contiene: Darunavir 600 mg. Envase con 60 Tabletas. | 3,285.87 | 320 | 1,051,478.40 |
| 1 | Respuesta al VIH/SIDA e ITS | 4.2.1.7 | FPGC-Fideicomiso | Darunavir. Tableta Cada Tableta contiene: Etanolato de darunavir equivalente a 400 mg de darunavir Envase con 60 Tabletas. | 4,978.59 | 16 | 79,657.44 |
| 1 | Respuesta al VIH/SIDA e ITS | 4.2.1.7 | FPGC-Fideicomiso | Darunavir. Tableta. Cada tableta contiene: Etanolato de darunavir equivalente a 150 mg de darunavir Envase con 240 Tabletas | 4,665.00 | 506 | 2,360,490.00 |
| 1 | Respuesta al VIH/SIDA e ITS | 4.2.1.7 | FPGC-Fideicomiso | Dolutegravir / Abacavir / Lamivudina. Tableta. Cada tableta contiene. Dolutegravir sódico equivalente a 50 mg de dolutegravir. Envase con 30 tabletas | 3,335.47 | 287 | 957,279.89 |
| 1 | Respuesta al VIH/SIDA e ITS | 4.2.1.7 | FPGC-Fideicomiso | Efavirenz, emtricitabina, tenofovir fumarato de disoproxil. Tableta Cada Tableta contiene: Efavirenz 600 mg Emtricitabina 200 mg Fumarato de disoproxil de tenofovir 300 mg equivalente a 245 mg Tenofovir disoproxil Envase con 30 Tabletas. | 2,332.03 | 11,994 | 27,970,367.82 |
| 1 | Respuesta al VIH/SIDA e ITS | 4.2.1.7 | FPGC-Fideicomiso | Efavirenz. Comprimido recubierto. Cada comprimido contiene: Efavirenz 600 mg. Envase con 30 comprimidos recubiertos. | 162.00 | 1,161 | 188,082.00 |
| 1 | Respuesta al VIH/SIDA e ITS | 4.2.1.7 | FPGC-Fideicomiso | Elvitegravir/Cobicistat/Emtricitabina/Tenofovir. Tableta Cada tableta contiene: Elvitegravir 150 mg Cobicistat 150 mg Emtricitabina 200 mg Tenofovir disoproxil fumarato 300 mg equivalente a 245 mg de tenofovir disoproxil Envase con 30 tabletas | 2,000.00 | 147 | 294,000.00 |
| 1 | Respuesta al VIH/SIDA e ITS | 4.2.1.7 | FPGC-Fideicomiso | Emtricitabina-tenofovir. Tableta. Cada Tableta contiene: Tenofovir disoproxil succinato equivalente a 245 mg de tenofovir disoproxil Emtricitabina 200 mg Envase con 30 Tabletas. | 2,060.88 | 3,408 | 7,023,479.04 |
| 1 | Respuesta al VIH/SIDA e ITS | 4.2.1.7 | FPGC-Fideicomiso | Etravirina. tableta cada tableta contiene: Etravirina 200 mg. envase con 60 tabletas. | 5,429.27 | 211 | 1,145,575.97 |
| 1 | Respuesta al VIH/SIDA e ITS | 4.2.1.7 | FPGC-Fideicomiso | Lamivudina. Solución Cada 100 ml contienen: Lamivudina 1 g Envase con 240 ml y dosificador. | 893.56 | 312 | 278,790.72 |
| 1 | Respuesta al VIH/SIDA e ITS | 4.2.1.7 | FPGC-Fideicomiso | Lamivudina. Tableta Cada Tableta contiene: Lamivudina 150 mg Envase con 60 Tabletas. | 394.00 | 22 | 8,668.00 |
| 1 | Respuesta al VIH/SIDA e ITS | 4.2.1.7 | FPGC-Fideicomiso | Lamivudina/zidovudina. Tableta Cada Tableta contiene: Lamivudina 150 mg Zidovudina 300 mg Envase con 60 Tabletas. | 595.00 | 226 | 134,470.00 |
| 1 | Respuesta al VIH/SIDA e ITS | 4.2.1.7 | FPGC-Fideicomiso | Lopinavir-ritonavir. Solución Cada 100 ml contienen: Lopinavir 8.0 g Ritonavir 2.0 g Envase frasco ámba con 160 ml y dosificador. | 1,714.00 | 63 | 107,982.00 |

| | | | | | | | | |
|--------------|-----------------------------|---------|------------------|--|----------|-------|--------------|----------------------|
| 1 | Respuesta al VIH/SIDA e ITS | 4.2.1.7 | FPGC-Fideicomiso | Lopinavir-ritonavir. Tableta Cada Tableta contiene: Lopinavir 100 mg Ritonavir 25 mg Envase con 60 Tabletas. | 1,100.00 | 346 | 380,600.00 | |
| 1 | Respuesta al VIH/SIDA e ITS | 4.2.1.7 | FPGC-Fideicomiso | Lopinavir-ritonavir. Tableta Cada Tableta contiene: Lopinavir 200 mg Ritonavir 50 mg Envase con 120 Tabletas. | 987.50 | 2,763 | 2,728,462.50 | |
| 1 | Respuesta al VIH/SIDA e ITS | 4.2.1.7 | FPGC-Fideicomiso | Maraviroc. Tableta Cada Tableta contiene: Maraviroc 150 mg Envase con 60 Tabletas. | 6,622.47 | 24 | 158,939.28 | |
| 1 | Respuesta al VIH/SIDA e ITS | 4.2.1.7 | FPGC-Fideicomiso | Maraviroc. Tableta Cada Tableta contiene: Maraviroc 300 mg Envase con 60 Tabletas. | 6,622.47 | 12 | 79,469.64 | |
| 1 | Respuesta al VIH/SIDA e ITS | 4.2.1.7 | FPGC-Fideicomiso | Raltegravir. Comprimido Cada Comprimido contiene: Raltegravir potásico equivalente a 400 mg de raltegravir Envase con 60 Comprimidos. | 3,610.07 | 832 | 3,003,578.24 | |
| 1 | Respuesta al VIH/SIDA e ITS | 4.2.1.7 | FPGC-Fideicomiso | Ritonavir. Cápsula o Tableta Cada Cápsula o Tableta contiene Ritonavir 100 mg Envase con 30 Tabletas | 347.96 | 2,467 | 858,417.32 | |
| 1 | Respuesta al VIH/SIDA e ITS | 4.2.1.7 | FPGC-Fideicomiso | Tenofovir disoproxil fumarato o tenofovir. Tableta Cada Tableta contiene: Tenofovir disoproxil fumarato 300 mg ó Tenofovir disoproxil fumarato 300 mg equivalente a 245 mg de tenofovir disoproxil Envase con 30 Tabletas. | 2,000.12 | 409 | 818,049.08 | |
| 1 | Respuesta al VIH/SIDA e ITS | 4.2.1.7 | FPGC-Fideicomiso | Zidovudina. Solución Inyectable. Cada frasco ampula contiene: Zidovudina 200 mg Envase con 5 frascos ampula (200 mg/20 mL) | 995.00 | 1 | 995.00 | |
| 1 | Respuesta al VIH/SIDA e ITS | 4.2.1.7 | FPGC-Fideicomiso | Zidovudina. Solución Oral Cada 100 ml contienen: Zidovudina 1 g Envase con 240 ml. | 680.00 | 10 | 6,800.00 | |
| 1 | Respuesta al VIH/SIDA e ITS | 4.2.1.7 | FPGC-Fideicomiso | Elvitegravir/Cobicistat/Emtricitabina/Tenofovir Alafenamida. Tableta Cada tableta contiene: Elvitegravir 150 mg Cobicistat 150 mg Emtricitabina 200 mg Tenofovir alafenamida fumarato 11.2 mg equivalente a 10 mg de tenofovir alafenamida Envase con 30 tabletas. | 2,000.00 | 147 | 294,000.00 | |
| 1 | Respuesta al VIH/SIDA e ITS | 4.2.1.7 | FPGC-Fideicomiso | Elvitegravir/Cobicistat/Emtricitabina/Tenofovir Alafenamida. Tableta Cada tableta contiene: Tenofovir alafenamida fumarato 11.2 mg equivalente a 10 mg de tenofovir alafenamida Envase con 30 tabletas. | 1,854.00 | 916 | 1,698,264.00 | |
| 1 | Respuesta al VIH/SIDA e ITS | 4.2.1.7 | FPGC-Fideicomiso | Elvitegravir/Cobicistat/Emtricitabina/Tenofovir Alafenamida. Tableta Cada tableta contiene: Tenofovir alafenamida fumarato 28 mg equivalente a 25 mg de tenofovir alafenamida Emtricitabina 200 mg Envase con 30 tabletas. | 1,854.00 | 916 | 1,698,264.00 | |
| TOTAL | | | | | | | | 64,646,556.87 |

Nota: La fuente de información para estimar los medicamentos antirretrovirales con recursos del Fondo de Protección contra Gastos Catastróficos de la Comisión Nacional de Protección Social en Salud, será el Sistema de Administración Logística y Vigilancia de Antirretrovirales (SALVAR), por tanto, es obligatorio el uso

del Sistema en las Entidades Federativas y que estas mantengan sus existencias y necesidades de medicamentos actualizadas a los cortes que establece el Centro Nacional para la Prevención y el Control del VIH/SIDA.

L00 CENTRO NACIONAL DE EQUIDAD DE GÉNERO Y SALUD REPRODUCTIVA

| No. | PROGRAMA | ÍNDICE | FUENTE DE FINANCIAMIENTO | CONCEPTO | PRECIO UNITARIO | CANTIDAD | TOTAL (PESOS) |
|-----|---------------------------|---------|--------------------------|--|-----------------|----------|---------------|
| 2 | Salud Materna y Perinatal | 1.1.1.3 | Ramo 12-Apoyo Federal | Jeringas. De plástico grado médico, para aspiración manual endouterina, reesterilizable, capacidad de 60 ml, con anillo de seguridad, émbolo en forma de abanico, extremo interno en forma cónica, con anillo de goma negro en su interior y dos válvulas de control externas. Para cánulas de 4, 5, 6, 7, 8, 9 y 12 mm de diámetro. Pieza. | 3,390.00 | 10 | 33,900.00 |
| 2 | Salud Materna y Perinatal | 1.1.1.3 | Ramo 12-Apoyo Federal | Pruebas Rápidas. Reactivo para la determinación cromatográfica, cualitativa de anticuerpos contra VIH tipo 1 y 2 y Treponema pallidum. Cada sobre contiene: · Cartucho de prueba. · Un bulbo de plástico con regulador de corriente. · Un bulbo de plástico vacío (pipeta para toma de muestra). · Una lanceta retráctil con 3 niveles de punción. Caja con 25 sobres. | 150.00 | 264 | 39,600.00 |
| 2 | Salud Materna y Perinatal | 1.1.1.3 | Ramo 12-Apoyo Federal | Impresión y elaboración de publicaciones oficiales y de información en general para difusión Descripción complementaria: Pendón Línea Telefónica 01800 MATERNA | 524.96 | 50 | 26,248.00 |
| 2 | Salud Materna y Perinatal | 1.1.1.3 | Ramo 12-Apoyo Federal | Impresión y elaboración de publicaciones oficiales y de información en general para difusión Descripción complementaria: Sombrilla 01800 MATERNA | 135.64 | 5,000 | 678,200.00 |
| 2 | Salud Materna y Perinatal | 1.1.1.3 | Ramo 12-Apoyo Federal | Impresión y elaboración de publicaciones oficiales y de información en general para difusión Descripción complementaria: Cartel Signos de Alarma en el Puerperio | 3.61 | 1,200 | 4,332.00 |
| 2 | Salud Materna y Perinatal | 1.1.1.3 | Ramo 12-Apoyo Federal | Impresión y elaboración de publicaciones oficiales y de información en general para difusión Descripción complementaria: Tripticos Signos de Alarma en el Puerperio | 10.37 | 1,200 | 12,444.00 |
| 2 | Salud Materna y Perinatal | 1.1.1.3 | Ramo 12-Apoyo Federal | Impresión y elaboración de publicaciones oficiales y de información en general para difusión Descripción complementaria: Kit Plan de Seguridad | 16.16 | 5,000 | 80,800.00 |
| 2 | Salud Materna y Perinatal | 1.1.1.3 | Ramo 12-Apoyo Federal | Impresión y elaboración de publicaciones oficiales y de información en general para difusión Descripción complementaria: Caja Ácido Fólico | 4.06 | 5,000 | 20,300.00 |
| 2 | Salud Materna y Perinatal | 1.1.1.3 | Ramo 12-Apoyo Federal | Impresión y elaboración de publicaciones oficiales y de información en general para difusión Descripción complementaria: Dovelal Línea Telefónica 01800 MATERNA | 416.56 | 5,000 | 2,082,800.00 |

ÍNDICE: Representado por: *[Firma]* Número de Estrategia. Número de Línea de Acción, Número de Actividad General y Número de Acción Específica

| | | | | | | | |
|---|--|---------|-----------------------|--|----------|-------|------------|
| 2 | Salud Materna y Perinatal | 1.1.1.3 | Ramo 12-Apoyo Federal | Impresión y elaboración de publicaciones oficiales y de información en general para difusión Descripción complementaria: Imán Línea Telefónica 01800 MATERNA | 7.43 | 5,000 | 37,150.00 |
| 2 | Salud Materna y Perinatal | 1.1.1.3 | Ramo 12-Apoyo Federal | Impresión y elaboración de publicaciones oficiales y de información en general para difusión Descripción complementaria: Lineamiento técnico de Prevención, Diagnóstico y Manejo del Parto Pretérmino | 48.51 | 100 | 4,851.00 |
| 2 | Salud Materna y Perinatal | 1.1.1.3 | Ramo 12-Apoyo Federal | Impresión y elaboración de publicaciones oficiales y de información en general para difusión Descripción complementaria: Bolsas Señales de Alarma | 27.97 | 5,000 | 139,850.00 |
| 2 | Salud Materna y Perinatal | 1.1.1.3 | Ramo 12-Apoyo Federal | Impresión y elaboración de publicaciones oficiales y de información en general para difusión Descripción complementaria: Lineamiento técnico. Atención y seguimiento del embarazo y su relación con el virus de Zika | 37.73 | 100 | 3,773.00 |
| 2 | Salud Materna y Perinatal | 1.1.1.3 | Ramo 12-Apoyo Federal | Impresión y elaboración de publicaciones oficiales y de información en general para difusión Descripción complementaria: Estrategia Nacional Lactancia Materna | 38.15 | 100 | 3,815.00 |
| 2 | Salud Materna y Perinatal | 1.1.1.3 | Ramo 12-Apoyo Federal | Impresión y elaboración de publicaciones oficiales y de información en general para difusión Descripción complementaria: Lineamiento técnico Triaje Obstétrico, Código Mater y Equipo de Respuesta Inmediata Obstétrica | 49.89 | 100 | 4,989.00 |
| 5 | Prevención y Atención de la Violencia Familiar y de Género | 7.2.1.1 | Ramo 12-Apoyo Federal | Abacavir. Solución. Cada 100 ml contienen: Sulfato de abacavir equivalente a 2 g de abacavir. Envase con un frasco de 240 ml y pipeta dosificadora. Descripción complementaria: Abacavir. Clave del cuadro básico 4272, personas menores de 13 años o menores de 40 Kg. | 578.00 | 2 | 1,156.00 |
| 5 | Prevención y Atención de la Violencia Familiar y de Género | 7.2.1.1 | Ramo 12-Apoyo Federal | Efavirenz, emtricitabina, tenofovir fumarato de disoproxilo. Tableta Cada Tableta contiene: Efavirenz 600 mg Emtricitabina 200 mg Fumarato de disoproxilo de tenofovir 300 mg equivalente a 245 mg Tenofovir disoproxil Envase con 30 Tabletas. Descripción complementaria: Atripla. Clave del cuadro básico 5640, personas mayores de 13 años o mayores de 40 Kg. | 2,332.03 | 4 | 9,328.12 |
| 5 | Prevención y Atención de la Violencia Familiar y de Género | 7.2.1.1 | Ramo 12-Apoyo Federal | Lamivudina. Solución Cada 100 ml contienen: Lamivudina 1 g Envase con 240 ml y dosificador. Descripción complementaria: 3TC (Lamivudina). Clave del cuadro básico 4271, personas menores de 13 años o menores de 40 Kg. | 890.95 | 2 | 1,781.90 |
| 5 | Prevención y Atención de la Violencia Familiar y de Género | 7.2.1.1 | Ramo 12-Apoyo Federal | Lopinavir-ritonavir. Solución Cada 100 ml contienen: Lopinavir 8.0 g Ritonavir 2.0 g Envase frasco ámbar con 160 ml y dosificador. | 1,714.00 | 1 | 1,714.00 |

| | | | | | | | | |
|--------------|--|--|--|--|---|--|--|--------------|
| | | | | | Descripción complementaria: Kaleta. Clave del cuadro básico 5276, personas menores de 13 años o menores de 40 Kg. | | | |
| TOTAL | | | | | | | | |
| | | | | | | | | 3,187,032.02 |

000 CENTRO NACIONAL DE PROGRAMAS PREVENTIVOS Y CONTROL DE ENFERMEDADES

| No. | PROGRAMA | INDICE | FUENTE DE FINANCIAMIENTO | CONCEPTO | PRECIO UNITARIO | CANTIDAD | TOTAL (PESOS) |
|-----|---|---------|--------------------------|--|-----------------|----------|---------------|
| 1 | Prevención y Control de la Rabia Humana | 3.1.1.1 | Ramo 12-Apoyo Federal | Clorhidrato de Xilacina al 2% (Uso veterinario) Descripción complementaria: Frasco con 25 ml. | 120.00 | 99 | 11,880.00 |
| 1 | Prevención y Control de la Rabia Humana | 3.1.1.1 | Ramo 12-Apoyo Federal | Tiletamina-Zolazepam al 10% (Uso veterinario) Descripción complementaria: Con diluyente 5 ml. | 286.00 | 246 | 70,356.00 |
| 1 | Prevención y Control de la Rabia Humana | 3.1.1.1 | Ramo 12-Apoyo Federal | Amoxicilina (como trihidrato de amoxicilina) 150 mg, vehículo c.b.p. 1 ml. Frasco de 100 ml (Uso veterinario). Frasco con 100 ml | 400.00 | 25 | 10,000.00 |
| 4 | Prevención y Control de Dengue y Otros Vectores | 6.3.1.1 | Ramo 12-Apoyo Federal | Plaguicidas (insecticidas) Descripción complementaria: "Larvicida Biorracional al 7.48% en cajas con 4,000 tabletas" | 27,778.00 | 10 | 277,780.00 |
| 4 | Prevención y Control de Dengue y Otros Vectores | 6.3.1.1 | Ramo 12-Apoyo Federal | Plaguicidas (insecticidas) Descripción complementaria: "Larvicida: Regulador de Crecimiento al 1.3% en sacos de 18 kilogramos" | 30,140.00 | 16 | 482,240.00 |
| 4 | Prevención y Control de Dengue y Otros Vectores | 6.3.1.1 | Ramo 12-Apoyo Federal | Plaguicidas (insecticidas) Descripción complementaria: "Larvicida: Regulador de Crecimiento al 0.2% saco con 10 kilos" | 2,521.00 | 66 | 166,386.00 |
| 4 | Prevención y Control de Dengue y Otros Vectores | 6.3.2.1 | Ramo 12-Apoyo Federal | Plaguicidas (insecticidas) Descripción complementaria: "Adulticida organofosforado al 41% microemulsión en bidón de 10 litros" | 13,578.00 | 164 | 2,228,792.00 |
| 4 | Prevención y Control de Dengue y Otros Vectores | 6.3.2.1 | Ramo 12-Apoyo Federal | Plaguicidas (insecticidas) Descripción complementaria: "Adulticida organofosforado al 49% en tambores de 208 litros" | 135,574.00 | 27 | 3,660,498.00 |
| 4 | Prevención y Control de Dengue y Otros Vectores | 6.3.2.1 | Ramo 12-Apoyo Federal | Plaguicidas (insecticidas) Descripción complementaria: "Adulticida Organofosforado al 40% emulsión en agua en bidones de 20 litros" | 14,400.00 | 80 | 1,152,000.00 |
| 4 | Prevención y Control de Dengue y Otros Vectores | 6.3.2.1 | Ramo 12-Apoyo Federal | Plaguicidas (insecticidas) Descripción complementaria: "Adulticida organofosforado al 49% en caja con 12 litros" | 18,000.00 | 10 | 180,000.00 |
| 4 | Prevención y Control de Dengue y Otros Vectores | 6.3.3.1 | Ramo 12-Apoyo Federal | Plaguicidas (insecticidas) Descripción complementaria: "Adulticida carbamato al 70% en cuñetes de 4.5 kg con 32 sobres de 143 gramos" | 17,510.00 | 29 | 507,790.00 |

ÍNDICE: Representado por: Número de Estrategia. Número de Línea de Acción, Número de Actividad General y Número de Acción Específica


| | | | | | | | |
|----|---|---------|-----------------------|---|-----------|-----|------------|
| 4 | Prevención y Control de Dengue y Otros Vectores | 6.3.3.1 | Ramo 12-Apoyo Federal | Plaguicidas (insecticidas) Descripción complementaria: "Adulticida carbamato Adulticida carbamato al 1% en cubeta de 20 litros" | 7,378.00 | 19 | 140,182.00 |
| 4 | Prevención y Control de Dengue y Otros Vectores | 6.3.3.1 | Ramo 12-Apoyo Federal | Plaguicidas (insecticidas) Descripción complementaria: "Adulticida carbamato al 80% cuñete de 25 kg con 200 sobres de 125 gramos cada uno" | 40,346.00 | 14 | 564,844.00 |
| 14 | Prevención y Control de la Tuberculosis | 1.5.2.1 | Ramo 12-Apoyo Federal | Antibióticos (substancias y productos farmacéuticos) Descripción complementaria: Pirazinamida 400 mg, caja con 672 tabletas | 288.96 | 10 | 2,889.60 |
| 14 | Prevención y Control de la Tuberculosis | 1.5.2.1 | Ramo 12-Apoyo Federal | Antibióticos (substancias y productos farmacéuticos) Descripción complementaria: Etambutol 400 mg, caja con 672 tabletas | 450.24 | 9 | 4,052.16 |
| 14 | Prevención y Control de la Tuberculosis | 1.5.3.1 | Ramo 12-Apoyo Federal | Antibióticos (substancias y productos farmacéuticos) Descripción complementaria: Isoniazida 100 mg, caja con 100 tabletas | 33.79 | 26 | 878.54 |
| 14 | Prevención y Control de la Tuberculosis | 2.4.1.1 | Ramo 12-Apoyo Federal | Amikacina. Solución Inyectable. Cada ampollita o frasco ampolla contiene: Sulfato de amikacina equivalente a 500 mg de amikacina. Envase con 1 ampollita o frasco ampolla con 2 ml. | 4.34 | 962 | 4,175.08 |
| 14 | Prevención y Control de la Tuberculosis | 2.4.1.1 | Ramo 12-Apoyo Federal | Antibióticos (substancias y productos farmacéuticos) Descripción complementaria: Levofloxacino 250 mg, tableta | 0.77 | 598 | 460.46 |
| 14 | Prevención y Control de la Tuberculosis | 2.4.1.1 | Ramo 12-Apoyo Federal | Antibióticos (substancias y productos farmacéuticos) Descripción complementaria: Moxifloxacino 400 mg, tabletas | 7.18 | 39 | 280.02 |
| 14 | Prevención y Control de la Tuberculosis | 2.4.1.1 | Ramo 12-Apoyo Federal | Antibióticos (substancias y productos farmacéuticos) Descripción complementaria: Isoniazida 300 mg, tableta | 0.43 | 10 | 4.30 |
| 14 | Prevención y Control de la Tuberculosis | 2.4.1.1 | Ramo 12-Apoyo Federal | Antibióticos (substancias y productos farmacéuticos) Descripción complementaria: Amoxicilina Ácido clavulánico 875/125 mg, tableta | 4.28 | 10 | 42.80 |
| 14 | Prevención y Control de la Tuberculosis | 2.4.1.1 | Ramo 12-Apoyo Federal | Antibióticos (substancias y productos farmacéuticos) Descripción complementaria: Capreomicina 1 g, frasco con polvo para solución inyectable | 75.17 | 10 | 751.70 |
| 14 | Prevención y Control de la Tuberculosis | 2.4.1.1 | Ramo 12-Apoyo Federal | Antibióticos (substancias y productos farmacéuticos) Descripción complementaria: Cicloserina 250 mg, cápsula | 6.08 | 208 | 1,264.64 |
| 14 | Prevención y Control de la Tuberculosis | 2.4.1.1 | Ramo 12-Apoyo Federal | Antibióticos (substancias y productos farmacéuticos) Descripción complementaria: Isoniazida 300 mg, tableta | 0.42 | 10 | 4.20 |
| 14 | Prevención y Control de la Tuberculosis | 2.4.1.1 | Ramo 12-Apoyo Federal | Antibióticos (substancias y productos farmacéuticos) Descripción complementaria: Bedaquiline 100 mg, tableta | 47.57 | 10 | 475.70 |
| 14 | Prevención y Control de la Tuberculosis | 2.4.1.1 | Ramo 12-Apoyo Federal | Antibióticos (substancias y productos farmacéuticos) Descripción complementaria: Etambutol 400 mg, tabletas | 0.67 | 284 | 190.28 |

| | | | | | | | |
|----|---|---------|-----------------------|---|-------|-------|-----------|
| 14 | Prevención y Control de la Tuberculosis | 2.4.1.1 | Ramo 12-Apoyo Federal | Antibióticos (sustancias y productos farmacéuticos) Descripción complementaria: Capreomicina 1 g, frasco con polvo para solución inyectable | 90.83 | 234 | 21,254.22 |
| 14 | Prevención y Control de la Tuberculosis | 2.4.1.1 | Ramo 12-Apoyo Federal | Antibióticos (sustancias y productos farmacéuticos) Descripción complementaria: Amoxicilina 875 mg + ácido clavulánico 125 mg, tabletas | 2.98 | 10 | 29.80 |
| 14 | Prevención y Control de la Tuberculosis | 2.4.1.1 | Ramo 12-Apoyo Federal | Antibióticos (sustancias y productos farmacéuticos) Descripción complementaria: Delamanid 50 mg, tableta | 64.12 | 10 | 641.20 |
| 14 | Prevención y Control de la Tuberculosis | 2.4.1.1 | Ramo 12-Apoyo Federal | Antibióticos (sustancias y productos farmacéuticos) Descripción complementaria: Moxifloxacino 400 mg, tabletas | 6.47 | 10 | 64.70 |
| 14 | Prevención y Control de la Tuberculosis | 2.4.1.1 | Ramo 12-Apoyo Federal | Antibióticos (sustancias y productos farmacéuticos) Descripción complementaria: Clotazimina 100 mg, cápsula | 20.50 | 234 | 4,797.00 |
| 14 | Prevención y Control de la Tuberculosis | 2.4.1.1 | Ramo 12-Apoyo Federal | Antibióticos (sustancias y productos farmacéuticos) Descripción complementaria: Levofloxacino 250 mg, tableta | 0.83 | 598 | 496.34 |
| 14 | Prevención y Control de la Tuberculosis | 2.4.1.1 | Ramo 12-Apoyo Federal | Antibióticos (sustancias y productos farmacéuticos) Descripción complementaria: Pirazinamida 400 mg, tableta | 0.43 | 750 | 322.50 |
| 14 | Prevención y Control de la Tuberculosis | 2.4.1.1 | Ramo 12-Apoyo Federal | Antibióticos (sustancias y productos farmacéuticos) Descripción complementaria: Clotazimina 100 mg, cápsula | 22.03 | 10 | 220.30 |
| 14 | Prevención y Control de la Tuberculosis | 2.4.1.1 | Ramo 12-Apoyo Federal | Antibióticos (sustancias y productos farmacéuticos) Descripción complementaria: Cicloserina 250 mg, cápsula | 6.01 | 897 | 5,390.97 |
| 14 | Prevención y Control de la Tuberculosis | 2.4.1.1 | Ramo 12-Apoyo Federal | Antibióticos (sustancias y productos farmacéuticos) Descripción complementaria: Linezolid 600 mg, tableta | 30.93 | 104 | 3,216.72 |
| 14 | Prevención y Control de la Tuberculosis | 2.4.1.1 | Ramo 12-Apoyo Federal | Antibióticos (sustancias y productos farmacéuticos) Descripción complementaria: Protionamida 250 mg, tableta | 1.78 | 1,974 | 3,513.72 |
| 14 | Prevención y Control de la Tuberculosis | 2.4.1.1 | Ramo 12-Apoyo Federal | Antibióticos (sustancias y productos farmacéuticos) Descripción complementaria: Etambutol 400 mg, tableta | 0.62 | 234 | 145.08 |
| 14 | Prevención y Control de la Tuberculosis | 2.4.1.1 | Ramo 12-Apoyo Federal | Imipenem y cilastatina. Solución inyectable Cada frasco ampula con polvo contiene: Imipenem monohidratado equivalente a 500 mg de imipenem. Cilastatina sódica equivalente a 500 mg de cilastatina. Envase con un frasco ampula | 69.15 | 10 | 691.50 |
| 14 | Prevención y Control de la Tuberculosis | 2.4.1.1 | Ramo 12-Apoyo Federal | Imipenem y cilastatina. Solución inyectable Cada frasco ampula con polvo contiene: Imipenem monohidratado equivalente a 500 mg de imipenem. Cilastatina sódica equivalente a 500 mg de cilastatina. Envase con un frasco ampula | 64.60 | 10 | 646.00 |

| | | | | | | | | |
|--------------|---|---------|-----------------------|--|-------|-----|----------|---------------------|
| 14 | Prevención y Control de la Tuberculosis | 2.4.1.1 | Ramo 12-Apoyo Federal | Kanamicina. Solución Inyectable Cada frasco ampulla contiene: Sulfato de kanamicina 1 g Envase con un frasco ampulla. | 49.36 | 10 | 493.60 | |
| 14 | Prevención y Control de la Tuberculosis | 2.4.1.1 | Ramo 12-Apoyo Federal | Meropenem. Solución Inyectable Cada frasco ampulla con polvo contiene: Meropenem trihidratado equivalente a 1 g de meropenem. Envase con 1 frasco ampulla. | 82.73 | 10 | 827.30 | |
| 14 | Prevención y Control de la Tuberculosis | 3.4.1.1 | Ramo 12-Apoyo Federal | Antibióticos (substancias y productos farmacéuticos) Descripción complementaria: Isoniazida 100 mg, Caja con 100 tabletas | 33.79 | 106 | 3,581.74 | |
| TOTAL | | | | | | | | 9,512,550.17 |

R00 CENTRO NACIONAL PARA LA SALUD DE LA INFANCIA Y LA ADOLESCENCIA

| No. | PROGRAMA | ÍNDICE | FUENTE DE FINANCIAMIENTO | CONCEPTO | PRECIO UNITARIO | CANTIDAD | TOTAL (PESOS) |
|-----|----------------------|---------|--------------------------|--|-----------------|----------|---------------|
| 1 | Vacunación Universal | 1.1.1.4 | Ramo 12-Apoyo Federal | Vacuna Contra Difteria, Tos Ferina, Tetanos, Hepatitis B, Poliomieltis Y Haemophilus Influenzae Tipo B. Suspension Inyectable. Cada frasco ampulla con 0.5 ml contiene: Toxoide diftérico no menos de 20 UI Toxoide tetánico no menos de 40 UI Toxoide pertussis 25 µg Hemaglutinina filamentosa 25 µg Poliovirus tipo 1 inactivado (Mahoney) 40 U Poliovirus tipo 2 inactivado (MEF1) 8 U Poliovirus tipo 3 inactivado (Saukett) 32 U Antígeno de superficie del virus de Hepatitis B 10 µg Polisacárido capsular de Haemophilus influenzae tipo b 12 µg Conjugado a la proteína tetánica 22-36 µg Envase con 10 frascos ampulla con 1 dosis de 0.5 ml cada uno. Descripción complementaria: La clave, dosis y precio pueden variar | 2,298.70 | 21,653 | 49,773,751.10 |
| 1 | Vacunación Universal | 1.2.3.1 | Ramo 12-Apoyo Federal | Vacuna antiinfluenza. Suspensión Inyectable Cada dosis de 0.5 ml contiene: FrAcciones antigénicas purificadas de Virus de influenza inactivados correspondientes a las cepas: A/California/7/2009 (H1N1) 15 ?g HA A/Perth/16/2009 (H3N2). 15 ?g HA Cepa análoga AW/Isconsin/ 15/2009 B/Brisbane/60/2008 15 ?g HA Envase con 1 frasco ampulla con 5 ml cada uno (10 dosis). Descripción complementaria: El precio es por el envase con 1 frasco ampulla con 5 ml cada uno (10 dosis) | 537.50 | 56,880 | 30,573,000.00 |
| 1 | Vacunación Universal | 1.5.1.1 | Ramo 12-Apoyo Federal | Vacuna triple viral (srp) contra sarampión, rubéola y parotiditis. Solución Inyectable Cada dosis de 0.5 ml de vacuna reconstituida contiene: Virus Atenuados de sarampión de las cepas Edmonston-Zagreb (cultivados en células diploides humanas) o Edmonston-Enders o Schwarz (cultivados en fibroblastos de embrión de | 123.93 | 10,500 | 1,301,265.00 |

ÍNDICE: Representado por:  Número de Estrategia. Número de Línea de Acción, Número de Actividad General y Número de Acción Específica

| | | | | | | |
|-------------------|--|--|--|--|--|-----------------------|
| | | | pollo) 3.0 log10 a 4.5 log10 DICC50 o 1000 a 32000 DICC50 o 103 a 3.2 x 104 DICC50 Virus Atenuados de rubéola cepa Wistar RA27/3 (cultivado en células diploides humanas MRC-5 o WI-38) > 3.0 log10 DICC50 o > 1000 DICC50 o > 103 DICC50 Virus Atenuados de la parotiditis de las cepas Rubini o Leningrad-Zagreb o Jeryl Lynn o Urabe AM-9 o RIT 4385 (cultivados en huevo embrionario de gallina o en células diploides humanas) > 3.7 log10 DICC50 o > 5000 DICC50 o > 5 x 103 DICC50 (> 4.3 log10 DICC50 o > 20000 DICC50 o > 2 x 104 para la cepa Jeryl Lynn) Envase con frasco ampula con liofilizado para una dosis y diluyente. Descripción complementaria: El precio es por envase con frasco ampula con liofilizado para una dosis y diluyente 8Vacuna de origen EUA) | | | 81,648,016.10 |
| TOTAL | | | | | | |
| Gran total | | | | | | 159,070,150.16 |

NOTA: La descripción del objeto para el que serán utilizados los insumos que se indican en el presente anexo, se encuentran identificados en el **Módulo de Reportes-Propuesta-Ramo 12**, (Formato Reporte de ramo 12 por entidad federativa, programa, fuente de financiamiento e insumo, bien o servicio), del **Sistema de Información para la Administración del Fondo para el Fortalecimiento de Acciones de Salud Pública en las Entidades Federativas, SIAFFASPE**, los cuales serán consumidos conforme a las metas e indicadores de cada Programa

Relación de insumos federales enviados en especie por "LOS PROGRAMAS" en materia de Salud Pública financiados con la fuente de financiamiento de Anexo IV – Apoyo Federal

L.00 CENTRO NACIONAL DE EQUIDAD DE GÉNERO Y SALUD REPRODUCTIVA

| No. | PROGRAMA | ÍNDICE | FUENTE DE FINANCIAMIENTO | CONCEPTO | CANTIDAD (VOLUMEN) |
|-----|---|---------|--------------------------|--|--------------------|
| 4 | Planificación Familiar y Anticoncepción | 2.7.1.1 | Anexo IV - Apoyo Federal | Levonorgestrel y etinilestradiol. Graeca Cada Graeca contiene: Levonorgestrel 0.15 mg Etilnilestradiol 0.03 mg Envase con 28 Graecas. (21 con hormonales y 7 sin hormonales) | 26,000 |
| 4 | Planificación Familiar y Anticoncepción | 2.7.1.1 | Anexo IV - Apoyo Federal | Levonorgestrel. Graeca Cada Graeca contiene: Levonorgestrel 0.03 mg Envase con 35 Graecas. | 8,000 |
| 4 | Planificación Familiar y Anticoncepción | 2.7.1.2 | Anexo IV - Apoyo Federal | Medroxiprogesterona y cipionato de estradiol. Suspensión Inyectable Cada ampolleta o jeringa contiene: Acetato de Medroxiprogesterona 25 mg Cipionato de estradiol 5 mg Envase con una ampolleta o jeringa prellenada de 0.5 m | 59,000 |

ÍNDICE: Representado por: *[Signature]* **Número de Estrategia. Número de Línea de Acción, Número de Actividad General y Número de Acción Específica**

| | | | | | |
|----------------------|---|----------|--------------------------|--|---------------------|
| 4 | Planificación Familiar y Anticoncepción | 2.7.1.2 | Anexo IV - Apoyo Federal | Noretisterona. Solución inyectable oleosa. Cada ampollita contiene: Enantato de noretisterona 200 mg Envase con una ampollita de 1 ml. | 55,000 |
| 4 | Planificación Familiar y Anticoncepción | 2.7.1.4 | Anexo IV - Apoyo Federal | Levonorgestrel. Comprimido o Tableta Cada Comprimido o Tableta contiene: Levonorgestrel 0.750 mg Envase con 2 Comprimidos o Tabletetas. | 5,500 |
| 4 | Planificación Familiar y Anticoncepción | 2.7.1.7 | Anexo IV - Apoyo Federal | Condón masculino. De hule látex. Envase con 100 piezas. | 14,000 |
| 4 | Planificación Familiar y Anticoncepción | 2.7.1.8 | Anexo IV - Apoyo Federal | Condón femenino. De poliuretano o látex lubricado con dos anillos flexibles en los extremos. Envase con 1, 2 ó 3 piezas en empaque individual. | 12,000 |
| 4 | Planificación Familiar y Anticoncepción | 2.7.1.9 | Anexo IV - Apoyo Federal | Dispositivos. Intrauterino. T de cobre, 380 A. Anticonceptivo estéril con 380 mm2, de cobre, plástico grado médico 77% y sulfato de bario USP 23%, con filamento largo de 30 cm con tubo insertor, tope y émbolo insertor. Pieza. | 16,000 |
| 4 | Planificación Familiar y Anticoncepción | 2.7.1.10 | Anexo IV - Apoyo Federal | Dispositivos. Dispositivo Intrauterino, T de cobre para nulíparas, estéril, con 380 mm2 de cobre enrollado con bordes redondos, con longitud horizontal de 22.20 a 23.20 mm, longitud vertical de 28.0 a 30.0 mm, filamento de 20 a 25 cm, basidor con una mezcla del 77 al 85% de plástico grado médico y del 15 al 23% de sulfato de bario, con tubo insertor y aplicador montable con tope cervical. Pieza. | 1,100 |
| TOTAL (PESOS) | | | | | 5,867,730.00 |

000 CENTRO NACIONAL DE PROGRAMAS PREVENTIVOS Y CONTROL DE ENFERMEDADES

| No. | PROGRAMA | ÍNDICE | FUENTE DE FINANCIAMIENTO | CONCEPTO | CANTIDAD (VOLUMEN) |
|----------------------|---|---------|--------------------------|--|---------------------|
| 10 | Prevención y Control de la Diabetes | 1.1.1.1 | Anexo IV - Apoyo Federal | Tiras Reactivas Tira Reactiva. Para determinación de glucosa en sangre capilar con límite de medición en glucómetro hasta 500 o 600 mg/dl. Con membrana hidrofílica impregnada con activante químico: glucosa oxidasa, con reductor e indicador o glucosa deshidrogenasa. Para la determinación de glucosa. Envase con 25, 50 o 100 tiras. TATC. | 224,000 |
| 10 | Prevención y Control de la Diabetes | 3.1.1.1 | Anexo IV - Apoyo Federal | Prueba en tira reactiva cartucho o cubeta de reacción descartable, para la determinación cuantitativa de hemoglobina glucosilada fracción A1c en sangre capilar venosa. Caja con 10 ó 20 pruebas. | 17,000 |
| 11 | Prevención y Control de la Obesidad y Riesgo Cardiovascular | 1.1.1.1 | Anexo IV - Apoyo Federal | Tiras Reactivas Tira reactiva para la determinación semicuantitativa de microalbúmina en orina, en un rango de 10 a 100 mg/L, en un tiempo aproximado de un minuto. Tubo con 25, 30 o 50 tiras reactivas. RTC y/o TA. | 20,000 |
| 11 | Prevención y Control de la Obesidad y Riesgo Cardiovascular | 1.1.1.1 | Anexo IV - Apoyo Federal | Tiras reactivas para determinación cuantitativa de perfil de lípidos (para ser utilizadas en equipo portátil para la determinación cuantitativa de colesterol total, colesterol HDL, colesterol LDL, triglicéridos) presentación: frasco con 10, 15 o 25 tiras reactivas. | 27,000 |
| TOTAL (PESOS) | | | | | 9,302,410.00 |

ÍNDICE: Representado por: *Número de Estrategia, Número de Línea de Acción, Número de Actividad General y Número de Acción Específica*

R00 CENTRO NACIONAL PARA LA SALUD DE LA INFANCIA Y LA ADOLESCENCIA



| No. | PROGRAMA | INDICE | FUENTE DE FINANCIAMIENTO | CONCEPTO | CANTIDAD (VOLUMEN) |
|-----|----------------------|---------|--------------------------|---|--------------------|
| 1 | Vacunación Universal | 1.1.1.1 | Anexo IV - Apoyo Federal | Vacuna b.c.g. Suspensión Inyectable Cada dosis de 0.1 ml de la Suspensión reconstituida de bacilos Atenuados contiene la cepa: Francesa 1173P2 200 000-500 000 UFC o Danesa 1331 200 000-300 000 UFC o Glaxo* 1077 800 000-3 200 000 UFC o Tokio 172 200 000-3 000 000 UFC o Montreal 200 000-3 200 000 UFC o Moscow 100 000-3 300 000 UFC Envase con frasco ampúla o ampollita con liofilizado para 10 dosis y ampollitas con diluyente de 1.0 ml. *Semilla Mérieux. Descripción complementaria: El precio es por Envase con frasco ampúla o ampollita con liofilizado para 10 dosis y ampollitas con diluyente | 8,955 |
| 1 | Vacunación Universal | 1.1.1.3 | Anexo IV - Apoyo Federal | Vacuna recombinante contra la hepatitis b. Suspensión Inyectable Cada dosis de 1 ml contiene: AgsHb 20 ?g. Envase con un frasco ampúla con 10 ml (10 dosis). Descripción complementaria: El precio es por envase con un frasco ampúla con 10 ml (10 dosis). | 3,452 |
| 1 | Vacunación Universal | 1.1.1.7 | Anexo IV - Apoyo Federal | Vacuna antineumocócica. Solución Inyectable Cada dosis de 0.5 ml contiene: Poliósidos purificados del Streptococcus pneumoniae serotipos 1, 2, 3, 4, 5, 6B, 7F, 8, 9N, 9V, 10A, 11A, 12F, 14, 15B, 17F, 18C, 19A, 19F, 20, 22F, 23F y 33F, cada uno con 25 ?g. Envase con jeringa prellenada de 0.5 ml. Descripción complementaria: El precio es por envase con jeringa prellenada de 0.5 ml. (1 dosis) | 24,500 |
| 1 | Vacunación Universal | 1.1.1.8 | Anexo IV - Apoyo Federal | Vacuna doble viral (sr) contra sarampión y rubéola. Suspensión Inyectable Cada dosis de 0.5 ml de vacuna reconstituida contiene: Virus Atenuados del sarampión cepa Edmonston- Zagreb (cultivados en células diploides humanas) o cepa Enders o cepa Schwarz (cultivados en fibroblastos de embrión de pollo) 3.0 log ₁₀ a 4.5 log ₁₀ DICC50 o 1000 a 32000 DICC50 o 103 a 3.2 x 10 ⁴ DICC50 Virus Atenuados de la rubéola cepa Wistar RA 27/3 (cultivados en células diploides humanas MRC-5 o WI-38) > 3.0 log ₁₀ DICC50 o >= 1000 DICC50 o >= 103 DICC50 Envase con liofilizado para 10 dosis y diluyente. Descripción complementaria: El precio es por envase con liofilizado para 10 dosis y diluyente. | 4,142 |

| | | | | | |
|---|----------------------|----------|--------------------------|---|---------|
| 1 | Vacunación Universal | 1.1.1.9 | Anexo IV - Apoyo Federal | <p>Toxoides tetánico y diftérico(td). Suspensión Inyectable Por formulación de proceso Cada dosis de 0.5 ml contiene: Toxoides diftérico no más de 5 Lf. Toxoides tetánico no más de 25 Lf. O Por potencia de producto terminado. Cada dosis de 0.5 ml contiene: Toxoides: Toxoides diftérico. Método de Reto: No menos de 2 UI. Método de seroneutralización: Mínimo 0.5 UI de antitoxina/ml de suero. Toxoides: Toxoides tetánico. Método de Reto: No menos de 20 UI. Método de seroneutralización: Mínimo 2 UI de antitoxina/ml de suero. Envase con frasco ampula con 5 ml (10 dosis). Descripción complementaria: El precio es por envase con frasco ampula con 5 ml (10 dosis).</p> | 14,098 |
| 1 | Vacunación Universal | 1.1.1.10 | Anexo IV - Apoyo Federal | <p>Vacuna de refuerzo contra difteria, tetanos y tosferina acelular (tdpa). Suspensión Inyectable Cada dosis de 0.5 ml contiene: Toxoides diftérico no menos de 2 UI (2 ó 2.5 Lf) Toxoides tetánico no menos de 20 UI (5 Lf) Toxoides pertussis 2.5 ó 8 ?g Hemaglutinina Filamentosa (FHA) 5 ó 8 ?g Pertactina (Proteína de Membrana exterior de 69 Kda-PRN) 2.5 ó 3 ?g Con o sin Fimbras tipos 2 y 3 5 ?g Envase con 1 frasco ampula con una dosis de 0.5 ml. Descripción complementaria: Precio por envase con 1 frasco ampula con una dosis. La clave puede variar a la 020.000.3808.00 dependiendo la disponibilidad y presentación 1 Jeringa prellenada con una dosis de 0.5ml</p> | 53,290 |
| 1 | Vacunación Universal | 1.1.2.1 | Anexo IV - Apoyo Federal | <p>Vacuna antipertussis con toxoides diftérico y tetánico (dpt). Suspensión Inyectable * Cada dosis de 0.5 ml contiene: Bordetella pertussis No más de 16 Uo Toxoides diftérico No más de 30 Lf Toxoides tetánico No más de 25 Lf o **Cada dosis de 0.5 ml contiene: Bordetella pertussis No menos de 4 UI Toxoides: Toxoides diftérico Método de Reto : No menos de 30 UI Método de Seroneutralización Mínimo 2 UI de antitoxina/ml de suero. Toxoides: Toxoides tetánico Método de Reto: No menos de 40 UI en cobayos o No menos de 60 UI en ratones Método de Seroneutralización: Mínimo 2 UI de antitoxina/ml de suero. Envase con frasco ampula de 5 ml (10 dosis) *Formulación de proceso **Potencia de producto terminado Descripción complementaria: El precio es por envase con frasco ampula de 5 ml (10 dosis)</p> | 5,571 |
| 1 | Vacunación Universal | 1.5.1.1 | Anexo IV - Apoyo Federal | <p>Vacuna triple viral (srp) contra sarampión, rubéola y parotiditis. Solución Inyectable Cada dosis de 0.5 ml de vacuna reconstituida contiene: Virus Atenuados de sarampión de las cepas Edmonston-Zagreb (cultivados en células diploides humanas) o Edmonston-</p> | 136,330 |

| | | | | |
|---------------|--|--|---|----------------------|
| | | | <p>Enders o Schwarz (cultivados en fibroblastos de embrión de pollo) 3.0 log10 a 4.5 log10 DICC50 o 1000 a 32000 DICC50 o 103 a 3.2 x 104 DICC50 Virus Atenuados de rubéola cepa Wistar RA27/3 (cultivado en células diploides humanas MRC-5 o WI-38) > 3.0 log10 DICC50 o > 1000 DICC50 o > 103 DICC50 Virus Atenuados de la parotiditis de las cepas Rubini o Leningrad-Zagreb o Jeryl Lynn o Urabe AM-9 o RIT 4385 (cultivados en huevo embrionario de gallina o en células diploides humanas) > 3.7 log10 DICC50 o > 5000 DICC50 o > 5 x 103 DICC50 (> 4.3 log10 DICC50 o > 20000 DICC50 o > 2 x 104 para la cepa Jeryl Lynn) Envase con frasco ampulita con liofilizado para una dosis y diluyente. Descripción complementaria: El precio es por envase con frasco ampulita con liofilizado para una dosis y diluyente</p> | <p>35,281,640.10</p> |
| TOTAL (PESOS) | | | | |

GRAN TOTAL (PESOS) **50,451,780.10**

NOTA: Para el programa de Planificación Familiar y Anticoncepción a cargo del Centro Nacionales de Equidad de Género y Salud Reproductiva; los programas de Diabetes mellitus, Obesidad y riesgo cardiovascular y la Prevención y control de la Tuberculosis a cargo del Centro Nacional de Programas Preventivos y Control de Enfermedades; y para el programa de Vacunación universal a cargo del Centro Nacional para la Salud de la Infancia y la Adolescencia, tendrán como fuente de financiamiento adicional recursos del Anexo IV – Apoyo Federal, los cuales serán ministrados a través del Ramo 12.


 ÍNDICE: Representado por: 

Número de Estrategia. Número de Línea de Acción, Número de Actividad General y Número de Acción Específica

APÉNDICE

CONVENIO ESPECIFICO EN MATERIA DE MINISTRACION DE SUBSIDIOS PARA EL FORTALECIMIENTO DE ACCIONES DE SALUD PÚBLICA EN LAS ENTIDADES FEDERATIVAS QUE CELEBRAN, EL EJECUTIVO FEDERAL, POR CONDUCTO DE "LA SECRETARÍA", Y EL ESTADO LIBRE Y SOBERANO DE MICHOACÁN POR CONDUCTO DE "LA ENTIDAD".

La información de la distribución de los recursos presupuestarios del ramo 33, Aportación Estatal, y Otra, así como los de la Comisión Nacional de Protección Social en Salud, CNPSS, ANEXO IV y Fondo de Protección contra Gastos Catastróficos, FPGC, no forman parte de los recursos federales ministrados por "LA SECRETARÍA" a "LA ENTIDAD" con motivo del presente convenio, se colocan sólo para efectos de la evaluación de la eficiencia y eficacia de "LOS PROGRAMAS".

Resumen de recursos por fuente de financiamiento

(Monto pesos)

| UNIDAD RESPONSABLE / PROGRAMA DE ACCIÓN | SPPS RAMO 12 | | SUBTOTAL | RAMO 33 | APORTACIÓN ESTATAL | OPORTUNIDADES | OTRA | SUBTOTAL | CNPSS | | | TOTAL |
|--|--|---------------------|-------------|---------------------|--------------------|---------------|-------------|---------------------|---|----------------------|----------------------|----------------------|
| | RECURSOS FINANCIEROS CASSCO CAUSES | INSUMOS | | | | | | | RECURSOS FINANCIEROS FASSA - P FASSA - C RECTORIA | RECURSOS FINANCIEROS | RECURSOS FINANCIEROS | |
| 1 | Promoción de la Salud y Determinantes Sociales | 0.00 | 0.00 | 0.00 | 0.00 | 0.00 | 0.00 | 3,249,507.00 | 6,272,502.00 | 0.00 | 0.00 | 9,522,009.00 |
| 2 | Entornos y Comunidades Saludables | 2,369,764.20 | 0.00 | 2,369,764.20 | 0.00 | 0.00 | 0.00 | 2,355,508.20 | 0.00 | 0.00 | 0.00 | 4,745,272.40 |
| 3 | Alimentación y Actividad Física | 4,650,000.00 | 0.00 | 4,650,000.00 | 0.00 | 0.00 | 0.00 | 1,024,330.00 | 0.00 | 0.00 | 0.00 | 5,674,330.00 |
| | Total: | 7,039,764.20 | 0.00 | 7,039,764.20 | 0.00 | 0.00 | 0.00 | 6,639,346.20 | 6,272,502.00 | 0.00 | 0.00 | 12,911,848.20 |
| 310 DIRECCIÓN GENERAL DE PROMOCIÓN DE LA SALUD | | | | | | | | | | | | |
| 1 | Salud Mental | 0.00 | 0.00 | 0.00 | 0.00 | 0.00 | 0.00 | 776,564.00 | 1,659,767.40 | 0.00 | 0.00 | 2,436,331.40 |
| | Total: | 0.00 | 0.00 | 0.00 | 0.00 | 0.00 | 0.00 | 776,564.00 | 1,659,767.40 | 0.00 | 0.00 | 2,436,331.40 |
| 313 SECRETARIADO TÉCNICO DEL CONSEJO NACIONAL DE SALUD MENTAL | | | | | | | | | | | | |
| 1 | Seguridad Vital | 639,000.00 | 0.00 | 639,000.00 | 0.00 | 0.00 | 0.00 | 365,000.00 | 0.00 | 0.00 | 0.00 | 1,004,000.00 |
| 2 | Prevención de Accidentes en Grupos Vulnerables | 150,000.00 | 0.00 | 150,000.00 | 0.00 | 0.00 | 0.00 | 130,002.00 | 0.00 | 0.00 | 0.00 | 280,002.00 |
| | Total: | 789,000.00 | 0.00 | 789,000.00 | 0.00 | 0.00 | 0.00 | 495,002.00 | 0.00 | 0.00 | 0.00 | 1,284,002.00 |
| 315 SECRETARIADO TÉCNICO DEL CONSEJO NACIONAL PARA LA PREVENCIÓN DE ACCIDENTES | | | | | | | | | | | | |

| N o. | UNIDAD RESPONSABLE / PROGRAMA DE ACCIÓN | SPPS RAMO 12 | | RAMO 33 | | OPORTUNIDAD DES | OTRA | SUBTOTAL | CNPS-S | | | TOTAL | |
|---|---|-----------------------------------|--------------|---|------------------------------|-----------------|------|---------------|---|--|--|---------------|----------------------|
| | | RECURSOS FINANCIEROS CASCO CAUSES | INSUMOS | RECURSOS FINANCIEROS FASSA - P FASSA - C RECTORIA | RECURSOS FINANCIEROS ESTATAL | | | | ANEEXO IV PRORESPPO, APOYO FEDERAL INSUMOS Y CONSEG | SMS XXI APOYO FEDERAL ESPUESTO E INSUMOS | FRGC APOYO FEDERAL INSUMOS Y APOYO FEDERAL PRUEBAS DE LABORATORI O | | RECURSOS FINANCIEROS |
| 316 DIRECCIÓN GENERAL DE EPIDEMIOLOGÍA | | | | | | | | | | | | | |
| 1 | Sistema Nacional de Vigilancia Epidemiológica SINAVE (Componente de Vigilancia por Laboratorio) | 1,708,185.00 | 0.00 | 1,708,185.00 | 1,380,830.00 | 0.00 | 0.00 | 1,380,830.00 | 0.00 | 0.00 | 0.00 | 0.00 | 3,069,015.00 |
| 2 | TOTAL | 1,143,015.60 | 75,985.00 | 1,219,010.60 | 1,878,995.00 | 0.00 | 0.00 | 1,878,995.00 | 0.00 | 0.00 | 0.00 | 0.00 | 3,098,005.60 |
| K00 CENTRO NACIONAL PARA LA PREVENCIÓN Y EL CONTROL DEL VIH/SIDA | | | | | | | | | | | | | |
| 1 | Respuesta al VIH/SIDA | 561,980.00 | 3,103,672.00 | 3,665,652.00 | 12,200,524.16 | 0.00 | 0.00 | 12,200,524.16 | 0.00 | 0.00 | 0.00 | 68,411,084.87 | 93,719,057.93 |
| L00 CENTRO NACIONAL DE EQUIDAD DE GÉNERO Y SALUD REPRODUCTIVA | | | | | | | | | | | | | |
| 1 | Prevención y Control del Cáncer de la Mujer | 5,166,592.56 | 0.00 | 5,166,592.56 | 3,180,875.00 | 0.00 | 0.00 | 3,180,875.00 | 0.00 | 0.00 | 0.00 | 0.00 | 21,013,201.06 |
| 2 | Salud Materna y Perinatal | 6,867,355.23 | 3,173,052.00 | 10,040,407.23 | 7,692,728.20 | 0.00 | 0.00 | 7,692,728.20 | 0.00 | 0.00 | 0.00 | 0.00 | 52,633,348.31 |
| 3 | Salud Sexual y Reproductiva para Adolescentes | 1,947,014.10 | 0.00 | 1,947,014.10 | 296,305.00 | 0.00 | 0.00 | 296,305.00 | 0.00 | 0.00 | 0.00 | 0.00 | 5,072,512.10 |
| 4 | Planificación Familiar y Anticoncepción | 1,921,416.00 | 0.00 | 1,921,416.00 | 3,057,769.00 | 0.00 | 0.00 | 3,057,769.00 | 0.00 | 0.00 | 0.00 | 0.00 | 47,010,769.00 |
| 5 | Prevención y Atención de la Violencia Familiar y de Género | 5,169,530.80 | 13,980.02 | 5,183,510.82 | 292,834.00 | 0.00 | 0.00 | 292,834.00 | 0.00 | 0.00 | 0.00 | 0.00 | 12,961,244.52 |
| 6 | Igualdad de Género en Salud | 222,683.00 | 0.00 | 222,683.00 | 0.00 | 0.00 | 0.00 | 0.00 | 0.00 | 0.00 | 0.00 | 0.00 | 222,683.00 |
| 000 CENTRO NACIONAL DE PROGRAMAS PREVENTIVOS Y CONTROL DE ENFERMEDADES | | | | | | | | | | | | | |
| 1 | Prevención y Control de la Rabia Humana | 29,384.00 | 92,236.00 | 121,620.00 | 23,689,927.36 | 0.00 | 0.00 | 23,689,927.36 | 0.00 | 0.00 | 0.00 | 0.00 | 26,912,399.36 |
| 2 | Prevención y Control de la Brucelosis | 0.00 | 0.00 | 0.00 | 903,531.68 | 0.00 | 0.00 | 903,531.68 | 0.00 | 0.00 | 0.00 | 0.00 | 1,354,535.59 |
| 3 | Prevención y Control de la Rickettsiosis | 0.00 | 0.00 | 0.00 | 0.00 | 0.00 | 0.00 | 0.00 | 0.00 | 0.00 | 0.00 | 0.00 | 504.00 |
| 4 | Prevención y Control de Dengue y Otros Vectores | 1,858,124.00 | 9,358,512.00 | 11,016,636.00 | 68,251,033.00 | 0.00 | 0.00 | 68,251,033.00 | 0.00 | 0.00 | 0.00 | 0.00 | 91,147,669.00 |
| 5 | Prevención y Control del Paludismo | 367,300.00 | 0.00 | 367,300.00 | 7,766,195.00 | 0.00 | 0.00 | 7,766,195.00 | 0.00 | 0.00 | 0.00 | 0.00 | 9,173,531.11 |
| 6 | Eliminación de la Oncocecosis | 0.00 | 0.00 | 0.00 | 0.00 | 0.00 | 0.00 | 0.00 | 0.00 | 0.00 | 0.00 | 0.00 | 0.00 |
| 7 | Prevención y Control de la Enfermedad de Chagas | 0.00 | 0.00 | 0.00 | 0.00 | 0.00 | 0.00 | 0.00 | 0.00 | 0.00 | 0.00 | 0.00 | 7,060.00 |
| 8 | Prevención y Control de las Leishmaniasis | 0.00 | 0.00 | 0.00 | 0.00 | 0.00 | 0.00 | 0.00 | 0.00 | 0.00 | 0.00 | 0.00 | 0.00 |
| 9 | Prevención y Control de la Intoxicación por Picadura de Alacrán | 0.00 | 0.00 | 0.00 | 2,029,163.40 | 0.00 | 0.00 | 2,029,163.40 | 0.00 | 0.00 | 0.00 | 0.00 | 12,227,871.53 |
| 10 | Prevención y Control de la Diabetes | 814,114.00 | 0.00 | 814,114.00 | 1,686,750.00 | 0.00 | 0.00 | 1,686,750.00 | 0.00 | 0.00 | 0.00 | 0.00 | 53,944,346.84 |

| N.º | UNIDAD RESPONSABLE / PROGRAMA DE ACCIÓN | SPPS RAMO 12 | | SUBTOTAL | RAMO 33 | APORTACIÓN ESTATAL | OPORTUNIDADES | OTRA | SUBTOTAL | ANEXO IV PRORESPP, APOYO FEDERAL INSUMOS Y CONSEJ | SMS XXI APOYO FEDERAL (PR ESUPUESTO E INSUMOS) | FRGC APOYO FEDERAL INSUMOS Y APOYO FEDERAL PRUEBAS DE LABORATORIO | TOTAL |
|---|--|-----------------------------|----------------------|-----------------------|-----------------------|--------------------|---------------|-------------|-----------------------|---|--|---|-----------------------|
| | | RECURSOS FINANCIEROS CAUSAS | INSUMOS | | | | | | | | | | |
| 1 | Prevención y Control de la Obesidad y Riesgo Cardiovascular | 6,373,757.00 | 0.00 | 6,373,757.00 | 1,785,735.32 | 0.00 | 0.00 | 0.00 | 1,785,735.32 | 42,347,069.93 | 0.00 | 0.00 | 60,506,562.25 |
| 2 | Atención del Envejecimiento | 857,489.36 | 0.00 | 857,489.36 | 1,753,214.24 | 0.00 | 0.00 | 0.00 | 1,753,214.24 | 2,389,967.97 | 0.00 | 0.00 | 5,000,671.57 |
| 3 | Prevención, Detección y Control de los Problemas de Salud Bucal | 117,536.00 | 0.00 | 117,536.00 | 3,838,738.00 | 0.00 | 0.00 | 0.00 | 3,838,738.00 | 18,472,306.90 | 0.00 | 0.00 | 22,428,580.90 |
| 4 | Prevención y Control de la Tuberculosis | 0.00 | 61,802.17 | 61,802.17 | 1,626,836.00 | 0.00 | 0.00 | 0.00 | 1,626,836.00 | 1,785,383.40 | 0.00 | 0.00 | 3,474,021.57 |
| 5 | Eliminación de la Lepra | 0.00 | 0.00 | 0.00 | 462,681.68 | 0.00 | 0.00 | 0.00 | 462,681.68 | 20,730.00 | 0.00 | 0.00 | 483,411.68 |
| 6 | Atención de Urgencias Epidemiológicas y Desastres | 0.00 | 0.00 | 0.00 | 449,044.73 | 0.00 | 0.00 | 0.00 | 449,044.73 | 0.00 | 0.00 | 0.00 | 449,044.73 |
| 7 | Prevención de Enfermedades Diarreicas Agudas y Cólera | 112,279.26 | 0.00 | 112,279.26 | 508,171.00 | 0.00 | 0.00 | 0.00 | 508,171.00 | 2,119,863.26 | 0.00 | 0.00 | 2,740,313.52 |
| 8 | Prevención y Control de las Enfermedades Respiratorias e Influenza | 18,400.00 | 0.00 | 18,400.00 | 95,750.00 | 0.00 | 0.00 | 0.00 | 95,750.00 | 632,194.00 | 0.00 | 0.00 | 746,344.00 |
| Total: | | 10,348,385.02 | 61,802.17 | 10,410,187.19 | 114,846,771.41 | 0.00 | 0.00 | 0.00 | 114,846,771.41 | 145,585,822.45 | 0.00 | 0.00 | 260,398,857.65 |
| R00 CENTRO NACIONAL PARA LA SALUD DE LA INFANCIA Y LA ADOLESCENCIA | | | | | | | | | | | | | |
| 1 | Vacunación Universal | 2,701,655.00 | 81,849,016.10 | 84,550,671.10 | 25,186,028.00 | 0.00 | 0.00 | 0.00 | 25,186,028.00 | 119,601,655.90 | 0.00 | 0.00 | 229,137,355.00 |
| 2 | Salud para la Infancia y la Adolescencia | 716,540.00 | 0.00 | 716,540.00 | 1,004,291.36 | 0.00 | 0.00 | 0.00 | 1,004,291.36 | 7,893,335.83 | 0.00 | 0.00 | 9,414,167.19 |
| 3 | Cáncer en la Infancia y la Adolescencia | 537,875.00 | 0.00 | 537,875.00 | 0.00 | 0.00 | 0.00 | 0.00 | 0.00 | 105,900.00 | 0.00 | 0.00 | 641,375.00 |
| Total: | | 3,955,070.00 | 81,849,016.10 | 84,604,086.10 | 26,190,319.36 | 0.00 | 0.00 | 0.00 | 26,190,319.36 | 127,598,481.73 | 0.00 | 0.00 | 212,292,887.19 |
| Total: | | 43,840,385.02 | 61,802,187.27 | 105,642,572.27 | 141,037,090.77 | 0.00 | 0.00 | 0.00 | 141,037,090.77 | 172,184,313.18 | 0.00 | 0.00 | 313,221,403.95 |

NOTA: La descripción detallada de los insumos/servicios a adquirir o contratar con los recursos que se indican en el presente Apéndice, se encuentran identificados en los siguientes módulos del Sistema de Información para la Administración del Fondo para el Fortalecimiento de Acciones de Salud Pública en las Entidades Federativas, SIAFFASPE: Módulo de Reportes-Presupuestación-Ramo 12 (Formato Reporte de Ramo 12 por entidad federativa, programa, fuente de financiamiento e insumo, bien o servicio); Módulo de Reportes-Presupuestación-Ramo 33 (Formato Reporte de Ramo 33 por entidad federativa, programa, fuente de financiamiento e insumo, bien o servicio); y Módulo de Reportes-Presupuestación-Anexo IV-PRORESPP, (Formato 20% del Anexo IV-PRORESPP. Reporte de montos por insumo, bien o servicio).

SEGUNDA.- “**LAS PARTES**” acuerdan que salvo por lo expresamente estipulado en el presente instrumento jurídico, todas las demás obligaciones del “**CONVENIO PRINCIPAL**” deberán permanecer sin cambio alguno, por lo que reconocen y ratifican la plena vigencia del “**CONVENIO PRINCIPAL**”.

TERCERA.- “**LAS PARTES**” convienen en que la ejecución del presente instrumento no constituye una novación de cualquier obligación establecida en el “**CONVENIO PRINCIPAL**”.


CUARTA. “**LAS PARTES**” convienen en que para la interpretación y cumplimiento del presente Convenio, será aplicable el derecho federal vigente y se someten irrevocablemente a la jurisdicción de los tribunales federales competentes en la Ciudad de México, renunciando a cualquier otra jurisdicción que, en razón de su domicilio presente o futuro o por cualquier otra razón, les pudiera corresponder.

QUINTA. El presente **Convenio Modificatorio** empezará surtir efectos a partir de la fecha de su firma, y se mantendrá en vigor hasta el **31 de diciembre de 2019**.


Estando enteradas las partes del contenido y de su alcance legal, lo firman al margen y al calce por cuadruplicado a los dos días del mes de mayo del año dos mil diecinueve.

[Handwritten signatures]


POR "LA SECRETARÍA"



Dr. Hugo López Gatlí Ramírez
Subsecretario de Prevención y Promoción de la Salud



Dr. Ricardo Cortés Alcalá
Director General de Promoción de la Salud


Dr. Rufino Luna Gordillo
Director General Adjunto Salud Reproductiva
En suplencia por ausencia del Titular del Centro Nacional de Equidad de Género y Salud Reproductiva de conformidad con lo dispuesto en el Artículo 55 del reglamento interior de la Secretaría de Salud.


Dr. José Luis Alornía Zegarra
Director General de Epidemiología


Dr. Ruy López Ridaura
Director General del Centro Nacional de Programas Preventivos y Control de Enfermedades


T.R. María Virginia González Torres
Secretaria Técnica del Consejo Nacional de Salud Mental
Dr. Gerardo Acosta del Lago
Director de Normatividad y Coordinación Institucional
En suplencia por ausencia de la Secretaria Técnica del Consejo Nacional de Salud Mental, en términos de lo dispuesto en el artículo 55 del Reglamento Interior de la Secretaría de Salud.



Mtro. Agustín López González
Director de Prevención y Participación Social
En suplencia por ausencia del Director General del Centro Nacional para la Prevención y el Control del VIH/SIDA, en términos de lo dispuesto en el artículo 55 del Reglamento Interior de la Secretaría de Salud.


Dr. Arturo García Cruz
Secretario Técnico del Consejo Nacional para la Prevención de Accidentes


M.C.S.S. Miriam Esther Veras Godoy
Directora General del Centro Nacional para la Salud de la Infancia y la Adolescencia

HOJA UNO DE FIRMAS DEL CONVENIO MODIFICATORIO AL CONVENIO ESPECIFICO EN MATERIA DE MINISTRACIÓN DE SUBSIDIOS PARA EL FORTALECIMIENTO DE ACCIONES DE SALUD PÚBLICA EN LAS ENTIDADES FEDERATIVAS, QUE CELEBRAN, EL EJECUTIVO FEDERAL POR CONDUCTO DE LA SECRETARIA DE SALUD "LA SECRETARÍA", Y EL ESTADO LIBRE Y SOBERANO DE MICHOACÁN POR CONDUCTO DE "LA ENTIDAD", EL 02 DE MAYO DE 2019.

POR "LA ENTIDAD"



Dra. Diana Celia Carpio Rios
Secretaria de Salud y Directora General de Servicios de Salud



Lic. Carlos Maldonado Mendoza
Secretario de Finanzas y Administración

HOJA DOS DE FIRMAS DEL CONVENIO MODIFICATORIO AL CONVENIO ESPECIFICO EN MATERIA DE MINISTRACIÓN DE SUBSIDIOS PARA EL FORTALECIMIENTO DE ACCIONES DE SALUD PÚBLICA EN LAS ENTIDADES FEDERATIVAS, QUE CELEBRAN, EL EJECUTIVO FEDERAL POR CONDUCTO DE LA SECRETARIA DE SALUD "LA SECRETARÍA" , Y EL ESTADO LIBRE Y SOBERANO DE MICHOACÁN POR CONDUCTO DE "LA ENTIDAD", EL 02 DE MAYO DE 2019.

