



**INFORME ACUMULADO SOBRE AVANCES DE INDICADORES ESTATALES**

**SUSTENTO NORMATIVO: CONVENIO ESPECIFICO, AFASPE, EJERCICIO 2018**

**Fecha de generación:** 23 de octubre de 2018

**Trimestre:** Tercer trimestre

**Entidad Federativa:** Michoacán de Ocampo

**Unidad:** Dirección General de Promoción de la Salud (DGPS)

Entidad federativa: Michoacán de Ocampo

Programa: Promoción de la Salud

| Índice | Actividad General | Indicador   | Frecuencia de medición   | Medición de avance | Meta       | Meta programada   | Presupuesto | Meta realizada | Porcentaje avance | Estatus  |   |
|--------|-------------------|---|--|--------------------|------------|---|-------------|----------------|-------------------|----------|---|
| 1      | 1.3.1             | Realizar eventos de promoción de la salud   | Desarrollo de actividades de promoción de la salud con la participación conjunta de los Servicios Estatales de Salud y la población a la que van dirigidas las actividades   | Trimestral         | Acumulable | Número de eventos de promoción de la salud a realizar   | 16.00       | \$226,538.00   | 12.00             | 75.00 %  | A |
| 2      | 1.3.2             | Realizar ferias de la salud interculturales (indígenas y migrantes)   | Ferias de promoción de la salud realizadas que cumplen los criterios de interculturalidad (indígenas y migrantes)  | Trimestral         | Acumulable | Número Ferias de la salud interculturales (56 indígenas y 64 migrantes) a realizar  | 4.00        | \$308,817.00   | 4.00              | 100.00 % | A |
| 3      | 1.3.3             | Realizar validación de albergues para migrantes, como "albergues promotores de la salud"  | Cumplimiento de albergues validados  | Trimestral         | Acumulable | Número de albergues a validar como "albergue promotor de la salud"  | 2.00        | \$236,090.00   | 0.00              | 0.00 %   | A |
| 4      | 1.5.1             | Realizar validación de escuelas como "escuela promotora de la salud"  | Escuelas que cumplieron los criterios de validación para ser "escuelas promotoras de la salud"   | Trimestral         | Acumulable | Número de escuelas programadas a validar como promotoras de la salud  | 111.00      | \$319,040.00   | 54.00             | 48.00 %  | A |
| 5      | 2.1.1             | Organizar y participar en eventos de capacitación y actualización dirigidos al personal de promoción de la salud, para fortalecer el desarrollo de sus competencias   | Capacitaciones al personal de promoción de la salud  | Trimestral         | Acumulable | Actividades educativas dirigida al personal de los servicios de salud a realizar  | 4.00        | \$667,000.00   | 4.00              | 100.00 % | A |
| 6      | 2.2.1             | Organizar actividades educativas estructuradas, para el desarrollo de competencias en el cuidado de la salud  | Talleres comunitarios para desarrollar competencias y habilidades para la vida sobre promoción de la salud, dirigidos a la población   | Trimestral         | Acumulable | Porcentaje de talleres realizados para desarrollar competencias de promoción de la salud con enfoque de determinantes sociales  | 13396.00    | \$382,125.00   | 10,802.00         | 80.00 %  | A |
| 7      | 4.1.1             | Elaborar materiales de comunicación educativa con enfoque de mercadotecnia social en salud, que coadyuven al desarrollo de habilidades para el cuidado de la salud de los grupos blanco definidos por los programas preventivos y de promoción de la salud en las entidades federativas | Mide la proporción de materiales de comunicación educativa para el cuidado de la salud individual y colectiva elaborados para los grupo blanco definidos por los programas preventivos y de promoción de la salud en las entidades federativas | Semestral          | Acumulable | Lograr que al menos el 30% de los materiales de comunicación educativa elaborados se orienten para el grupo blanco definido por cada programa preventivo y de promoción de la salud | 100.00      | \$6,602,550.00 | 48.00             | 48.00 %  | A |
| 8      | 5.1.3             | Diseñar y ejecutar acciones de supervisión y seguimiento del Programa de Promoción de la Salud y Determinantes Sociales   | Realizar acciones de acompañamiento, monitoreo, asesoría en servicio y evaluación del Programa Promoción de la Salud y Determinantes Sociales  | Trimestral         | Acumulable | Acciones de seguimiento de los procesos y la operación del programa a realizar  | 20.00       | \$302,292.00   | 10.00             | 50.00 %  | A |
| 9      | 5.1.5             | Realizar investigación operativa que permita el seguimiento, evaluación y retroalimentación de procesos del programa "Promoción de la Salud y Determinantes Sociales"   | Investigación operativa que permita el seguimiento, evaluación y retroalimentación de procesos del programa  | Trimestral         | Acumulable | Investigaciones operativas a realizar   | 1.00        | \$4,000.00     | 0.00              | 0.00 %   | A |
| 10     | 6.1.2             | Proporcionar atención integrada de línea de vida  | Proporción de consultas otorgadas en las SESA en las que la población usuaria presenta la Cartilla Nacional de Salud (CNS) con relación al total de consultas otorgadas.   | Trimestral         | Al corte   | Porcentaje de consultas otorgadas en las que la población usuaria de los SESA presenta la CNS a cumplir   | 48.00       | \$84,000.00    | 40.00             | 83.00 %  | A |
| 11     | 7.1.1             | Fortalecer en las entidades federativas el trabajo intersectorial en el abordaje de los determinantes sociales para promover la salud   | Acuerdos de coordinación e integración generados del Grupo Estatal Intersectorial de Promoción de la Salud y Determinantes Sociales  | Semestral          | Acumulable | Generar un acuerdo de promoción de la salud en el Grupo Estatal Intersectorial de Promoción de la Salud y Determinantes Sociales por cada entidad federativa                        | 1.00        | \$5,000.00     | 0.00              | 0.00 %   | A |




SALUD  
SECRETARÍA DE SALUD




**INFORME ACUMULADO SOBRE AVANCES DE INDICADORES ESTATALES**  
**SUSTENTO NORMATIVO: CONVENIO ESPECIFICO, AFASPE, EJERCICIO 2018**

**Comentarios:** Sin comentarios

AUTORIZA

  
\_\_\_\_\_  
DRA. DIANA CELIA CARPIO RIOS  
SECRETARIA DE SALUD Y DIRECTORA  
GENERAL DE SERVICIOS DE SALUD

ELABORÓ

  
\_\_\_\_\_  
DR. CARLOS RAMOS ESQUIVEL  
SUBSECRETARIO DE SALUD Y DIRECTOR DE  
SERVICIOS DE SALUD



**SALUD**  
SECRETARÍA DE SALUD DEL ESTADO DE MICHOACÁN



**INFORME ACUMULADO SOBRE AVANCES DE INDICADORES ESTATALES**

**SUSTENTO NORMATIVO: CONVENIO ESPECIFICO, AFASPE, EJERCICIO 2018**

**Fecha de generación:** 23 de octubre de 2018

**Trimestre:** Tercer trimestre

**Entidad Federativa:** Michoacán de Ocampo

**Unidad:** Dirección General de Promoción de la Salud (DGPS)

Entidad federativa: Michoacán de Ocampo

**Programa:** Comunidades Saludables

| Índice | Actividad General  | Indicador   | Frecuencia de medición | Medición de avance | Meta  | Meta programada | Presupuesto    | Meta realizada | Porcentaje avance | Estatus |
|--------|--|---|------------------------|--------------------|---|-----------------|----------------|----------------|-------------------|---------|
| 1      | 1.1.1 Capacitación de Agentes de Salud en temas de Salud Pública en las comunidades a certificarse como Promotoras de la Salud                         | Agentes de Salud capacitados en temas de salud pública.   | Semestral              | Acumulable         | Lograr que el 100% de los Agentes de Salud programados en las comunidades a certificarse como Promotoras de la Salud estén capacitados en temas de salud pública.   | 100.00          | \$481,240.00   | 32.00          | 32.00 %           | A       |
| 2      | 1.1.2 Capacitación de Procuradoras (es) de Salud en temas de Salud Pública en las comunidades a certificarse como Promotoras de la Salud               | Procuradoras (es) de Salud capacitados en temas de salud pública.   | Semestral              | Acumulable         | Lograr que el 100% de los Procuradores de Salud programados en las comunidades a certificarse como Promotoras de la Salud se encuentren capacitados en temas de salud pública.  | 100.00          | \$1,875,900.00 | 24.00          | 24.00 %           | A       |
| 3      | 1.3.1 Realizar cursos de capacitación para el personal de promoción de la salud  | Personal de salud capacitado, responsable de la coordinación y operación del Programa.  | Semestral              | Al corte           | Lograr que el 100% del personal de salud programado, responsable de la coordinación y operación del Programa, reciba capacitación.  | 100.00          | \$236,965.00   | 0.00           | 0.00 %            | A       |
| 4      | 2.3.1 Realizar reuniones con los comités estatales de comunidades saludables para la planeación y ejecución de acciones conjuntas                      | Reuniones de planeación y ejecución de acciones del comité estatal de comunidades saludables.   | Semestral              | Acumulable         | Lograr el 100% de las reuniones programadas con los comités estatales de comunidades saludables para la planeación y ejecución de acciones conjuntas.   | 100.00          | \$44,775.00    | 0.00           | 0.00 %            | A       |
| 5      | 2.4.1 Realizar acciones para la certificación de comunidades como Promotoras de la Salud   | Comunidades de 500 a 2500 habitantes certificadas como Promotoras de la Salud.  | Anual                  | Al corte           | Lograr el 100% de Comunidades de 500 a 2500 habitantes programadas a certificarse como Promotoras de la Salud.  | 100.00          | \$338,488.00   | 0.00           | 0.00 %            | A       |
| 6      | 2.5.1 Certificar entornos tales como viviendas, sitios de trabajo, espacios de recreación y mercados como favorables a la salud                        | Generar espacios favorables a la salud, que trasciendan el aspecto y características físicas, con el fin de preservar, cuidar y proteger la salud de los individuos, familias y comunidades, por medio del desarrollo de competencias para el cuidado de la salud y la mejora del ambiente y del entorno. | Anual                  | Al corte           | Alcanzar el 100% de entornos programados a certificarse como favorables a la salud.   | 100.00          | \$197,000.00   | 0.00           | 0.00 %            | A       |
| 7      | 3.1.3 Impartir capacitación al personal del ayuntamiento en temas de Promoción de la Salud y de Salud Pública  | Municipios que han capacitado a su personal en temas de Promoción de la Salud y de Salud Pública.   | Trimestral             | Acumulable         | Lograr que el 5% de municipios que se encuentran a la mitad del periodo de administración municipal en el año han capacitado a su personal en temas de Promoción de la Salud y de Salud Pública. El logro nacional corresponde a los municipios apoyados con recurso vía ramo 12. | 100.00          | \$45,000.00    | 0.00           | 0.00 %            | A       |
| 8      | 3.5.1 Realizar ferias integrales de promoción de la salud para la prevención de la violencia, en espacios públicos, en coordinación con los municipios | Ferias integrales de promoción de la salud en espacios públicos que coadyuven a la prevención social de la violencia.   | Trimestral             | Acumulable         | Alcanzar el 100% de ferias integrales de promoción de la salud programadas en espacios públicos que coadyuven a la prevención social de la violencia.   | 100.00          | \$297,300.00   | 100.00         | 100.00 %          | A       |
| 9      | 3.7.1 Realizar acciones de comunicación educativa que resalten los efectos del cambio climático en la salud  | Municipios que reciben información de comunicación educativa sobre los efectos del cambio climático en la salud.  | Semestral              | Acumulable         | Lograr que el 100% de municipios programados reciben información de comunicación educativa sobre los efectos del cambio climático en la salud.  | 100.00          | \$50,285.00    | 0.00           | 0.00 %            | A       |



# INFORME ACUMULADO SOBRE AVANCES DE INDICADORES ESTATALES

SUSTENTO NORMATIVO: CONVENIO ESPECIFICO, AFASPE, EJERCICIO 2018

Entidad federativa: Michoacán de Ocampo

Programa: Comunidades Saludables

| Índice | Actividad General   | Indicador  | Frecuencia de medición | Medición de avance | Meta  | Meta programada | Presupuesto  | Meta realizada | Porcentaje avance | Estatus |
|--------|---|--|------------------------|--------------------|---|-----------------|--------------|----------------|-------------------|---------|
| 10     | 3.8.1 Realizar reuniones con presidentes municipales de la Red Estatal de Municipios por la Salud | Reuniones con presidentes municipales de la Red Estatal de Municipios por la Salud, se consideran las reuniones de instalación de la Red y/o para la elaboración del programa anual de trabajo; de seguimiento y de evaluación de actividades. | Trimestral             | Acumulable         | Alcanzar el 100% de las reuniones programadas de la Red Estatal de Municipios por la Salud.   | 100.00          | \$120,012.00 | 0.00           | 0.00 %            | A       |
| 11     | 3.9.1 Cumplir con los requisitos de municipio certificado como promotor de la salud               | Municipios que cumplieron con los requisitos de municipio activo y han realizado el 80% de avance del Programa Municipal de Promoción de la Salud.   | Trimestral             | Acumulable         | Lograr que al menos el 10% del total de los municipios que concluyen el periodo de administración municipal en el año, estén certificados como promotores de la salud. El logro nacional corresponde a los municipios apoyados con recurso via ramo 12. | 4.00            | \$95,466.00  | 3.00           | 75.00 %           | A       |
| 12     | 4.2.1 Supervisar a las jurisdicciones sanitarias para evaluar el programa                         | Jurisdicciones sanitarias supervisadas para evaluar la operación y avances del programa Entornos y Comunidades Saludables.   | Trimestral             | Acumulable         | Lograr que el 100% de las jurisdicciones sanitarias programadas en el año sean supervisadas por el programa.  | 100.00          | \$38,505.00  | 0.00           | 0.00 %            | A       |

Comentarios: Sin comentarios

AUTORIZA

DRA. DIANA CELIA CARPIO RIOS  
SECRETARIA DE SALUD Y DIRECTORA  
GENERAL DE SERVICIOS DE SALUD

ELABORA

DR. CARLOS RAMOS ESQUIVEL  
SUBSECRETARIO DE SALUD Y DIRECTOR DE  
SERVICIOS DE SALUD



## INFORME ACUMULADO SOBRE AVANCES DE INDICADORES ESTATALES

SUSTENTO NORMATIVO: CONVENIO ESPECIFICO, AFASPE, EJERCICIO 2018

Fecha de generación: 23 de octubre de 2018

Trimestre: Tercer trimestre

Entidad Federativa: Michoacán de Ocampo

Unidad: Dirección General de Promoción de la Salud (DGPS)

Entidad federativa: Michoacán de Ocampo

Programa: Alimentación y Actividad

| Índice  | Actividad General   | Indicador   | Frecuencia de medición | Medición de avance | Meta   | Meta programada | Presupuesto    | Meta realizada | Porcentaje avance | Estatus |
|---------|---|---|------------------------|--------------------|--|-----------------|----------------|----------------|-------------------|---------|
| 1 1.1.1 | Realizar estrategias educativas para la difusión y promoción de una alimentación correcta, el consumo de agua simple potable y la prevención de enfermedades asociadas dirigidas a toda la población.   | Mide el porcentaje de eventos educativos realizados hacia la población para informar y promover estilos de vida saludables en el tema de alimentación correcta y consumo de agua  | Trimestral             | Acumulable         | Realizar eventos educativos para la promoción de la alimentación correcta, y el consumo de agua simple potable en diferentes entornos.   | 100.00          | \$4,092,644.00 | 91.00          | 91.00 %           | A       |
| 2 2.1.1 | Realizar estrategias educativas para la difusión y promoción de la actividad física a toda la población.  | Mide el porcentaje de eventos educativos realizados hacia la población para informar y promover sobre estilos de vida saludables en el tema de actividad física   | Trimestral             | Acumulable         | Realizar eventos educativos para la promoción de la actividad física en diferentes entornos.   | 100.00          | \$1,645,156.00 | 82.00          | 82.00 %           | A       |
| 3 3.1.1 | Implementar campañas educativas a nivel estatal, dirigidas a toda la población, para fomentar la adopción de una dieta correcta, consumo de agua simple potable, realización de actividad física, fomento de la lactancia materna, etiquetado de alimentos y otros temas prioritarios del Programa. | Mide la implementación de campañas educativas de los servicios estatales de salud para fomentar la adopción de una dieta correcta, consumo de agua simple potable, realización de actividad física y fomento de la lactancia materna.       | Trimestral             | Acumulable         | Realizar una campañas educativa a nivel estatal sobre los temas prioritarios del programa.   | 100.00          | \$652,006.00   | 0.00           | 0.00 %            | A       |
| 4 4.2.1 | Informar a la población a través de sesiones educativas y espacios de consejería comunitaria sobre los beneficios de la lactancia materna y alimentación complementaria correcta.   | Mide el porcentaje de eventos educativos realizados hacia la población para informar y promover sobre estilos de vida saludables en el tema de lactancia materna exclusiva como factor protector y la alimentación complementaria correcta. | Trimestral             | Acumulable         | Realizar eventos educativos para el fomento de la lactancia materna exclusiva y la alimentación complementaria correcta dirigidos a la población en general.                                   | 100.00          | \$526,388.00   | 78.00          | 78.00 %           | A       |
| 5 5.1.1 | Implementar estrategias para la difusión y rescate de la cultura alimentaria tradicional y el fomento de consumo de alimentos tradicionales.  | Porcentaje de eventos educativos para la difusión de la cultura alimentaria tradicional.  | Trimestral             | Acumulable         | Realizar eventos educativos para la promoción de la cultura alimentaria tradicional y el fomento del consumo de alimentos tradicionales en diferentes entornos y dirigido a toda la población. | 100.00          | \$506,388.00   | 106.00         | 106.00 %          | A       |
| 6 6.1.1 | Impartir cursos de capacitación y actualización al personal de salud a nivel estatal y jurisdiccional sobre los temas prioritarios del programa.  | El indicador está orientado a la capacitación y actualización del personal de promoción de la salud a nivel estatal, jurisdiccional y operativo.  | Trimestral             | Acumulable         | Realizar capacitación al personal de promoción de la salud sobre temas relacionados al programa.   | 100.00          | \$388,986.00   | 100.00         | 100.00 %          | A       |
| 7 7.1.1 | Realizar supervisión y monitoreo de las actividades derivadas del programa a nivel nacional, estatal y jurisdiccional.  | El indicador está orientado para realizar visitas de monitoreo y supervisión, de las diferentes actividades derivadas del Programa de Alimentación y Actividad Física.  | Trimestral             | Acumulable         | Realizar acciones semestrales de supervisión, monitoreo y evaluación de las actividades derivadas del programa   | 100.00          | \$462,886.00   | 100.00         | 100.00 %          | A       |
| 8 7.2.1 | Realizar la evaluación de hábitos alimentarios y de actividad física a la población objetivo intervenida a través del "cuestionario para evaluación de hábitos alimentarios y de actividad física" que deberá aplicarse al 20% de la población asistente a los eventos del programa.                | Porcentaje de la población que tiene correctos hábitos alimentarios y de actividad física   | Trimestral             | Al corte           | Se espera que al menos el 10% de la población encuestada cuente con correctos hábitos de alimentación y actividad física   | 10.00           | \$249,476.00   | 10.00          | 100.00 %          | A       |



SALUD  
SECRETARÍA DE SALUD



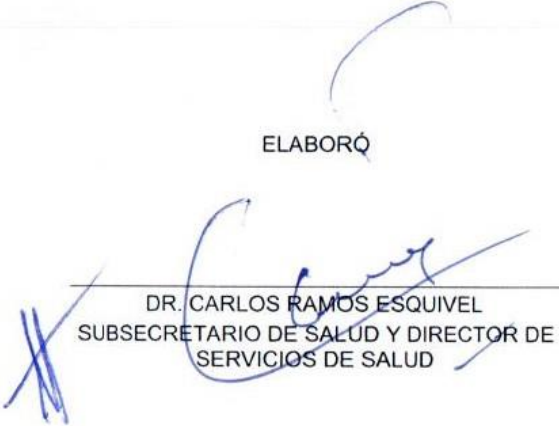
**INFORME ACUMULADO SOBRE AVANCES DE INDICADORES ESTATALES**  
**SUSTENTO NORMATIVO: CONVENIO ESPECIFICO, AFASPE, EJERCICIO 2018**

**Comentarios:** Sin comentarios

AUTORIZA

  
\_\_\_\_\_  
DRA. DIANA CELIA CARPIO RIOS  
SECRETARIA DE SALUD Y DIRECTORA  
GENERAL DE SERVICIOS DE SALUD

ELABORÓ

  
\_\_\_\_\_  
DR. CARLOS RAMOS ESQUIVEL  
SUBSECRETARIO DE SALUD Y DIRECTOR DE  
SERVICIOS DE SALUD