

**SEGUNDO CONVENIO MODIFICATORIO AL CONVENIO ESPECÍFICO EN MATERIA DE MINISTRACIÓN DE SUBSIDIOS PARA EL FORTALECIMIENTO DE ACCIONES DE SALUD PÚBLICA EN LAS ENTIDADES FEDERATIVAS**, SUSCRITO EL 02 DE ENERO DE 2018, QUE CELEBRAN, POR UNA PARTE, EL EJECUTIVO FEDERAL, A TRAVÉS DE LA SECRETARÍA DE SALUD, A LA QUE EN ADELANTE SE LE DENOMINARÁ "**LA SECRETARÍA**", POR CONDUCTO DEL DR. PABLO ANTONIO KURI MORALES, SUBSECRETARIO DE PREVENCIÓN Y PROMOCIÓN DE LA SALUD, ASISTIDO POR EL DR. EDUARDO JARAMILLO NAVARRETE, DIRECTOR GENERAL DE PROMOCIÓN DE LA SALUD; EL DR. CUITLÁHUAC RUIZ MATUS, DIRECTOR GENERAL DE EPIDEMIOLOGÍA; LA T.R. MARÍA VIRGINIA GONZÁLEZ TORRES, SECRETARIO TÉCNICO DEL CONSEJO NACIONAL DE SALUD MENTAL; EL DR. ARTURO GARCÍA CRUZ, SECRETARIO TÉCNICO DEL CONSEJO NACIONAL PARA LA PREVENCIÓN DE ACCIDENTES; EL DR. EDUARDO PESQUEIRA VILLEGAS, DIRECTOR GENERAL DEL CENTRO NACIONAL DE EQUIDAD DE GÉNERO Y SALUD REPRODUCTIVA; EL DR. JESÚS FELIPE GONZÁLEZ ROLDÁN, DIRECTOR GENERAL DEL CENTRO NACIONAL DE PROGRAMAS PREVENTIVOS Y CONTROL DE ENFERMEDADES; LA DRA. PATRICIA ESTELA URIBE ZÚÑIGA, DIRECTOR GENERAL DEL CENTRO NACIONAL PARA LA PREVENCIÓN Y EL CONTROL DEL VIH/SIDA; Y EL DR. JUAN LUIS GERARDO DURÁN ARENAS, DIRECTOR GENERAL DEL CENTRO NACIONAL PARA LA SALUD DE LA INFANCIA Y LA ADOLESCENCIA; Y POR LA OTRA PARTE, EL ESTADO LIBRE Y SOBERANO DE MICHOACÁN, A QUIEN EN LO SUCESIVO SE LE DENOMINARÁ "**LA ENTIDAD**", REPRESENTADO POR LA DRA. DIANA CELIA CARPIO RIOS, SECRETARIA DE SALUD Y DIRECTORA GENERAL DE SERVICIOS DE SALUD Y EL LIC. CARLOS MALDONADO MENDOZA, SECRETARIO DE FINANZAS Y ADMINISTRACIÓN, A LAS QUE AL ACTUAR DE MANERA CONJUNTA SE LES DENOMINARÁ "**LAS PARTES**", CONFORME A LOS ANTECEDENTES, DECLARACIONES Y CLÁUSULAS SIGUIENTES:

#### ANTECEDENTES

- I. Con fecha 02 de enero de 2018, "**LA SECRETARÍA**" y "**LA ENTIDAD**", celebraron el **CONVENIO ESPECIFICO EN MATERIA DE MINISTRACIÓN DE SUBSIDIOS PARA EL FORTALECIMIENTO DE ACCIONES DE SALUD PÚBLICA EN LAS ENTIDADES FEDERATIVAS**, con el objeto de ministrar recursos presupuestarios federales, en carácter de subsidios, así como insumos federales a "**LA ENTIDAD**", para coordinar su participación con "**LA SECRETARÍA**", en términos de lo previsto en los artículos 9 y 13, apartado B de la Ley General de Salud, en la ejecución de los 36 Programas de Acción Específicos a cargo de la Subsecretaría de Prevención y Promoción de la Salud, en lo sucesivo "**LOS PROGRAMAS**", que comprende la realización de intervenciones y el cumplimiento de metas de cada uno de ellos, a fin de permitir a "**LA ENTIDAD**", su adecuada instrumentación así como fortalecer la integralidad de las acciones de prevención y promoción de la salud, documento que en adelante se denominará "**CONVENIO PRINCIPAL**".
- II. Con fecha 02 de abril de 2018, "**LA SECRETARÍA**" y "**LA ENTIDAD**", celebraron el Convenio Modificadorio al Convenio Especifico en Materia de Ministración de Subsidios para el Fortalecimiento de Acciones de Salud Pública en las Entidades Federativas, con el objeto de **modificar** la declaración 2 del Apartado II. "**LA ENTIDAD**"; las cláusulas **Primera**, en lo que respecta a la Tabla de su párrafo tercero; **Segunda**, párrafos primero, segundo y sexto; los Anexos 1, 2, 3, 4, 5 y el Apéndice del "**CONVENIO PRINCIPAL**".
- III. Que en la Cláusula **DÉCIMA TERCERA**, denominada **MODIFICACIONES AL CONVENIO**, del "**CONVENIO PRINCIPAL**", las partes acordaron lo que a la letra dice: "... que el presente Convenio Especifico podrá modificarse de común acuerdo y por escrito, sin alterar su estructura y en estricto apego a las disposiciones jurídicas aplicables. Las modificaciones al Convenio Especifico obligarán a sus signatarios a partir de la fecha de su firma y deberán publicarse en el Diario Oficial de la Federación y en el órgano de difusión oficial de "**LA ENTIDAD**".

“LAS PARTES” han determinado, derivado del comportamiento del gasto observado por las unidades administrativas y órganos desconcentrados a cargo de “LOS PROGRAMAS”, modificar el “CONVENIO PRINCIPAL”, con la finalidad de ajustar los montos de los recursos presupuestarios federales y/o insumos federales ministrados a “LA ENTIDAD” en términos de lo estipulado en el presente instrumento.

**DECLARACIONES**

**I. “LA SECRETARÍA” declara que:**

I.1. Se reproducen y ratifican las declaraciones insertas en el “CONVENIO PRINCIPAL”.

**II. “LA ENTIDAD” declara que:**

II.1. Se reproducen y ratifican las declaraciones 1, 3 y 4 insertas en el “CONVENIO PRINCIPAL”.

**III. “LAS PARTES” declaran que:**

III.1. Se reconocen mutuamente el carácter y las facultades con las que comparecen a la celebración del presente instrumento.

III.2. Están de acuerdo en celebrar el presente **Convenio Modificatorio**, de conformidad con los términos y condiciones que se estipulan en el mismo, al tenor de las siguientes:

**CLÁUSULAS**

**PRIMERA.- OBJETO.-** El presente instrumento, tiene por objeto **modificar** la declaración 2 del Apartado **II. “LA ENTIDAD”**; las cláusulas **Primera**, en lo que respecta a la Tabla de su párrafo tercero; **Segunda**, párrafos primero, segundo y sexto; los Anexos 1, 2, 3, 4, 5 y el Apéndice del “CONVENIO PRINCIPAL”, para quedar como sigue:

**II. “LA ENTIDAD” declara que:**

1. ...

2. Que la Dra. Diana Celia Carpio Ríos, en su carácter de Secretaria de Salud y Directora General de Servicios de Salud de Michoacán, asiste a la suscripción del presente Convenio Especifico, de conformidad con los artículos 12 fracción I, 17 Fracción XIV y 31 de la Ley Orgánica de la Administración Pública del Estado de Michoacán de Ocampo, así como lo dispuesto en el artículo 11 fracción, I del decreto que crea el Organismo Público Descentralizado de Servicios de Salud de Michoacán, publicado en el Periódico Oficial del Estado el 23 de Septiembre de 1996 y acredita su cargo mediante nombramiento que en copia fotostática se adjunta al presente como Anexo 1 para formar parte integrante de su contexto.

3. a 4. ...

**PRIMERA. OBJETO.- ...**

...

...

*[Handwritten signatures and initials on the right margin]*

N O.	UNIDAD RESPONSABLE / PROGRAMA DE ACCIÓN	CLAVE DEL PROGRAMA PRESUPUESTARIO	MONTO MÁXIMO A CARGO DE "LA SECRETARÍA" (Pesos)		
			RECURSOS PRESUPUESTARIOS FEDERALES	INSUMOS FEDERALES	TOTAL
<b>310 DIRECCIÓN GENERAL DE PROMOCIÓN DE LA SALUD</b>					
1	Promoción de la Salud y Determinantes Sociales		0.00	0.00	0.00
2	Entornos y Comunidades Saludables	P018	579,155.00	0.00	579,155.00
3	Alimentación y Actividad Física	U008	7,499,600.00	0.00	7,499,600.00
<b>Subtotal</b>			<b>8,078,755.00</b>	<b>0.00</b>	<b>8,078,755.00</b>
<b>313 SECRETARIADO TÉCNICO DEL CONSEJO NACIONAL DE SALUD MENTAL</b>					
1	Salud Mental		0.00	0.00	0.00
<b>Subtotal</b>			<b>0.00</b>	<b>0.00</b>	<b>0.00</b>
<b>315 SECRETARIADO TÉCNICO DEL CONSEJO NACIONAL PARA LA PREVENCIÓN DE ACCIDENTES</b>					
1	Seguridad Vial	P018	895,000.00	0.00	895,000.00
2	Prevención de Accidentes en Grupos Vulnerables	P018	250,000.00	0.00	250,000.00
<b>Subtotal</b>			<b>1,145,000.00</b>	<b>0.00</b>	<b>1,145,000.00</b>
<b>316 DIRECCIÓN GENERAL DE EPIDEMIOLOGÍA</b>					
1	Sistema Nacional de Vigilancia Epidemiológica	U009	1,726,652.00	0.00	1,726,652.00
2	SINAVE (Componente de Vigilancia por Laboratorio)	P018, U009	1,788,377.00	75,995.00	1,864,372.00
<b>Subtotal</b>			<b>3,515,029.00</b>	<b>75,995.00</b>	<b>3,591,024.00</b>
<b>K00 CENTRO NACIONAL PARA LA PREVENCIÓN Y EL CONTROL DEL VIH/SIDA</b>					
1	Respuesta al VIH/SIDA e ITS	P016	371,000.00	4,815,634.00	5,186,634.00
<b>Subtotal</b>			<b>371,000.00</b>	<b>4,815,634.00</b>	<b>5,186,634.00</b>
<b>L00 CENTRO NACIONAL DE EQUIDAD DE GÉNERO Y SALUD REPRODUCTIVA</b>					
1	Prevención y Control del Cáncer de la Mujer	P020	3,265,787.97	31,502,069.60	34,767,857.57
2	Salud Materna y Perinatal	P020	5,963,996.60	4,060,850.40	10,024,847.00
3	Salud Sexual y Reproductiva para Adolescentes	P020	2,196,563.00	579,726.60	2,776,289.60
4	Planificación Familiar y Anticoncepción	P020	1,752,581.63	0.00	1,752,581.63
5	Prevención y Atención de la Violencia Familiar y de Género	P020	3,914,647.00	13,992.18	3,928,639.18
6	Igualdad de Género en Salud	P020	95,025.00	0.00	95,025.00
<b>Subtotal</b>			<b>17,188,601.20</b>	<b>36,156,638.78</b>	<b>53,345,239.98</b>
<b>O00 CENTRO NACIONAL DE PROGRAMAS PREVENTIVOS Y CONTROL DE ENFERMEDADES</b>					
1	Prevención y Control de la Rabia Humana	P018, U009	14,211.00	28,711.99	42,922.99
2	Prevención y Control de la Brucelosis		0.00	0.00	0.00
3	Prevención y Control de la Rickettsiosis		0.00	0.00	0.00
4	Prevención y Control de Dengue y Otros Vectores	U009	1,766,704.00	9,358,512.00	11,125,216.00
5	Prevención y Control del Paludismo		0.00	0.00	0.00
6	Eliminación de la Oncocercosis		0.00	0.00	0.00
7	Prevención y Control de la Enfermedad de Chagas		0.00	0.00	0.00
8	Prevención y Control de las Leishmaniasis		0.00	0.00	0.00
9	Prevención y Control de la Intoxicación por Picadura de Alacrán		0.00	0.00	0.00

10	Prevención y Control de la Diabetes	U008	117,519.50	0.00	117,519.50
11	Prevención y Control de la Obesidad y Riesgo Cardiovascular	U008	1,363,615.00	14,415.20	1,378,030.20
12	Atención del Envejecimiento		0.00	0.00	0.00
13	Prevención, Detección y Control de los Problemas de Salud Bucal	U009	92,371.50	24,300.00	116,671.50
14	Prevención y Control de la Tuberculosis	P018	0.00	188,390.86	188,390.86
15	Eliminación de la Lepra		0.00	0.00	0.00
16	Atención de Urgencias Epidemiológicas y Desastres		0.00	0.00	0.00
17	Prevención de Enfermedades Diarréicas Agudas y Cólera	U009	131,427.58	0.00	131,427.58
18	Prevención y Control de las Enfermedades Respiratorias e Influenza	U009	10,000.00	0.00	10,000.00
<b>Subtotal</b>			<b>3,495,848.58</b>	<b>9,614,330.05</b>	<b>13,110,178.63</b>
<b>R00 CENTRO NACIONAL PARA LA SALUD DE LA INFANCIA Y LA ADOLESCENCIA</b>					
1	Vacunación Universal	E036	2,833,800.00	84,307,022.50	87,140,822.50
2	Salud para la Infancia y la Adolescencia	P018	559,700.00	0.00	559,700.00
3	Cáncer en la Infancia y la Adolescencia	P018	749,723.00	0.00	749,723.00
<b>Subtotal</b>			<b>4,143,223.00</b>	<b>84,307,022.50</b>	<b>88,450,245.50</b>
<b>Total de recursos federales a administrar a "LA ENTIDAD"</b>			<b>37,937,456.78</b>	<b>134,969,620.33</b>	<b>172,907,077.11</b>

...

...

**SEGUNDA. MINISTRACIÓN.-** Para el cumplimiento del objeto del presente instrumento, "LA SECRETARÍA", con cargo a su presupuesto, ministrará a "LA ENTIDAD", recursos federales con el carácter de subsidios, hasta por la cantidad de \$172,907,077.11 (CIENTO SETENTA Y DOS MILLONES NOVECIENTOS SIETE MIL SETENTA Y SIETE PESOS 11/100 M.N), para la realización de las intervenciones y el cumplimiento de las metas que contemplan "LOS PROGRAMAS".

Los recursos presupuestarios federales por un monto de \$37,937,456.78 (TREINTA Y SIETE MILLONES NOVECIENTOS TREINTA Y SIETE MIL CUATROCIENTOS CINCUENTA Y SEIS PESOS 78/100 M.N), se radicarán a la **Secretaría de Finanzas y Administración** de "LA ENTIDAD", en la cuenta bancaria productiva específica que ésta establezca para tal efecto, en forma previa a la entrega de los recursos, en la institución de crédito bancaria que la misma determine, informando de ello a "LA SECRETARÍA". Los recursos presupuestarios a que se hace alusión, se ministrarán conforme al calendario establecido en el **Anexo 3** del presente instrumento.

...

...

...

Los insumos federales que suministre "LA SECRETARÍA" a "LA ENTIDAD", por un monto total de \$134,969,620.33 (CIENTO TREINTA Y CUATRO MILLONES NOVECIENTOS SESENTA Y NUEVE

MIL SEISCIENTOS VEINTE PESOS 33/100 M.N), serán entregados directamente a la **Secretaría de Salud y Dirección General de Servicios de Salud**.

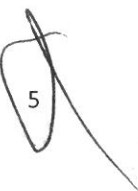
...

...

---

Continúa en la página siguiente

---



## ANEXO 1

...

...

Copias fotostáticas simples de los nombramientos de los titulares de "LA ENTIDAD"

1	Dra. Diana Celia Carpio Ríos	Secretaria de Salud y Directora General de Servicios de Salud
2	Lic. Carlos Maldonado Mendoza	Secretario de Finanzas y Administración



6




**C. Diana Celia Carpio Ríos**  
Presente

**Silvano Aureoles Conejo,**  
**Gobernador Constitucional del Estado de**  
**Michoacán de Ocampo**


En ejercicio de las atribuciones que me confiere el artículo 60 fracciones XIV de la Constitución Política del Estado Libre y Soberano de Michoacán de Ocampo, y conforme a lo dispuesto en el artículo 13 de la Ley Orgánica de la Administración Pública del Estado de Michoacán de Ocampo, he tenido a bien nombrarla a partir de esta fecha,

**Secretaria de Salud**

Para que atienda los asuntos de esa oficina y desempeñe las atribuciones que le confieren las disposiciones legales aplicables.



Morelia, Michoacán, a 18 de abril de 2018  
Sufragio efectivo. No reelección



*[Firma manuscrita]*

*[Firma manuscrita]*

*[Firma manuscrita]*




C. Diana Celia Carpio Ríos  
Presente

**Silvano Aureoles Conejo,  
Gobernador Constitucional del Estado  
de Michoacán de Ocampo**

En ejercicio de las atribuciones que me confiere el artículo 60 fracciones XIV y XXII, de la Constitución Política del Estado Libre y Soberano de Michoacán de Ocampo; 18 de la Ley de Entidades Paraestatales del Estado de Michoacán, conforme a lo dispuesto en los artículos 13 de la Ley Orgánica de la Administración Pública del Estado de Michoacán de Ocampo y 11 del Decreto que crea el Organismo Público Descentralizado Servicios de Salud de Michoacán, he tenido a bien nombrarla a partir de esta fecha,

**Directora General  
de Servicios de Salud de Michoacán**

Para que atienda los asuntos de esa oficina y desempeñe las atribuciones que le confieren las disposiciones legales aplicables.

  
Morelia, Michoacán, a 16 de abril de 2018  
Sufragio efectivo. No reelección





## ANEXO 2

CONVENIO ESPECÍFICO EN MATERIA DE MINISTRACIÓN DE SUBSIDIOS PARA EL FORTALECIMIENTO DE ACCIONES DE SALUD PÚBLICA EN LAS ENTIDADES FEDERATIVAS QUE CELEBRAN, EL EJECUTIVO FEDERAL, POR CONDUCTO DE “LA SECRETARÍA”, Y “LA ENTIDAD”.

Identificación de fuentes de financiamiento de “LOS PROGRAMAS” en materia de Salud Pública

## 310 DIRECCIÓN GENERAL DE PROMOCIÓN DE LA SALUD

N O.	PROGRAMA DE ACCIÓN ESPECÍFICO	ORIGEN DE LOS RECURSOS PRESUPUESTARIOS (PESOS)												
		SPPS/INTERVENCIONES/RAMO 12					COMISIÓN NACIONAL DE PROTECCIÓN SOCIAL EN SALUD							
		CASSCO	CAUSES	SUBTOTAL	ANEXO IV-PRORESP PO	ANEXO IV APOYO FEDERAL INSUMOS	ANEXO IV CONSEG	SUBTOTAL	FPGC APOYO FEDERAL INSUMOS	FPGC APOYO FEDERAL PRUEBAS DE DIAGNOSTICO	SUBTOTAL	TOTAL		
1	Promoción de la Salud y Determinantes Sociales	0.00	0.00	0.00	6,272,502.00	0.00	0.00	6,272,502.00	0.00	0.00	0.00	6,272,502.00	0.00	6,272,502.00
2	Entornos y Comunidades Saludables	579,155.00	0.00	579,155.00	0.00	0.00	0.00	0.00	0.00	0.00	0.00	0.00	0.00	579,155.00
3	Alimentación y Actividad Física	7,499,600.00	0.00	7,499,600.00	0.00	0.00	0.00	0.00	0.00	0.00	0.00	0.00	0.00	7,499,600.00
	<b>TOTALES</b>	<b>8,078,755.00</b>	<b>0.00</b>	<b>8,078,755.00</b>	<b>6,272,502.00</b>	<b>0.00</b>	<b>0.00</b>	<b>6,272,502.00</b>	<b>0.00</b>	<b>0.00</b>	<b>0.00</b>	<b>6,272,502.00</b>	<b>0.00</b>	<b>14,351,257.00</b>

## 313 SECRETARIADO TÉCNICO DEL CONSEJO NACIONAL DE SALUD MENTAL

N O.	PROGRAMA DE ACCIÓN ESPECÍFICO	ORIGEN DE LOS RECURSOS PRESUPUESTARIOS (PESOS)												
		SPPS/INTERVENCIONES/RAMO 12					COMISIÓN NACIONAL DE PROTECCIÓN SOCIAL EN SALUD							
		CASSCO	CAUSES	SUBTOTAL	ANEXO IV-PRORESP PO	ANEXO IV APOYO FEDERAL INSUMOS	ANEXO IV CONSEG	SUBTOTAL	FPGC APOYO FEDERAL INSUMOS	FPGC APOYO FEDERAL PRUEBAS DE DIAGNOSTICO	SUBTOTAL	TOTAL		
1	Salud Mental	0.00	0.00	0.00	1,556,842.97	0.00	0.00	1,556,842.97	0.00	0.00	0.00	1,556,842.97	0.00	1,556,842.97
	<b>TOTALES</b>	<b>0.00</b>	<b>0.00</b>	<b>0.00</b>	<b>1,556,842.97</b>	<b>0.00</b>	<b>0.00</b>	<b>1,556,842.97</b>	<b>0.00</b>	<b>0.00</b>	<b>0.00</b>	<b>1,556,842.97</b>	<b>0.00</b>	<b>1,556,842.97</b>

## 315 SECRETARIADO TÉCNICO DEL CONSEJO NACIONAL PARA LA PREVENCIÓN DE ACCIDENTES

N O.	PROGRAMA DE ACCIÓN ESPECÍFICO	ORIGEN DE LOS RECURSOS PRESUPUESTARIOS (PESOS)												
		SPPS/INTERVENCIONES/RAMO 12					COMISIÓN NACIONAL DE PROTECCIÓN SOCIAL EN SALUD							
		CASSCO	CAUSES	SUBTOTAL	ANEXO IV-PRORESP PO	ANEXO IV APOYO FEDERAL INSUMOS	ANEXO IV CONSEG	SUBTOTAL	FPGC APOYO FEDERAL INSUMOS	FPGC APOYO FEDERAL PRUEBAS DE DIAGNOSTICO	SUBTOTAL	TOTAL		
	<b>TOTALES</b>	<b>0.00</b>	<b>0.00</b>	<b>0.00</b>	<b>0.00</b>	<b>0.00</b>	<b>0.00</b>	<b>0.00</b>	<b>0.00</b>	<b>0.00</b>	<b>0.00</b>	<b>0.00</b>	<b>0.00</b>	<b>0.00</b>

ESPECÍFICO	CASSCO	CAUSES	SUBTOTAL	ANEXO IV- PRORESP PO	ANEXO IV APOYO FEDERAL INSUMOS	ANEXO IV CONSEG	SUBTOTAL	FPGC APOYO FEDERAL INSUMOS	FPGC APOYO FEDERAL PRUEBAS DE DIAGNÓSTICO	SUBTOTAL
1 Seguridad Vial	895,000.00	0.00	895,000.00	0.00	0.00	0.00	0.00	0.00	0.00	895,000.00
2 Prevención de Accidentes en Grupos Vulnerables	250,000.00	0.00	250,000.00	0.00	0.00	0.00	0.00	0.00	0.00	250,000.00
<b>TOTALES</b>	<b>1,145,000.00</b>	<b>0.00</b>	<b>1,145,000.00</b>	<b>0.00</b>	<b>0.00</b>	<b>0.00</b>	<b>0.00</b>	<b>0.00</b>	<b>0.00</b>	<b>1,145,000.00</b>

**316 DIRECCIÓN GENERAL DE EPIDEMIOLOGÍA**

ORIGEN DE LOS RECURSOS PRESUPUESTARIOS (PESOS)

N O.	PROGRAMA DE ACCIÓN ESPECÍFICO	COMISIÓN NACIONAL DE PROTECCIÓN SOCIAL EN SALUD						SUBTOTAL	FPGC APOYO FEDERAL PRUEBAS DE DIAGNÓSTICO	SUBTOTAL	TOTAL
		SPPS/INTERVENCIONES/RAMO 12		ANEXO IV- PRORESP PO	ANEXO IV APOYO FEDERAL INSUMOS	ANEXO IV CONSEG	FPGC APOYO FEDERAL INSUMOS				
1	Sistema Nacional de Vigilancia Epidemiológica	1,726,652.00	0.00	1,726,652.00	0.00	0.00	0.00	0.00	0.00	1,726,652.00	
2	SINAVE (Componente de Vigilancia por Laboratorio)	1,788,377.00	0.00	1,788,377.00	0.00	0.00	0.00	0.00	0.00	1,788,377.00	
<b>TOTALES</b>		<b>3,515,029.00</b>	<b>0.00</b>	<b>3,515,029.00</b>	<b>0.00</b>	<b>0.00</b>	<b>0.00</b>	<b>0.00</b>	<b>0.00</b>	<b>3,515,029.00</b>	

**K00 CENTRO NACIONAL PARA LA PREVENCIÓN Y EL CONTROL DEL VIH/SIDA**

ORIGEN DE LOS RECURSOS PRESUPUESTARIOS (PESOS)

N O.	PROGRAMA DE ACCIÓN ESPECÍFICO	COMISIÓN NACIONAL DE PROTECCIÓN SOCIAL EN SALUD						SUBTOTAL	FPGC APOYO FEDERAL PRUEBAS DE DIAGNÓSTICO	SUBTOTAL	TOTAL
		SPPS/INTERVENCIONES/RAMO 12		ANEXO IV- PRORESP PO	ANEXO IV APOYO FEDERAL INSUMOS	ANEXO IV CONSEG	FPGC APOYO FEDERAL INSUMOS				
1	Respuesta al VIH/SIDA e ITS	371,000.00	0.00	371,000.00	9,000,303.80	0.00	9,000,303.80	52,436,867.10	6,363,083.92	58,799,951.02	68,171,254.82
<b>TOTALES</b>		<b>371,000.00</b>	<b>0.00</b>	<b>371,000.00</b>	<b>9,000,303.80</b>	<b>0.00</b>	<b>9,000,303.80</b>	<b>52,436,867.10</b>	<b>6,363,083.92</b>	<b>58,799,951.02</b>	<b>68,171,254.82</b>

**L00 CENTRO NACIONAL DE EQUIDAD DE GÉNERO Y SALUD REPRODUCTIVA**

ORIGEN DE LOS RECURSOS PRESUPUESTARIOS (PESOS)

N O.	PROGRAMA DE ACCIÓN ESPECÍFICO	COMISIÓN NACIONAL DE PROTECCIÓN SOCIAL EN SALUD						SUBTOTAL	FPGC APOYO FEDERAL	SUBTOTAL	TOTAL
		SPPS/INTERVENCIONES/RAMO 12		ANEXO IV- PRORESP PO	ANEXO IV APOYO	ANEXO IV CONSEG	FPGC APOYO FEDERAL INSUMOS				

								FEDERAL INSUMOS				PRUEBAS DE DIAGNOSTICO	
1	Prevención y Control del Cáncer de la Mujer	0.00	3,265,787.97	3,265,787.97	5,680,231.00	0.00	0.00	0.00	5,680,231.00	0.00	0.00	0.00	8,946,018.97
2	Salud Materna y Perinatal	0.00	5,963,996.60	5,963,996.60	34,468,004.16	0.00	0.00	0.00	34,468,004.16	0.00	0.00	0.00	40,432,000.76
3	Salud Sexual y Reproductiva para Adolescentes	1,567,565.00	628,998.00	2,196,563.00	2,934,275.00	0.00	0.00	0.00	2,934,275.00	0.00	0.00	0.00	5,130,838.00
4	Planificación Familiar y Anticoncepción	0.00	1,752,581.63	1,752,581.63	32,251,965.85	0.00	2,709,930.32	0.00	34,961,896.17	0.00	0.00	0.00	36,714,477.80
5	Prevención y Atención de la Violencia Familiar y de Género	0.00	3,914,647.00	3,914,647.00	7,110,655.00	0.00	0.00	0.00	7,110,655.00	0.00	0.00	0.00	11,025,302.00
6	Igualdad de Género en Salud	95,025.00	0.00	95,025.00	0.00	0.00	0.00	0.00	0.00	0.00	0.00	0.00	95,025.00
<b>TOTALES</b>		<b>1,662,590.00</b>	<b>15,526,011.20</b>	<b>17,188,601.20</b>	<b>82,445,131.01</b>	<b>0.00</b>	<b>2,709,930.32</b>	<b>0.00</b>	<b>85,155,061.33</b>	<b>0.00</b>	<b>0.00</b>	<b>0.00</b>	<b>102,343,662.53</b>

**000 CENTRO NACIONAL DE PROGRAMAS PREVENTIVOS Y CONTROL DE ENFERMEDADES**

**ORIGEN DE LOS RECURSOS PRESUPUESTARIOS**

N O.	PROGRAMA DE ACCIÓN ESPECÍFICO	SPPS/INTERVENCIONES/RAMO 12				COMISIÓN NACIONAL DE PROTECCIÓN SOCIAL EN SALUD (PESOS)				SUBTOTAL	TOTAL		
		CASSCO	CAUSES	SUBTOTAL	ANEXO IV-PRORESP	ANEXO IV-APOYO FEDERAL INSUMOS	ANEXO IV CONSEG	SUBTOTAL	FPGC APOYO FEDERAL INSUMOS			FPGC APOYO FEDERAL PRUEBAS DE DIAGNOSTICO	
1	Prevención y Control de la Rabia Humana	14,211.00	0.00	14,211.00	2,854,170.00	0.00	0.00	0.00	2,854,170.00	0.00	0.00	0.00	2,868,381.00
2	Prevención y Control de la Brucelosis	0.00	0.00	0.00	451,086.56	0.00	0.00	0.00	451,086.56	0.00	0.00	0.00	451,086.56
3	Prevención y Control de la Rickettsiosis	0.00	0.00	0.00	0.00	0.00	0.00	0.00	0.00	0.00	0.00	0.00	0.00
4	Prevención y Control de Dengue y Otros Vectores	1,766,704.00	0.00	1,766,704.00	12,186,996.00	0.00	0.00	0.00	12,186,996.00	0.00	0.00	0.00	13,953,700.00
5	Prevención y Control del Paludismo	0.00	0.00	0.00	407,940.00	999,878.50	0.00	0.00	1,407,818.50	0.00	0.00	0.00	1,407,818.50
6	Eliminación de la	0.00	0.00	0.00	0.00	0.00	0.00	0.00	0.00	0.00	0.00	0.00	0.00

*[Handwritten signature and scribbles]*

7	Oncocercosis	0.00	0.00	0.00	0.00	0.00	0.00	0.00	0.00	0.00	0.00	0.00	0.00	0.00	0.00	0.00	0.00	0.00	15,883.50
8	Prevención y Control de la Enfermedad de Chagas	0.00	0.00	0.00	0.00	0.00	0.00	0.00	0.00	0.00	0.00	0.00	0.00	0.00	0.00	0.00	0.00	0.00	0.00
9	Prevención y Control de las Leishmaniasis	0.00	0.00	0.00	0.00	0.00	0.00	0.00	0.00	0.00	0.00	0.00	0.00	0.00	0.00	0.00	0.00	0.00	0.00
10	Prevención y Control de la Intoxicación por Picadura de Alacrán	0.00	0.00	0.00	0.00	0.00	0.00	0.00	0.00	0.00	0.00	0.00	0.00	0.00	0.00	0.00	0.00	0.00	10,198,708.13
11	Prevención y Control de la Obesidad y Riesgo Cardiovascular	0.00	0.00	0.00	0.00	0.00	0.00	0.00	0.00	0.00	0.00	0.00	0.00	0.00	0.00	0.00	0.00	0.00	38,291,728.12
12	Atención del Envejecimiento	0.00	0.00	0.00	0.00	0.00	0.00	0.00	0.00	0.00	0.00	0.00	0.00	0.00	0.00	0.00	0.00	0.00	41,853,713.19
13	Prevención, Detección y Control de los Problemas de Salud Bucal	92,371.50	0.00	0.00	0.00	0.00	0.00	0.00	0.00	0.00	0.00	0.00	0.00	0.00	0.00	0.00	0.00	0.00	1,323,660.00
14	Prevención y Control de la Tuberculosis	0.00	0.00	0.00	0.00	0.00	0.00	0.00	0.00	0.00	0.00	0.00	0.00	0.00	0.00	0.00	0.00	0.00	13,704,309.40
15	Eliminación de la Lepra	0.00	0.00	0.00	0.00	0.00	0.00	0.00	0.00	0.00	0.00	0.00	0.00	0.00	0.00	0.00	0.00	0.00	1,690,189.46
16	Atención de Urgencias Epidemiológicas y Desastres	0.00	0.00	0.00	0.00	0.00	0.00	0.00	0.00	0.00	0.00	0.00	0.00	0.00	0.00	0.00	0.00	0.00	20,804.00
17	Prevención de Enfermedades Diarréicas Agudas y Cólera	0.00	0.00	0.00	0.00	0.00	0.00	0.00	0.00	0.00	0.00	0.00	0.00	0.00	0.00	0.00	0.00	0.00	0.00
18	Prevención y Control de las Enfermedades Respiratorias e Influenza	0.00	0.00	0.00	0.00	0.00	0.00	0.00	0.00	0.00	0.00	0.00	0.00	0.00	0.00	0.00	0.00	0.00	1,134,427.58
																			210,700.76

Handwritten signature and initials at the bottom right of the page.

TOTALES	2,117,111.50	1,378,737.08	3,495,848.58	110,846,917.12	12,782,344.50	0.00	123,629,261.62	0.00	0.00	0.00	127,125,110.20
---------	--------------	--------------	--------------	----------------	---------------	------	----------------	------	------	------	----------------

**R00 CENTRO NACIONAL PARA LA SALUD DE LA INFANCIA Y LA ADOLESCENCIA**

**ORIGEN DE LOS RECURSOS PRESUPUESTARIOS (PESOS)**

N. O.	PROGRAMA DE ACCIÓN ESPECÍFICA	SPPS/ INTERVENCIONES/RAMO 12				COMISIÓN NACIONAL DE PROTECCIÓN SOCIAL EN SALUD						
		CASSCO	CAUSES	SUBTOTAL	ANEXO IV- PRORESP PO	ANEXO IV APOYO FEDERAL INSUMOS	ANEXO IV CONSEG	SUBTOTAL	FPGC APOYO FEDERAL INSUMOS	FPGC APOYO FEDERAL PRUEBAS DE DIAGNÓSTICO	SUBTOTAL	TOTAL
1	Vacunación Universal	0.00	2,833,800.00	2,833,800.00	79,163,206.68	32,902,459.20	0.00	112,065,665.88	0.00	0.00	0.00	114,899,465.88
2	Salud para la Infancia y la Adolescencia	0.00	559,700.00	559,700.00	6,628,518.55	0.00	0.00	6,628,518.55	0.00	0.00	0.00	7,188,218.55
3	Cáncer en la Infancia y la Adolescencia	0.00	749,723.00	749,723.00	0.00	0.00	0.00	0.00	0.00	0.00	0.00	749,723.00
<b>TOTALES</b>		<b>0.00</b>	<b>4,143,223.00</b>	<b>4,143,223.00</b>	<b>85,791,725.23</b>	<b>32,902,459.20</b>	<b>0.00</b>	<b>118,694,184.43</b>	<b>0.00</b>	<b>0.00</b>	<b>0.00</b>	<b>122,837,407.43</b>

**GRAN TOTAL**

**ORIGEN DE LOS RECURSOS PRESUPUESTARIOS (PESOS)**

N. O.	PROGRAMA DE ACCIÓN ESPECÍFICA	SPPS/ INTERVENCIONES/RAMO 12				COMISIÓN NACIONAL DE PROTECCIÓN SOCIAL EN SALUD						
		CASSCO	CAUSES	SUBTOTAL	ANEXO IV- PRORESP PO	ANEXO IV APOYO FEDERAL INSUMOS	ANEXO IV CONSEG	SUBTOTAL	FPGC APOYO FEDERAL INSUMOS	FPGC APOYO FEDERAL PRUEBAS DE DIAGNÓSTICO	SUBTOTAL	TOTAL
		16,889,485.50	21,047,971.28	37,937,456.78	295,913,422.13	48,394,734.02	0.00	344,308,156.15	52,436,867.10	6,363,083.92	58,799,951.02	441,045,563.95
<b>TOTALES</b>												

*[Handwritten signature]*

**NOTA:** Para el programa de Salud Materna y Perinatal a cargo del Centro Nacional de Equidad de Género y Salud Reproductiva, tendrá como fuente de financiamiento adicional recursos del Seguro Médico Siglo XXI, SMS XXI, los cuales serán ministrados a través del Ramo 12.

ORIGEN DE LOS RECURSOS PRESUPUESTARIOS (PESOS) RAMO 12				
NO.	UNIDAD RESPONSABLE / PROGRAMA DE ACCIÓN	COMISIÓN NACIONAL DE PROTECCIÓN SOCIAL EN SALUD		
		SMS XXI RECURSOS PRESUPUESTARIO S	SMS XXI INSUMOS	SMS XXI RECURSOS PRESUPUESTA RIOS TOTAL
L00 CENTRO NACIONAL DE EQUIDAD DE GÉNERO Y SALUD REPRODUCTIVA				
2	Salud Materna y Perinatal	0.00	0.00	0.00

**NOTA:** La descripción detallada de los insumos/servicios a adquirir o contratar con los recursos que se indican en el presente anexo, se encuentran identificados en el **Módulo de Reportes-Presupuestación-Ramo 12**, (Formato Reporte de ramo 12 por entidad federativa, programa, fuente de financiamiento e insumo, bien o servicio) del **Sistema de Información para la Administración del Fondo para el Fortalecimiento de Acciones de Salud Pública en las Entidades Federativas, SIAFFASPE**.-----

## ANEXO 3

CONVENIO ESPECÍFICO EN MATERIA DE MINISTRACIÓN DE SUBSIDIOS PARA EL FORTALECIMIENTO DE ACCIONES DE SALUD PÚBLICA EN LAS ENTIDADES FEDERATIVAS QUE CELEBRAN, EL EJECUTIVO FEDERAL, POR CONDUCTO DE "LA SECRETARÍA", Y "LA ENTIDAD".

## Calendario de Ministraciones

(Pesos)

## 310 DIRECCIÓN GENERAL DE PROMOCIÓN DE LA SALUD

NO.	PROGRAMA DE ACCIÓN ESPECÍFICO	
1	Promoción de la Salud y Determinantes Sociales	
	Febrero	0.00
	<b>Subtotal de ministraciones</b>	<b>0.00</b>
2	Entornos y Comunidades Saludables	
	Febrero	579,155.00
	<b>Subtotal de ministraciones</b>	<b>579,155.00</b>
	P018 / CS010	579,155.00
	<b>Subtotal de programas institucionales</b>	<b>579,155.00</b>
3	Alimentación y Actividad Física	
	Febrero	6,000,000.00
	Junio	1,499,600.00
	<b>Subtotal de ministraciones</b>	<b>7,499,600.00</b>
	U008 / OB010	6,000,000.00
	U008 / IA020	1,499,600.00
	<b>Subtotal de programas institucionales</b>	<b>7,499,600.00</b>
<b>Total</b>		<b>8,078,755.00</b>

## 313 SECRETARIADO TÉCNICO DEL CONSEJO NACIONAL DE SALUD MENTAL

NO.	PROGRAMA DE ACCIÓN ESPECÍFICO	
1	Salud Mental	
	Febrero	0.00
	<b>Subtotal de ministraciones</b>	<b>0.00</b>
<b>Total</b>		<b>0.00</b>

## 315 SECRETARIADO TÉCNICO DEL CONSEJO NACIONAL PARA LA PREVENCIÓN DE ACCIDENTES

NO.	PROGRAMA DE ACCIÓN ESPECÍFICO	
1	Seguridad Vial	
	Febrero	895,000.00
	<b>Subtotal de ministraciones</b>	<b>895,000.00</b>
	P018 / AC020	895,000.00
	<b>Subtotal de programas institucionales</b>	<b>895,000.00</b>
2	Prevención de Accidentes en Grupos Vulnerables	
	Febrero	250,000.00
	<b>Subtotal de ministraciones</b>	<b>250,000.00</b>
	P018 / AC040	250,000.00
	<b>Subtotal de programas institucionales</b>	<b>250,000.00</b>
<b>Total</b>		<b>1,145,000.00</b>

## 316 DIRECCIÓN GENERAL DE EPIDEMIOLOGÍA

NO.	PROGRAMA DE ACCIÓN ESPECÍFICO	
<b>1</b>	<b>Sistema Nacional de Vigilancia Epidemiológica</b>	
	Febrero	1,726,652.00
	<b>Subtotal de ministraciones</b>	<b>1,726,652.00</b>
	U009 / EE200	1,726,652.00
	<b>Subtotal de programas institucionales</b>	<b>1,726,652.00</b>
<b>2</b>	<b>SINAVE (Componente de Vigilancia por Laboratorio)</b>	
	Febrero	1,788,377.00
	<b>Subtotal de ministraciones</b>	<b>1,788,377.00</b>
	U009 / EE210	1,788,377.00
	<b>Subtotal de programas institucionales</b>	<b>1,788,377.00</b>
<b>Total</b>		<b>3,515,029.00</b>

## K00 CENTRO NACIONAL PARA LA PREVENCIÓN Y EL CONTROL DEL VIH/SIDA

NO.	PROGRAMA DE ACCIÓN ESPECÍFICO	
<b>1</b>	<b>Respuesta al VIH/SIDA e ITS</b>	
	Febrero	371,000.00
	<b>Subtotal de ministraciones</b>	<b>371,000.00</b>
	P016 / VH020	371,000.00
	<b>Subtotal de programas institucionales</b>	<b>371,000.00</b>
<b>Total</b>		<b>371,000.00</b>

## L00 CENTRO NACIONAL DE EQUIDAD DE GÉNERO Y SALUD REPRODUCTIVA

NO.	PROGRAMA DE ACCIÓN ESPECÍFICO	
<b>1</b>	<b>Prevención y Control del Cáncer de la Mujer</b>	
	Febrero	3,165,787.97
	Mayo	100,000.00
	<b>Subtotal de ministraciones</b>	<b>3,265,787.97</b>
	P020 / CC010	3,265,787.97
	<b>Subtotal de programas institucionales</b>	<b>3,265,787.97</b>
<b>2</b>	<b>Salud Materna y Perinatal</b>	
	Febrero	4,423,869.30
	Mayo	1,540,127.30
	<b>Subtotal de ministraciones</b>	<b>5,963,996.60</b>
	P020 / AP010	5,963,996.60
	<b>Subtotal de programas institucionales</b>	<b>5,963,996.60</b>
<b>3</b>	<b>Salud Sexual y Reproductiva para Adolescentes</b>	
	Febrero	1,690,930.68
	Mayo	505,632.32
	<b>Subtotal de ministraciones</b>	<b>2,196,563.00</b>
	P020 / SR010	2,196,563.00
	<b>Subtotal de programas institucionales</b>	<b>2,196,563.00</b>
<b>4</b>	<b>Planificación Familiar y Anticoncepción</b>	
	Febrero	1,432,191.00
	Mayo	320,390.63
	<b>Subtotal de ministraciones</b>	<b>1,752,581.63</b>
	P020 / SR020	1,752,581.63
	<b>Subtotal de programas institucionales</b>	<b>1,752,581.63</b>
<b>5</b>	<b>Prevención y Atención de la Violencia Familiar y de Género</b>	



Febrero	2,466,861.00
Mayo	1,447,786.00
<b>Subtotal de ministraciones</b>	<b>3,914,647.00</b>
P020 / MJ030	3,914,647.00
<b>Subtotal de programas institucionales</b>	<b>3,914,647.00</b>
<b>6 Igualdad de Género en Salud</b>	
Febrero	95,025.00
<b>Subtotal de ministraciones</b>	<b>95,025.00</b>
P020 / MJ040	95,025.00
<b>Subtotal de programas institucionales</b>	<b>95,025.00</b>
<b>Total</b>	<b>17,188,601.20</b>

## 000 CENTRO NACIONAL DE PROGRAMAS PREVENTIVOS Y CONTROL DE ENFERMEDADES

NO.	PROGRAMA DE ACCIÓN ESPECÍFICO
<b>1</b>	<b>Prevención y Control de la Rabia Humana</b>
Febrero	14,211.00
<b>Subtotal de ministraciones</b>	<b>14,211.00</b>
U009 / EE070	14,211.00
<b>Subtotal de programas institucionales</b>	<b>14,211.00</b>
<b>2</b>	<b>Prevención y Control de la Brucelosis</b>
Febrero	0.00
<b>Subtotal de ministraciones</b>	<b>0.00</b>
<b>3</b>	<b>Prevención y Control de la Rickettsiosis</b>
Febrero	0.00
<b>Subtotal de ministraciones</b>	<b>0.00</b>
<b>4</b>	<b>Prevención y Control de Dengue y Otros Vectores</b>
Febrero	0.00
Abril	1,766,704.00
<b>Subtotal de ministraciones</b>	<b>1,766,704.00</b>
U009 / EE020	1,766,704.00
<b>Subtotal de programas institucionales</b>	<b>1,766,704.00</b>
<b>5</b>	<b>Prevención y Control del Paludismo</b>
Febrero	0.00
<b>Subtotal de ministraciones</b>	<b>0.00</b>
<b>6</b>	<b>Eliminación de la Oncocercosis</b>
Febrero	0.00
<b>Subtotal de ministraciones</b>	<b>0.00</b>
<b>7</b>	<b>Prevención y Control de la Enfermedad de Chagas</b>
Febrero	0.00
<b>Subtotal de ministraciones</b>	<b>0.00</b>
<b>8</b>	<b>Prevención y Control de las Leishmaniasis</b>
Febrero	0.00
<b>Subtotal de ministraciones</b>	<b>0.00</b>
<b>9</b>	<b>Prevención y Control de la Intoxicación por Picadura de Alacrán</b>
Febrero	0.00
<b>Subtotal de ministraciones</b>	<b>0.00</b>

<b>10</b>	<b>Prevención y Control de la Diabetes</b>	
	Febrero	0.00
	Abril	117,519.50
	<b>Subtotal de ministraciones</b>	<b>117,519.50</b>
	U008 / OB010	117,519.50
	<b>Subtotal de programas institucionales</b>	<b>117,519.50</b>
<b>11</b>	<b>Prevención y Control de la Obesidad y Riesgo Cardiovascular</b>	
	Febrero	0.00
	Abril	1,123,615.00
	Junio	240,000.00
	<b>Subtotal de ministraciones</b>	<b>1,363,615.00</b>
	U008 / OB010	1,363,615.00
	<b>Subtotal de programas institucionales</b>	<b>1,363,615.00</b>
<b>12</b>	<b>Atención del Envejecimiento</b>	
	Febrero	0.00
	<b>Subtotal de ministraciones</b>	<b>0.00</b>
<b>13</b>	<b>Prevención, Detección y Control de los Problemas de Salud Bucal</b>	
	Febrero	92,371.50
	<b>Subtotal de ministraciones</b>	<b>92,371.50</b>
	U009 / EE060	92,371.50
	<b>Subtotal de programas institucionales</b>	<b>92,371.50</b>
<b>14</b>	<b>Prevención y Control de la Tuberculosis</b>	
	Febrero	0.00
	<b>Subtotal de ministraciones</b>	<b>0.00</b>
<b>15</b>	<b>Eliminación de la Lepra</b>	
	Febrero	0.00
	<b>Subtotal de ministraciones</b>	<b>0.00</b>
<b>16</b>	<b>Atención de Urgencias Epidemiológicas y Desastres</b>	
	Febrero	0.00
	<b>Subtotal de ministraciones</b>	<b>0.00</b>
<b>17</b>	<b>Prevención de Enfermedades Diarréicas Agudas y Cólera</b>	
	Febrero	131,427.58
	<b>Subtotal de ministraciones</b>	<b>131,427.58</b>
	U009 / EE010	131,427.58
	<b>Subtotal de programas institucionales</b>	<b>131,427.58</b>
<b>18</b>	<b>Prevención y Control de las Enfermedades Respiratorias e Influenza</b>	
	Febrero	10,000.00
	<b>Subtotal de ministraciones</b>	<b>10,000.00</b>
	U009 / EE050	10,000.00
	<b>Subtotal de programas institucionales</b>	<b>10,000.00</b>
<b>Total</b>		<b>3,495,848.58</b>

## R00 CENTRO NACIONAL PARA LA SALUD DE LA INFANCIA Y LA ADOLESCENCIA

## PROGRAMA DE ACCIÓN ESPECÍFICO

<b>NO.</b>		
<b>1</b>	<b>Vacunación Universal</b>	
	Febrero	2,833,800.00
	<b>Subtotal de ministraciones</b>	<b>2,833,800.00</b>
	E036 / VA010	2,833,800.00
	<b>Subtotal de programas institucionales</b>	<b>2,833,800.00</b>

<b>2</b>	<b>Salud para la Infancia y la Adolescencia</b>	
	Febrero	559,700.00
	<b>Subtotal de ministraciones</b>	559,700.00
	P018 / IA030	559,700.00
	<b>Subtotal de programas institucionales</b>	559,700.00
<b>3</b>	<b>Cáncer en la Infancia y la Adolescencia</b>	
	Febrero	749,723.00
	<b>Subtotal de ministraciones</b>	749,723.00
	P018 / CC030	589,302.00
	P018 / PP060	160,421.00
	<b>Subtotal de programas institucionales</b>	749,723.00
<b>Total</b>		<b>4,143,223.00</b>
<b>Gran total</b>		<b>37,937,456.78</b>

**NOTA:** La descripción detallada de los insumos/servicios a adquirir o contratar con los recursos que se indican en el presente anexo, se encuentran identificados en el **Módulo de Reportes-Presupuestación-Ramo 12**, (Formato Reporte de ramo 12 por entidad federativa, programa, fuente de financiamiento e insumo, bien o servicio) del **Sistema de Información para la Administración del Fondo para el Fortalecimiento de Acciones de Salud Pública en las Entidades Federativas, SIAFFASPE**.-----

-----

-----

## ANEXO 4

CONVENIO ESPECÍFICO EN MATERIA DE MINISTRACIÓN DE SUBSIDIOS PARA EL FORTALECIMIENTO DE ACCIONES DE SALUD PÚBLICA EN LAS ENTIDADES FEDERATIVAS QUE CELEBRAN, EL EJECUTIVO FEDERAL, POR CONDUCTO DE "LA SECRETARÍA", Y "LA ENTIDAD".

Programas-Indicadores-Metas de "LOS PROGRAMAS" en materia de Salud Pública

## 310 DIRECCIÓN GENERAL DE PROMOCIÓN DE LA SALUD

No.	PROGRAMA	ÍNDICE	TIPO DE INDICADOR	NUMERADOR	DENOMINADOR	META FEDERAL	INDICADOR	META ESTATAL
1	Promoción de la Salud y Determinantes Sociales	1.3.1	Proceso	Número de eventos de promoción de la salud realizados	No aplica	160	Desarrollo de actividades de promoción de la salud con la participación conjunta de los Servicios Estatales de Salud y la población a la que van dirigidas las actividades	16
1	Promoción de la Salud y Determinantes Sociales	1.3.2	Proceso	Número de Ferias de la salud interculturales (indígenas y migrantes) realizadas	No aplica	120	Ferias de promoción de la salud realizadas que cumplen los criterios de interculturalidad (indígenas y migrantes)	4
1	Promoción de la Salud y Determinantes Sociales	1.3.3	Resultado	Número de albergues validados como promotores de la salud	No aplica	20	Cumplimiento de albergues validados	2
1	Promoción de la Salud y Determinantes Sociales	1.5.1	Resultado	Número de escuelas validadas como promotoras de la salud	No aplica	4,600	Escuelas que cumplieron los criterios de validación para ser "escuelas promotoras de la salud"	111

1	Promoción de la Salud y Determinantes Sociales	2.1.1	Resultado	Número de cursos y eventos de capacitación y actualización realizados	No aplica	64	Capacitaciones al personal de promoción de la salud	4
1	Promoción de la Salud y Determinantes Sociales	2.2.1	Resultado	Número de talleres comunitarios para la promoción de la salud dirigidos a la población realizados	No aplica	550,000	Talleres comunitarios para desarrollar competencias y habilidades para la vida sobre promoción de la salud, dirigidos a la población	13,396
1	Promoción de la Salud y Determinantes Sociales	4.1.1	Resultado	Número de materiales de comunicación educativa realizados	Número de materiales de comunicación educativa programados	100	Porcentaje de materiales de comunicación educativa para el cuidado de la salud individual y colectiva.	100
1	Promoción de la Salud y Determinantes Sociales	5.1.3	Proceso	Número de acciones de supervisión, monitoreo o evaluación del Programa, realizadas	No aplica	500	Realizar acciones de acompañamiento, monitoreo, asesoría en servicio y evaluación del Programa Promoción de la Salud y Determinantes Sociales	20
1	Promoción de la Salud y Determinantes Sociales	5.1.5	Resultado	Número de proyectos de investigación operativa realizados	No aplica	32	Investigación operativa que permita el seguimiento, evaluación y retroalimentación de procesos del programa	1
1	Promoción de la Salud y Determinantes Sociales	6.1.2	Resultado	Número de consultas otorgadas en los Servicios Estatales de Salud en los que la población usuaria presenta la CNS	Número de consultas otorgadas a la población usuaria en los Servicios Estatales de Salud	64	Proporción de consultas otorgadas en las SESA en las que la población usuaria presenta la Cartilla Nacional de Salud (CNS) con relación al total de consultas otorgadas.	48
1	Promoción de la Salud y Determinantes Sociales	7.1.1	Proceso	Número de acuerdos de promoción de la salud generados	No aplica	32	Acuerdos de coordinación e integración generados del Grupo Estatal Intersectorial de Promoción de la Salud y Determinantes Sociales	1
2	Entornos y Comunidades Saludables	1.1.1	Proceso	Número de Agentes de Salud capacitados en temas de salud pública	Total de Agentes de Salud esperados de acuerdo al número de población de la comunidad a	100	Agentes de Salud capacitados en temas de salud pública.	100

2	Entornos y Comunidades Saludables	1.1.2	Proceso		Número de Procuradoras (es) de Salud capacitados en temas de salud pública		Total de Procuradoras (es) de Salud esperados de acuerdo al número de población de la comunidad a certificarse como favorable a la salud	100	Procuradoras (es) de Salud capacitados en temas de salud pública.		100	
2	Entornos y Comunidades Saludables	1.3.1	Proceso		Número de personal de salud capacitado, responsable de la coordinación y operación del Programa		Número de personal de salud responsable de la coordinación y operación del Programa, programado a recibir capacitación	100	Personal de salud capacitado, responsable de la coordinación y operación del Programa.		100	
2	Entornos y Comunidades Saludables	2.3.1	Proceso		Reuniones del comité estatal de comunidades saludables realizadas		Reuniones del comité estatal de comunidades saludables programadas	100	Reuniones de planeación y ejecución de acciones del comité estatal de comunidades saludables.		100	
2	Entornos y Comunidades Saludables	2.4.1	Resultado		Comunidades de 500 a 2500 habitantes certificadas como Promotoras de la Salud		Comunidades de 500 a 2500 habitantes programadas a certificarse como Promotoras de la Salud	100	Comunidades de 500 a 2500 habitantes certificadas como Promotoras de la Salud.		100	
2	Entornos y Comunidades Saludables	2.5.1	Proceso		Número de entornos certificados como favorables a la salud		Número de entornos programados a certificarse como favorables a la salud	100	Generar espacios favorables a la salud, que trasciendan el aspecto y características físicas, con el fin de preservar, cuidar y proteger la salud de los individuos, familias y comunidades, por medio del desarrollo de competencias para el cuidado de la salud y la mejora del ambiente y del entorno.		100	
2	Entornos y Comunidades Saludables	3.1.3	Proceso		Número de municipios con personal del		Número total de municipios que se encuentran a la mitad del periodo de	5	Municipios que han capacitado a su personal en temas de Promoción de		100	

ÍNDICE: Representado por: Número de Estrategia. Número de Línea de Acción y Número de Actividad General

				ayuntamiento capacitado en el año	administración municipal en el año		la Salud y de Salud Pública.	
2	Entornos y Comunidades Saludables	3.5.1	Proceso	Número de ferias integrales de promoción de la salud en espacios públicos que coadyuven a la prevención social de la violencia realizadas	Número de ferias integrales de promoción de la salud en espacios públicos que coadyuven a la prevención social de la violencia programadas	100	Ferias integrales de promoción de la salud en espacios públicos que coadyuven a la prevención social de la violencia.	100
2	Entornos y Comunidades Saludables	3.7.1	Proceso	Número de municipios que reciben información de comunicación educativa sobre los efectos del cambio climático en la salud	Número total de municipios en el año	100	Municipios que reciben información de comunicación educativa sobre los efectos del cambio climático en la salud.	100
2	Entornos y Comunidades Saludables	3.8.1	Proceso	Número de reuniones de la Red Estatal de Municipios por la Salud realizadas	Número de reuniones de la Red Estatal de Municipios por la Salud programadas	100	Reuniones con presidentes municipales de la Red Estatal de Municipios por la Salud, se consideran las reuniones de instalación de la Red y/o para la elaboración del programa anual de trabajo; de seguimiento y de evaluación de actividades.	100
2	Entornos y Comunidades Saludables	3.9.1	Resultado	Número de municipios certificados como promotores de la salud en el año	Número total de municipios que concluyen el periodo de administración municipal en el año	10	Municipios que cumplieron con los requisitos de municipio activo y han realizado el 80% de avance del Programa Municipal de Promoción de la Salud.	6
2	Entornos y Comunidades Saludables	4.2.1	Proceso	Número de jurisdicciones sanitarias supervisadas por el programa en el año	Número total de jurisdicciones sanitarias programadas a supervisar por el programa en el año	100	Jurisdicciones sanitarias supervisadas para evaluar la operación y avances del programa Entornos y Comunidades Saludables.	100
3	Alimentación y Actividad Física	1.1.1	Proceso	Número de eventos educativos realizados	Número de eventos educativos programados	100	Mide el porcentaje de eventos educativos realizados hacia la	100

3	Alimentación y Actividad Física	2.1.1	Proceso		Número de eventos educativos realizados.	Número de eventos educativos programados	100	población para informar y promover estilos de vida saludables en el tema de alimentación correcta y consumo de agua	Mide el porcentaje de eventos educativos realizados hacia la población para informar y promover sobre estilos de vida saludables en el tema de actividad física	100
3	Alimentación y Actividad Física	3.1.1	Proceso		Número de campañas realizadas	Número de campañas programadas	100	Mide la implementación de campañas educativas de los servicios estatales de salud para fomentar la adopción de una dieta correcta, consumo de agua simple potable, realización de actividad física y fomento de la lactancia materna.	Mide el porcentaje de eventos educativos realizados hacia la población para informar y promover sobre estilos de vida saludables en el tema de lactancia materna exclusiva como factor protector y la alimentación complementaria correcta.	100
3	Alimentación y Actividad Física	4.2.1	Proceso		Número de eventos educativos realizados	Número de eventos educativos programados	100	Mide el porcentaje de eventos educativos realizados hacia la población para informar y promover sobre estilos de vida saludables en el tema de lactancia materna exclusiva como factor protector y la alimentación complementaria correcta.	Porcentaje de eventos educativos para la difusión de la cultura alimentaria tradicional.	100
3	Alimentación y Actividad Física	5.1.1	Proceso		Número de eventos educativos realizados	Número de eventos educativos programados	100	El indicador está orientado a la capacitación y actualización del personal de promoción de la salud a nivel estatal, jurisdiccional y operativo.	El indicador está orientado para realizar visitas de monitoreo y supervisión, de las diferentes	100
3	Alimentación y Actividad Física	6.1.1	Proceso		Capacitaciones impartidas	Capacitaciones programadas	100			100
3	Alimentación y Actividad Física	7.1.1	Proceso		Número de supervisiones realizadas	Número de supervisiones programadas	100			100

ÍNDICE: Representado por: Número de Estrategia. Número de Línea de Acción y Número de Actividad General



								actividades derivadas del Programa de Alimentación y Actividad Física.	
3	Alimentación y Actividad Física	7.2.1	Resultado		Número de personas con hábitos correctos de alimentación y actividad física	Total de población encuestada	10	Porcentaje de la población que tiene correctos hábitos alimentarios y de actividad física	10

313 SECRETARIADO TÉCNICO DEL CONSEJO NACIONAL DE SALUD MENTAL

No.	PROGRAMA	ÍNDICE	TIPO DE INDICADOR	NUMERADOR	DENOMINADOR	META FEDERAL	INDICADOR	META ESTATAL
1	Salud Mental	1.1.2	Proceso	Numero de unidades de consulta externa psiquiátrica con abasto suficiente de medicamento	Numero de unidades de consulta externa psiquiátrica	80	Las unidades de consulta externa psiquiátrica deben contar con el abasto suficiente de medicamento para favorecer la prevención secundaria de los trastornos mentales y del comportamiento. Para que una unidad se considere intervenida al 100%, debe observar las tres acciones en el porcentaje indicado para constituir la meta 1. 30% 2. 40% 3. 30%. Al menos una de las acciones se contará como unidad intervenida. Tipo de intervención. 1. Disposición de material informativo sobre los trastornos mentales más prevalentes, al interior de las unidades de primer nivel. 2. Disposiciones de escalas de tamizaje de los trastornos más prevalentes de la entidad. 3. Participación activa en ferias de salud con temas de salud mental.	80
1	Salud Mental	1.2.1	Proceso	Número de campañas realizadas	Número de centros de salud más número de centros integrales de salud mental	100		100

ÍNDICE: Representado por: Número de Estrategia. Número de Línea de Acción y Número de Actividad General

1	Salud Mental	2.3.1	Proceso	Porcentaje de personal médico y/o paramédico de centros de salud capacitado en la Guía de Intervención mhGAP	Total de personal médico y paramédico de centros de salud	30	Este indicador medirá el número de empleados médicos y paramédicos de centro de salud capacitados para utilizar la Guía mhGAP mediante la cual, éste personal de salud no especializado contribuya a lograr la ampliación de cobertura de servicios.	30
1	Salud Mental	4.5.1	Proceso	Numero de usuarios que asisten voluntariamente a los talleres de rehabilitación Psicosocial	Total de usuarios hospitalizados	50	Este indicador mide junto con el indicador, 4.5.2, 4.5.3 y 4.5.4 la implementación del Programa de Rehabilitación Psicosocial al interior de los hospitales psiquiátricos.	50
1	Salud Mental	5.1.3	Proceso	Numero de personal que aplica los programas de Rehabilitación Psicosocial capacitado	Total de Personal que aplica los programas de Rehabilitación Psicosocial	100	Este indicador medirá la cantidad de personal capacitado para aplicar los programas de rehabilitación psicosocial al interior del hospital psiquiátrico.	100
1	Salud Mental	5.1.5	Proceso	Número de cursos realizados sobre derechos humanos y prevención de la tortura	Total de hospitales psiquiátricos	33	Este indicador medirá la cantidad de hospitales psiquiátricos capacitados en el tema de derechos humanos y prevención de la tortura.	33
1	Salud Mental	6.1.3	Proceso	Hospital psiquiátrico sin cuarto y/o patio de aislamiento	No aplica	33	Este indicador mide la ausencia de cuarto y/o patio de aislamiento al interior del hospital psiquiátrico. El aislamiento se considera violatorio de los derechos humanos y está tipificado como tortura en legislación internacional, por lo tanto debe ser eliminado.	1

ÍNDICE: Representado por: Número de Estrategia. Número de Línea de Acción y Número de Actividad General

									Los hospitales que, por indicaciones superiores estatales, tienen personas que han cometido un delito podrán contar con espacios especiales solo para éstos. Es un indicador negativo, para obtener la meta 1, debe haber ausencia de cuarto y/o patio de aislamiento en cada hospital.
--	--	--	--	--	--	--	--	--	-----------------------------------------------------------------------------------------------------------------------------------------------------------------------------------------------------------------------------------------------------------------------------------------

## 315 SECRETARIADO TÉCNICO DEL CONSEJO NACIONAL PARA LA PREVENCIÓN DE ACCIDENTES

No.	PROGRAMA	ÍNDICE	TIPO DE INDICADOR	NUMERADOR	DENOMINADOR	META FEDERAL	INDICADOR	META ESTATAL
1	Seguridad Vial	1.1.1	Proceso	Número de Observatorios Estatales de Lesiones con acta de creación	No aplica	26	Número de Observatorios Estatales de Lesiones con acta de creación entre el total de entidades federativas	1
1	Seguridad Vial	1.5.1	Resultado	Número de reportes del levantamiento y análisis de información sobre Factores de Riesgo.	No aplica	25	Levantamiento y análisis de información sobre Factores de Riesgo en al menos uno de los cinco municipios con el mayor número de defunciones causadas por accidentes de tránsito preferentemente.	1
1	Seguridad Vial	2.2.1	Proceso	Número de municipios prioritarios con propuesta de adecuación integral del marco legal en materia de seguridad vial	No aplica	27	Número de municipios prioritarios con propuesta de adecuación integral del marco legal en materia de seguridad vial entre el total de municipios prioritarios	1
1	Seguridad Vial	3.2.1	Proceso	Total de población del grupo de edad de 10 a 49 años que ha recibido pláticas de sensibilización sobre seguridad vial	No aplica	980,000	Total de población del grupo de edad de 10 a 49 años que ha recibido pláticas de sensibilización sobre seguridad vial	100

1	Seguridad Vial	3.2.2	Proceso	Número de entidades federativas que difunden la Campaña Evita Comportamientos Riesgosos durante temporadas vacacionales	Total de entidades federativas	32	Del total de entidades federativas, se considerará el porcentaje de ellos que difunden la Campaña Evita Comportamientos Riesgosos a través de medios masivos de comunicación.	1
1	Seguridad Vial	5.1.1	Proceso	Número de municipios prioritarios que aplican controles de alcoholimetría	Total de municipios prioritarios	88	Número de municipios prioritarios que aplican controles de alcoholimetría entre el total de municipios prioritarios	8
1	Seguridad Vial	6.1.1	Proceso	Número de entidades federativas que cuentan con Centro Regulador de Urgencias Médicas en operación	No aplica	21	Número de entidades federativas que cuentan con Centro Regulador de Urgencias Médicas en operación entre el total de entidades federativas	1
2	Prevención de Accidentes en Grupos Vulnerables	1.2.1	Proceso	Número de Observatorios Estatales de Lesiones que incluyen variables relacionadas con accidentes en grupos vulnerables	No aplica	19	Del total de Observatorios Estatales de Lesiones instalados, se considerará el número de ellos que incorporen en sus bases de datos las variables mínimas relacionadas con accidentes en grupos vulnerables establecidas por el STCONAPRA y que los reporten oportunamente en sus informes de actividades	1
2	Prevención de Accidentes en Grupos Vulnerables	4.2.1	Proceso	Número de Consejos Estatales para la Prevención de Accidentes que incorporan actividades dirigidas a la prevención de accidentes en grupos vulnerables	Total de Consejos Estatales para la Prevención de Accidentes	59	Se considerarán en el numerador a los Consejos Estatales para la Prevención de Accidentes que incorporen a sus programas de trabajo acciones dirigidas a la prevención de accidentes en grupos vulnerables. La realización de dichas acciones se harán válidas a través de las actas de acuerdos de los COEPRAs y los informes trimestrales	1

2	Prevención de Accidentes en Grupos Vulnerables	6.2.1	Proceso			Número de profesionales que acreditaron el curso virtual "Principios para la prevención de lesiones accidentales"	No aplica	160	de actividades que entregan periódicamente al STCONAPRA Los COEPRAs convocarán a las distintas instituciones del sector salud para promover la capacitación de profesionales clave en los cursos de capacitación promovidos por el STCONAPRA sobre prevención de accidentes en grupos vulnerables. Se avalará la asistencia de los participantes a través de listados y constancias entregadas	5
---	------------------------------------------------	-------	---------	--	--	-------------------------------------------------------------------------------------------------------------------	-----------	-----	---------------------------------------------------------------------------------------------------------------------------------------------------------------------------------------------------------------------------------------------------------------------------------------------------------------------------------------------------------------------------------------------------	---

316 DIRECCIÓN GENERAL DE EPIDEMIOLOGÍA

No.	PROGRAMA	ÍNDICE	TIPO DE INDICADOR	NUMERADOR	DENOMINADOR	META FEDERAL	INDICADOR	META ESTATAL
1	Sistema Nacional de Vigilancia Epidemiológica	2.1.1	Resultado	Número de Sistemas Prioritarios cuyos indicadores finales de CAMEX aumentaron en 0.3 puntos con respecto del año anterior en cada una de las entidades federativas	Número de Sistemas Prioritarios programados por cada Entidad para mejorar	100	Porcentaje de sistemas con mejoría en su índice de desempeño	100
1	Sistema Nacional de Vigilancia Epidemiológica	2.1.2	Resultado	Número de Reportes de Información Epidemiológica Semanal (Boletines) publicados en la página de la Entidad	Número programado de Boletines Semanales por publicar	100	Porcentaje de Reportes de Información epidemiológica (Boletines) publicados	100
1	Sistema Nacional de Vigilancia Epidemiológica	2.1.3	Estructura	Número de U.V.E.H. avaladas por los CEVE, fortalecidas con personal captivista, médico y paramédico	Número de U.V.E.H. avaladas por los CEVE, que la Entidad programó para fortalecer con contratación de personal.	100	Porcentaje de Unidades de Vigilancia Epidemiológica Hospitalaria reforzadas con contratación de personal captivista, médico y paramédico	100
1	Sistema Nacional de Vigilancia Epidemiológica	2.1.4	Estructura	Número de U.V.E.H. avaladas por los	Número de U.V.E.H. avaladas por los	100	Porcentaje de U.V.E.H. avaladas por los CEVE	100

ÍNDICE: Representado por: Número de Estrategia. Número de Línea de Acción y Número de Actividad General.

				CEVE, fortalecidas con equipo de cómputo e internet	CEVE, que la Entidad programó para fortalecer con equipo de cómputo e internet		fortalecidas con equipo de cómputo e internet.	
1	Sistema Nacional de Vigilancia Epidemiológica	2.2.1	Resultado	Número de Panoramas publicados	Número de Panoramas planeados (4)	100	Porcentaje de panoramas de Diabetes, de Morbilidad Materna Severa y otras enfermedades No Transmisibles, publicados	100
1	Sistema Nacional de Vigilancia Epidemiológica	4.1.1	Proceso	Número de sistemas de vigilancia epidemiológica supervisados	Número de sistemas de Vigilancia Epidemiológica que la Entidad programó para supervisión	100	Porcentaje de sistemas de vigilancia epidemiológica supervisados	100
1	Sistema Nacional de Vigilancia Epidemiológica	5.1.1	Proceso	Número de eventos de capacitación operativa realizados	Número de eventos de capacitación operativa que la Entidad programó realizar	100	Porcentaje de eventos de capacitación para personal operativo en la Entidad	100
1	Sistema Nacional de Vigilancia Epidemiológica	6.1.1	Estructura	Número de UIES equipadas y con personal operativo	Número de UIES que operan en la Entidad	100	Porcentaje de UIES creadas, fortalecidas y operando.	100
1	Sistema Nacional de Vigilancia Epidemiológica	6.1.2	Estructura	Número de Centros Estatales de RSI que operan en la Entidad	Número de centros de RSI estatales programados para operar en la Entidad	100	Porcentaje de centros estatales para el RSI instalados	100
2	SINAVE (Componente de Vigilancia por Laboratorio)	4.1.1	Proceso	Número de diagnósticos con reconocimiento a la competencia técnica por el InDRE	Número de diagnósticos programados a la competencia técnica por el InDRE	100	Número de diagnósticos del marco analítico básico con reconocimiento a la competencia técnica por el InDRE	3
2	SINAVE (Componente de Vigilancia por Laboratorio)	4.2.1	Proceso	Índice de Desempeño alcanzado por el LESP	Índice de Desempeño programado por el LESP	99	Índice de desempeño de los diagnósticos del marco analítico básico declarados por el LESP	98
2	SINAVE (Componente de Vigilancia por Laboratorio)	5.1.1	Resultado	Número de Diagnósticos del Marco Analítico Básico realizados por el LESP	Número de Diagnósticos del Marco Analítico Básico de la RNLS	100	Número de Diagnósticos del Marco Analítico Básico realizados por el LESP	27
2	SINAVE (Componente de Vigilancia por Laboratorio)	5.1.2	Proceso	Número de muestras procesadas del Marco Analítico Básico en el LESP	Número de muestras aceptadas del Marco Analítico Básico	99	Porcentaje de cobertura del servicio diagnóstico del Marco Analítico Básico	100

INDICE: Representado por: Número de Estrategia. Número de Línea de Acción y Número de Actividad General

2	SINAVE (Componente de Vigilancia por Laboratorio)	6.1.1	Proceso	Número de eventos de capacitación realizados	Número de eventos de capacitación programados	100	Porcentaje del cumplimiento de capacitación para fortalecer la cultura de calidad y bioseguridad en Laboratorio Estatal de Salud Pública	2
---	---------------------------------------------------	-------	---------	----------------------------------------------	-----------------------------------------------	-----	------------------------------------------------------------------------------------------------------------------------------------------	---

## K00 CENTRO NACIONAL PARA LA PREVENCIÓN Y EL CONTROL DEL VIH/SIDA

No.	PROGRAMA	ÍNDICE	TIPO DE INDICADOR	NUMERADOR	DENOMINADOR	META FEDERAL	INDICADOR	META ESTATAL
1	Respuesta al VIH/SIDA e ITS	2.2.1	Proceso	Condones distribuidos a personas con VIH e ITS en Servicios Especializados de Atención Integral de la Secretaría de Salud.	No aplica	112	Mide el número de condones distribuidos por persona/año con VIH e ITS que acuden a los Servicios Especializados de Atención Integral (Sain y Capasits), de la Secretaría de Salud.	112
1	Respuesta al VIH/SIDA e ITS	4.1.1	Resultado	Personas seropositivas no tratadas anteriormente cuyo primer recuento de linfocitos CD4 fue menor a 200 células/µl en la SS.	Personas seropositivas no tratadas anteriormente que tuvieron el primer recuento de linfocitos CD4 en el año en la SS.	100	Es la proporción de personas no tratadas anteriormente con un recuento de linfocitos CD4 menor a 200 células/µl, con respecto a la meta de personas no tratadas anteriormente, que tuvieron un primer recuento de CD4 en la Secretaría de Salud (SS), durante un periodo determinado.	100
1	Respuesta al VIH/SIDA e ITS	4.2.1	Resultado	Personas con VIH en tratamiento antirretroviral con carga viral suprimida en los últimos 12 meses (<1,000 copias/ml) en la Secretaría de Salud.	Personas con VIH en tratamiento antirretroviral en la Secretaría de Salud.	90	Mide el impacto del tratamiento antirretroviral en la carga viral de las personas con VIH atendidas en la Secretaría de Salud (SS). Se refiere a la proporción de personas con VIH en tratamiento antirretroviral en la SS con carga viral suprimida (<1000 copias/ml).	90

1	Respuesta al VIH/SIDA e ITS	4.3.1	Proceso	Personas con VIH en TAR que se refirieron a tratamiento para la TB activa en la Secretaría de Salud.	Personas con TB y VIH en la Secretaría de Salud.	100	Es el porcentaje de personas en TAR que son referidas a tratamiento para la TB activa en la Secretaría de Salud, respecto del total de personas con TB activa y VIH en la Secretaría de Salud, en un periodo determinado.	100
1	Respuesta al VIH/SIDA e ITS	5.1.1	Proceso	Tasa de consultas de ITS de primera vez por cada 100 mil personas de 15 a 49 años en la Secretaría de Salud.	Meta estimada de consultas de ITS de primera vez por cada 100 mil personas de 15 a 49 años en la Secretaría de Salud (tasa).	100	Intenta promover la atención de las ITS en la Secretaría de Salud (SS), a través de aumentar el número de consultas de ITS de primera vez, tomando como referencia la tasa nacional observada de consulta de primera vez por ITS respecto de la población de 15 a 49 años de la Secretaría de Salud (por 100 mil personas en este grupo de edad). Esta tasa de consultas de ITS de primera vez por cada 100 mil personas de 15 a 49 años se compara con la meta estimada en tasa de consultas a realizar en este grupo de población, obteniendo así, un porcentaje de cumplimiento del indicador, respecto de la meta establecida.	100
1	Respuesta al VIH/SIDA e ITS	6.2.1	Resultado	Porcentaje de cambio entre el año base y el año de registro de casos nuevos confirmados de VIH y sida por transmisión vertical.	Meta de porcentaje de cambio entre el año base y el año de registro de casos nuevos confirmados de VIH y sida por transmisión vertical.	100	Mide el porcentaje de cumplimiento del cambio entre el año base (2013) y el año de registro de casos nuevos confirmados de VIH y sida por transmisión vertical, con respecto a la meta de cambio anual. Se consideraran los casos	100



1	Respuesta al VIH/SIDA e ITS	6.3.1	Resultado		Porcentaje de cambio entre el año base y el año de registro de casos nuevos confirmados de sífilis congénita.	Meta de porcentaje de cambio entre el año base y el año de registro de casos nuevos confirmados de sífilis congénita.	100	nuevos diagnosticados en todas las instituciones del sector salud.	
							100	Mide el porcentaje de cumplimiento del cambio entre el año base y el año de registro de casos nuevos confirmados de sífilis congénita, con respecto a la meta de cambio. Se consideran los casos nuevos diagnosticados en todas las instituciones del sector salud.	100

## L00 CENTRO NACIONAL DE EQUIDAD DE GÉNERO Y SALUD REPRODUCTIVA

No.	PROGRAMA	ÍNDICE	TIPO DE INDICADOR	NUMERADOR	DENOMINADOR	META FEDERAL	INDICADOR	META ESTATAL
1	Prevención y Control del Cáncer de la Mujer	1.1.1	Proceso	Total de Informes de campaña enviados al CNEGRS en el periodo de evaluación X 100	Total de Informes programados por la entidad Federativa en el periodo a evaluar	100	Proporción de informes estatales de campaña de la "semana de sensibilización en cáncer de cuello de útero" y del "mes del cáncer de la mujer" recibidos respecto a lo programado para el año	100
1	Prevención y Control del Cáncer de la Mujer	4.2.1	Proceso	Total de mujeres de 40 a 69 años a las que se les realizó mastografía de tamizaje en el periodo de evaluación x 100	Total de mujeres de 40 a 69 años sin mastografía de tamizaje en los últimos dos años	29	Mujeres programadas para tamizaje en el grupo blanco.	37
1	Prevención y Control del Cáncer de la Mujer	4.3.1	Proceso	Total de mujeres de 25 a 64 años a las que se les realizó tamizaje (citología o Prueba de VPH) en el periodo de evaluación x 100 (Citología de 1a. Vez en la vida o primera vez después de tres años)	Total de mujeres de 25 a 64 años sin tamizaje de cáncer de cuello de útero de primera vez en la vida o en el tiempo acorde al tipo de prueba	59	Mujeres de 25 a 64 años que cuentan con tamizaje por citología (de primera vez en la vida o primera vez después de 3 años) o prueba de VPH.	51

ÍNDICE: Representado por: Número de Estrategia. Número de Línea de Acción y Número de Actividad General



1	Prevención y Control del Cáncer de la Mujer	4.4.1	Proceso	Total de Pruebas de VPH realizadas para el tamizaje o seguimiento de pacientes tratadas en clínicas de colposcopia x 100	Total de Pruebas de VPH recibidas por el estado	97	Pruebas de VPH adecuadas para su proceso	97
1	Prevención y Control del Cáncer de la Mujer	5.2.1	Proceso	Total de mujeres mayores de 18 años atendidas en CAPASITS o SAI que cuentan con detección de cuello de útero en el año de evaluación x 100	Total de mujeres mayores de 18 años viviendo con VIH atendidas en CAPASITS o SAI	75	Mujeres viviendo con VIH que cuentan con detección de cáncer de cuello de útero en el periodo de evaluación	75
1	Prevención y Control del Cáncer de la Mujer	6.4.1	Estructura	Diferencia en los periodos 2017 y 2018 en los índices de satisfacción de requerimientos mínimos de clínicas de colposcopia y laboratorios de citología al cierre 2018	Promedio estatal de los índices de satisfacción de requerimientos mínimos de clínicas de colposcopia y laboratorios de citología en 2017	9	Mide el incremento en el índice de satisfacción de requerimientos mínimos de infraestructura para el componente de cáncer de cuello del útero (clínicas de colposcopia y laboratorios de citología)	5
1	Prevención y Control del Cáncer de la Mujer	6.5.1	Estructura	Total de citotecnólogos que al cierre 2018 han sido evaluados (acumulado 2013-2018) x 100	Número de citotecnólogos que interpretan citologías de tamizaje	80	Mide la proporción de citotecnólogos evaluados en el examen de certificación del Consejo Mexicano de Técnicos en Patología A.C.	80
1	Prevención y Control del Cáncer de la Mujer	7.2.1	Resultado	Total de mujeres con resultado BIRADS 4 y 5 en la mastografía de tamizaje que cuentan con biopsia x 100	Total de mujeres con resultado BIRADS 4 y 5 en la mastografía de tamizaje	95	Mide la proporción de mujeres con resultado BIRADS 4 o 5 que fueron evaluadas con biopsia	95
1	Prevención y Control del Cáncer de la Mujer	7.2.2	Resultado	Total de mujeres con resultado citológico igual o mayor a LEIAG que recibieron atención colposcópica x 100	Total de mujeres con resultado citológico igual o mayor a LEIAG	95	Mide la proporción de mujeres de 25 a 64 años con resultado citológico igual o mayor a LEIAG con evaluación colposcópica	95

1	Prevención y Control del Cáncer de la Mujer	8.2.1	Estructura	Total de grupos de acompañamiento emocional con personal certificado en el estándar de acompañamiento emocional x 100	Total de grupos de acompañamiento emocional en el programa	100	Mide la proporción de grupos de acompañamiento emocional con personal certificado en el Estándar Mexicano de Acompañamiento Emocional	100
2	Salud Materna y Perinatal	1.1.1	Proceso	Número de consultas prenatales de primera vez otorgadas en el primer trimestre gestacional, en la Secretaría de Salud	Total de consultas de primera vez otorgadas sin importar trimestre gestacional, en la Secretaría de Salud.	50	Proporción de consultas prenatales de primera vez otorgadas durante el primer trimestre gestacional, del total de consultas de primera vez para el control prenatal en la Secretaría de Salud.	100
2	Salud Materna y Perinatal	1.4.1	Resultado	Número de mujeres embarazadas en control prenatal en la Secretaría de Salud, que se les realiza la prueba de VIH	Total de mujeres embarazadas en control prenatal en la Secretaría de Salud	95	Porcentaje de mujeres embarazadas en control prenatal en la Secretaría de Salud, que se les realiza la prueba para el VIH, entre del total de mujeres embarazadas en control prenatal en la Secretaría de Salud	95
2	Salud Materna y Perinatal	1.5.1	Estructura	Número de recursos humanos contratados por Ramo 12, para la atención de la salud materna y neonatal, en la Secretaría de Salud.	Total de recursos humanos programados a contratar por los Servicios Estatales de Salud, por el Ramo 12, para la atención de la salud materna y neonatal en el año	100	Proporción de recursos humanos que fueron contratados para la atención de la salud materna y neonatal, en la Secretaría de Salud, con respecto a los programados en el año.	100
2	Salud Materna y Perinatal	1.7.1	Proceso	Número de recién nacidos con prueba de tamiz metabólico neonatal	Total de nacidos vivos en unidades de la Secretaría de Salud	90	Porcentaje de recién nacidos de la Secretaría de Salud, que se les realiza la prueba de tamiz neonatal metabólico	90
2	Salud Materna y Perinatal	3.1.2	Proceso	Número de personal de salud de primer nivel capacitado en la atención pregestacional.	Total de personal de salud de primer nivel de atención, programado por los Servicios Estatales de Salud, a capacitar	100	Proporción de personal de salud de primer nivel de atención que fueron capacitado en la atención pregestacional, prenatal,	100

				prenatal, parto, puerperio y emergencias obstétricas	en la atención pregestacional, prenatal, parto, puerperio y emergencias obstétricas, en el año		parto, puerperio y emergencias obstétricas.	
2	Salud Materna y Perinatal	6.3.1	Proceso	Número de visitas de supervisión realizadas a las Jurisdicciones Sanitarias para revisar la salud materna y neonatal	Total de visitas de supervisión al total de las Jurisdicciones Sanitarias programadas por los Servicios Estatales de Salud, para revisar la salud materna y neonatal programadas en el año	100	Proporción de supervisiones realizadas para revisar las actividades de salud materna y neonatal, con respecto a las programadas a realizar en el año.	100
3	Salud Sexual y Reproductiva para Adolescentes	3.1.1	Estructura	Número de nuevos servicios amigables instalados para la atención de la salud sexual y reproductiva de la población adolescente	Número de nuevos servicios amigables a instalar para la atención de la salud sexual y reproductiva de la población adolescente	318	Corresponde al total de servicios amigables para la atención de la salud sexual y reproductiva de la población adolescente, que se planea instalar durante el año.	1
3	Salud Sexual y Reproductiva para Adolescentes	3.2.1	Estructura	Número de servicios amigables en proceso de acreditación (con auto evaluación y plan de mejora en curso)	Número de servicios amigables programados para iniciar proceso de acreditación.	235	Servicios amigables incorporados al proceso de acreditación (con auto evaluación y plan de mejora en curso)	4
3	Salud Sexual y Reproductiva para Adolescentes	3.4.1	Proceso	Número de acciones comunitarias en salud sexual y reproductiva realizadas en el periodo	Acciones comunitarias en salud sexual y reproductiva realizadas	117,655	Actividades comunitarias realizadas a través de los servicios amigables, por promotores y brigadistas juveniles	6,153
3	Salud Sexual y Reproductiva para Adolescentes	4.1.1	Estructura	Número de personas capacitadas en temas de salud sexual y reproductiva con calificación mayor a 8 u 80%	Total de personas asistentes a los cursos y talleres de capacitación en temas de salud sexual y reproductiva.	90	Porcentaje de personal capacitado y sensibilizado, que acredite un aprovechamiento mayor o igual a 8 u 80% en la evaluación del taller o evento	90
3	Salud Sexual y Reproductiva para Adolescentes	4.1.2	Estructura	Número de personas capacitadas en temas	Total de personas programadas para capacitación en	4,200	Personal de primer nivel de atención capacitado en	140

3	Salud Sexual y Reproductiva para Adolescentes	4.4.1	Resultado	de salud sexual y reproductiva	Mujeres adolescentes usuarias activas de métodos anticonceptivos en la Secretaría de Salud	Mujeres adolescentes usuarias de un método anticonceptivo	temas de salud sexual y reproductiva	Mujeres adolescentes con vida sexual activa, que son usuarias activas de métodos anticonceptivos, y pertenecen a la población responsable de la Secretaría de Salud	24,270
4	Planificación Familiar y Anticoncepción	1.1.1	Resultado	No. de usuarias nuevas de la SSA: Número de mujeres que adoptan un método anticonceptivo por primera vez en la institución durante el año (incluye usuarias de condón masculino y femenino)	No aplica	No aplica	temas de salud sexual y reproductiva	Corresponde al número de nuevas aceptantes de métodos anticonceptivos durante el año, registradas en consulta externa (no incluye oclusiones tubéricas bilaterales ni vasectomías)	35,683
4	Planificación Familiar y Anticoncepción	2.3.1	Proceso	Número de personas capacitadas durante el año en temas de Planificación Familiar.	No aplica	No aplica	temas de salud sexual y reproductiva	Se refiere al porcentaje de personal capacitado respecto al número de personas a capacitar en el año (meta)	240
4	Planificación Familiar y Anticoncepción	2.6.1	Proceso	Número de aceptantes de un método anticonceptivo (DIU, OTB, IMPLANTES y Hormonales) durante el post-evento obstétrico y el puerperio	No aplica	No aplica	temas de salud sexual y reproductiva	Número de mujeres atendidas por algún evento obstétrico durante el año (parto, aborto o cesárea) que adoptan un método anticonceptivo durante los 42 días posteriores a la atención del evento.	30,822
4	Planificación Familiar y Anticoncepción	2.7.1	Resultado	Número de usuarias activas de métodos anticonceptivos en la Secretaría de Salud registradas en el SIS al término del periodo reportado (31 de marzo, 30 junio, 30 septiembre y 31 diciembre)	No aplica	No aplica	temas de salud sexual y reproductiva	Corresponde al número de mujeres de 15 a 49 años de edad que no son derechohabientes de instituciones de seguridad social y que utilizan un método anticonceptivo proporcionado o aplicado en la Secretaría de Salud	143,591

4	Planificación Familiar y Anticoncepción	4.5.1	Proceso	Número de visitas de supervisión a realizar a las jurisdicciones sanitarias y unidades médicas	No aplica	527	16
4	Planificación Familiar y Anticoncepción	6.1.1	Proceso	Número de hospitales a visitar y asesorar en materia de anticoncepción post-evento obstétrico durante el año	No aplica	120	4
4	Planificación Familiar y Anticoncepción	6.3.1	Estructura	Número de unidades médicas con servicios de planificación familiar instalados para la atención de mujeres con alto riesgo obstétrico (incluye centros de salud y hospitales).	Número de unidades médicas programadas para instalar servicios de planificación familiar para la atención de mujeres con alto riesgo obstétrico. (Incluye hospitales con consulta externa y centros de salud urbanos).	68	2
4	Planificación Familiar y Anticoncepción	8.2.1	Resultado	Número de vasectomías realizadas durante el año	No aplica	19,984	744
5	Prevención y Atención de la Violencia Familiar y de Género	1.1.1	Proceso	Número de mujeres con marcadores de riesgo a quienes se les aplicó la	Número estimado de mujeres con marcadores de riesgo	25	25

5	Prevención y Atención de la Violencia Familiar y de Género	1.1.2	Proceso		herramienta de detección de violencia	Número de herramientas de detección de la violencia que resultaron positivas.	Número de herramientas de detección aplicadas	30	unidas respecto de las herramientas de detección programadas.	30
5	Prevención y Atención de la Violencia Familiar y de Género	1.2.1	Proceso		Número de personal médico operativo capacitado y sensibilizado en la aplicación de la NOM 046.	Número de personal médico operativo	Número de personal médico operativo	100	Número de personal médico operativo capacitado y sensibilizado en la aplicación de la NOM 046 respecto del personal médico operativo programado	100
5	Prevención y Atención de la Violencia Familiar y de Género	2.1.2	Resultado		Número de mujeres de 15 años y más unidas en situación de violencia familiar y de género severa atendidas en los servicios especializados	Número de mujeres de 15 años y más unidas en situación de violencia familiar y de género severa, estimadas para su atención en los servicios especializados	Número de mujeres de 15 años y más unidas en situación de violencia familiar y de género severa atendidas en servicios especializados respecto del número de mujeres programadas para su atención.	26	Número de mujeres de 15 años y más unidas en situación de violencia familiar y de género severa atendidas en servicios especializados respecto del número de mujeres programadas para su atención.	26
5	Prevención y Atención de la Violencia Familiar y de Género	2.2.1	Estructura		Número de visitas de supervisión para la operación de la NOM-046-SSA2-2005 realizadas en los servicios especializados de salud.	Número de visitas de supervisión para la operación de la NOM-046-SSA2-2005 programadas en los servicios especializados de salud	Número de visitas de supervisión realizadas para la adecuada operación de la NOM-046-SSA2-2005 en los servicios esenciales y especializados de salud respecto de las visitas de supervisión programadas.	100	Número de visitas de supervisión realizadas para la adecuada operación de la NOM-046-SSA2-2005 en los servicios esenciales y especializados de salud respecto de las visitas de supervisión programadas.	100
5	Prevención y Atención de la Violencia Familiar y de Género	2.4.1	Resultado		Número de grupos formados para la reeducación de víctimas de violencia de pareja.	Número de grupos programados para la reeducación de víctimas de violencia de pareja	Número de grupos formados en las unidades esenciales de salud para la reeducación de víctimas de violencia de pareja con respecto a los grupos programados.	100	Número de grupos formados en las unidades esenciales de salud para la reeducación de víctimas de violencia de pareja con respecto a los grupos programados.	100
5	Prevención y Atención de la Violencia Familiar y de Género	2.5.1	Proceso		Número de mujeres de 15 años o más referidas de otras	Número de mujeres de 15 años y más unidas atendidas en	Número de mujeres de 15 años y más unidas en situación de violencia	70	Número de mujeres de 15 años y más unidas en situación de violencia	70

				unidades de salud para su atención en servicios especializados.	servicios especializados		familiar y género severa atendidas en servicios especializados y que fueron referidas de otras unidades de salud respecto del número programado de mujeres referidas a servicios especializados.	
5	Prevención y Atención de la Violencia Familiar y de Género	5.1.1	Proceso	Número de materiales de promoción y difusión elaborados y difundidos.	Número de materiales de promoción y difusión programados para su elaboración y difusión	100	Número de materiales de promoción y difusión de una vida libre de violencia elaborados y difundidos a la población general respecto de los programados para su elaboración y difusión.	100
5	Prevención y Atención de la Violencia Familiar y de Género	6.2.1	Resultado	Número de grupos formados para la reeducación de agresores de violencia de pareja.	Número de grupos programados para la reeducación de agresores de violencia de pareja	100	Número de grupos formados en las unidades esenciales de salud para la reeducación de agresores de violencia de pareja con respecto a los grupos programados.	100
5	Prevención y Atención de la Violencia Familiar y de Género	7.2.1	Resultado	Numero de personas víctimas de violación sexual atendidas en las unidades de salud de manera adecuada y oportuna.	Numero de personas víctimas de violación sexual que acudieron para su atención en las unidades de salud en las primeras 72 y hasta 120 horas según corresponda.	100	Porcentaje de casos de violación sexual atendidos de manera adecuada y oportuna con respecto a las que acudieron a los servicios de salud después del suceso.	100
6	Igualdad de Género en Salud	1.3.2	Proceso	Número de profesionales de la salud a quienes se aplicó el instrumento para evaluar la atención con perspectiva de género en las unidades de salud.	No aplica	1,400	Número de profesionales de la salud a quienes se aplicó el instrumento para evaluar la atención con perspectiva de género en las unidades de salud respecto a lo programado.	21
6	Igualdad de Género en Salud	2.1.1	Proceso	Número de sesiones informativas con entrega de material realizadas	No aplica	320	Número de sesiones informativas realizadas con entrega de material sobre masculinidades saludables, derechos	10



6	Igualdad de Género en Salud	3.1.1	Proceso		Número de personal de salud operativo capacitado en género en salud, no discriminación, derechos humanos y HAS.	No aplica	17,735	humanos y prevención del hostigamiento y acoso sexual (HAS). Número de personal de salud operativo capacitado en género en salud, no discriminación, derechos humanos y HAS respecto al personal programado a capacitar.	461
6	Igualdad de Género en Salud	3.1.2	Proceso		Número de centros de salud con hospitalización, hospitales integrales, generales, especializados y psiquiátricos con al menos 4 directivas(os) capacitadas en género en salud, no discriminación, derechos humanos y HAS.	No aplica	624	Número de centros de salud con hospitalización, hospitales integrales, generales, especializados y psiquiátricos con al menos 4 directivas(os) capacitadas en género en salud, no discriminación, derechos humanos y HAS respecto a las unidades de salud totales.	21
6	Igualdad de Género en Salud	5.5.1	Proceso		Número de personal directivo estatal capacitado en HAS.	No aplica	640	Número de personal directivo de los Servicios Estatales de Salud capacitado en materia de prevención del hostigamiento y acoso sexual respecto al personal directivo programado a capacitar	20
6	Igualdad de Género en Salud	5.5.2	Proceso		Porcentaje de avance de las actividades para impulsar la política institucional en materia de prevención del hostigamiento y acoso sexual (HAS)	Porcentaje de avance de las actividades para impulsar la política institucional en materia de prevención del hostigamiento y acoso sexual (HAS) programado.	100	Porcentaje de avance de las actividades para impulsar la política institucional en materia de prevención del hostigamiento y acoso sexual (HAS) respecto a lo programado	100

## 000 CENTRO NACIONAL DE PROGRAMAS PREVENTIVOS Y CONTROL DE ENFERMEDADES

No.	PROGRAMA	ÍNDICE	TIPO DE INDICADOR	NUMERADOR	DENOMINADOR	META FEDERAL	INDICADOR	META ESTATAL
1	Prevención y Control de la Rabia Humana	1.1.1	Proceso	Dosis de vacuna antirrábica aplicadas	Dosis de vacuna antirrábica programadas a aplicar	95	Mide la cobertura de dosis de vacuna antirrábica aplicada en perros y gatos	95
1	Prevención y Control de la Rabia Humana	1.2.1	Proceso	Número de viviendas trabajadas en el barrio casa por casa	Número de viviendas visitadas en el barrio casa por casa	70	Mide la cobertura de viviendas trabajadas en el área delimitada como de riesgo durante el barrio casa a casa.	70
1	Prevención y Control de la Rabia Humana	2.2.1	Proceso	Número de personas agredidas o contactos que inician tratamiento	Número de personas agredidas o contactos valoradas según la normatividad vigente	20	Mide la cobertura de tratamientos antirrábicos iniciados a personas agredidas o contactos.	20
1	Prevención y Control de la Rabia Humana	3.1.1	Proceso	Número de perros y gatos esterilizados	Número de perros y gatos vacunados contra la rabia	4	Mide la cobertura de esterilizaciones quirúrgicas en perros y gatos en lugares de alta marginación con respecto a los vacunados	4
1	Prevención y Control de la Rabia Humana	4.1.1	Proceso	Muestras de cerebros de perros agresores, ferales y sospechosos de padecer rabia enviadas al laboratorio	Personas agredidas por animales sospechosos de padecer rabia	69	Mide la cobertura de muestras cerebros de animales agresores, enfermos y ferales que se envían al laboratorio al laboratorio con base en el número de personas agredidas.	69
2	Prevención y Control de la Brucelosis	3.2.1	Proceso	Número de pacientes probables de brucelosis que reciben tratamiento de primera vez.	Número de pacientes con probable brucelosis positivos a la prueba de rosa de bengala.	100	Mide la cobertura de enfermos con diagnóstico probable de brucelosis que reciben tratamiento antibiótico.	100
3	Prevención y Control de la Rickettsiosis	1.2.1	Proceso	Pacientes con probable rickettsiosis a los que se ministró tratamiento	Pacientes con probable rickettsiosis	100	Mide la proporción de cobertura de tratamientos otorgados a los enfermos probables de rickettsiosis	100
4	Prevención y Control de Dengue y Otros Vectores	1.1.1	Proceso	Numeros de reuniones de Comités Intersectoriales realizadas	Numeros de reuniones de Comités Intersectoriales programadas	4	Mide el funcionamiento trimestral de los Comités mediante el porcentaje de cumplimiento de reuniones programadas.	4

4	Prevención y Control de Dengue y Otros Vectores	4.1.1	Proceso		Numero de Semanas con Captura de Información en Plataforma	Numero de Semanas en el periodo	48	Mide la regularidad en el reporte semanal de actividades mediante el porcentaje de registro en Plataforma de manera trimestral	48
4	Prevención y Control de Dengue y Otros Vectores	4.6.1	Proceso		Casos nuevos de dengue tratados	Casos nuevos de dengue notificados	100	Mide la proporción de tratamiento a casos nuevos de Dengue.	100
4	Prevención y Control de Dengue y Otros Vectores	5.2.1	Proceso		Localidades Prioritarias con Ovitrapas	Número de Localidades Prioritarias	100	Mide semanalmente la variación de indicadores entomológicos de ovitrapas en las Localidades Prioritarias	3
4	Prevención y Control de Dengue y Otros Vectores	6.3.1	Proceso		Numero de Localidades con Acciones de Control Larvario	Numero de Localidades prioritarias	100	Mide trimestralmente el cumplimiento en las acciones de control larvario en las localidades de riesgo.	25
4	Prevención y Control de Dengue y Otros Vectores	6.3.2	Proceso		Numero de Localidades prioritarias con Acciones de Nebulización Espacial en UBV	Numero de Localidades prioritarias	100	Mide trimestralmente el porcentaje de cumplimiento de nebulización espacial en localidades prioritarias	25
4	Prevención y Control de Dengue y Otros Vectores	6.3.3	Proceso		Casos Probables atendidos con acciones de Rociado Intradomiciliar reportados en la Plataforma de Vigilancia Entomológica y Control Integral del Vector	Casos Probables Notificados en la Plataforma del SINAVE Vectores	90	Mide trimestral el porcentaje de cumplimiento de atención con rociado residual intradomiciliar a casos probables registrados en la Plataforma del SINAVE Vectores	90
5	Prevención y Control del Paludismo	1.3.2	Proceso		Total de gotas gruesa tomadas a casos probables de paludismo	Total de casos probables de paludismo reportados.	100	Porcentaje de detección oportuna de los casos probables de paludismo	100
5	Prevención y Control del Paludismo	2.1.1	Proceso		Número de puestos de notificación voluntarios, oficiales y privados en localidades prioritarias visitados de forma mensual	Total de puestos de notificación voluntarios, oficiales y privados existentes en las localidades prioritarias	100	Estima la proporción de visitas para el fortalecimiento de la detección y diagnóstico oportuno de paludismo en localidades prioritarias, a través de los puestos de	100

									notificación voluntarios, oficiales y privados.	
5	Prevención y Control del Paludismo	3.2.1	Proceso		Número de personal de salud capacitado en paludismo sin exclusión de género	Total de personal de salud que realiza actividades de prevención y control de paludismo	100	100	Cuantifica el porcentaje del personal de salud capacitado en paludismo sin exclusión de género.	100
5	Prevención y Control del Paludismo	4.1.1	Resultado		Número de localidades prioritarias con infestaciones larvarias menores al 1% de caladas positivas, posterior a la intervención de control.	Número de localidades prioritarias con positividad larvaria mayor a 1% en los estudios entomológicos previos	100	100	Mide la eficacia de las acciones realizadas por la comunidad para la eliminación y control de los criaderos de anofelinos	100
5	Prevención y Control del Paludismo	8.1.2	Proceso		Tratamientos ministrados en escolares	Casos programados a tratar	100	100	Lograr el 100% de tratamientos de pediculosis ministrados en escolares de acuerdo a la meta programada	100
7	Prevención y Control de la Enfermedad de Chagas	4.2.1	Proceso		Número de tratamientos supervisados asignados a casos de infección por T. cruzi confirmados por LESP.	Número de casos confirmados por laboratorio estatal de salud pública o INDRE notificados en SUIVE (Sistema Único de Vigilancia Epidemiológica).	100	50	Total de casos confirmados de infección por T. cruzi diagnosticado por LESP (con valoración clínica y de laboratorio) en los que se ministra el tratamiento supervisado.	50
9	Prevención y Control de la Intoxicación por Picadura de Alacrán	3.1.1	Proceso		Número de localidades prioritarias rociadas con insecticida residual.	Número de localidades prioritarias.	100	100	Control químico de alacranes mediante rociado residual intradomiciliario en localidades prioritarias.	100
9	Prevención y Control de la Intoxicación por Picadura de Alacrán	4.2.2	Resultado		Número de casos de intoxicación por picadura de alacrán atendidos durante los primeros 30 minutos posteriores a la picadura de alacrán.	Total de casos de intoxicación por picadura de alacrán notificados.	100	100	El indicador medirá el número de casos tratados oportunamente con el fáboterápico, estimado por aquellos pacientes que son tratados en los primeros 30 minutos después de haber sido picados por el alacrán.	100
10	Prevención y Control de la Diabetes	1.1.1	Proceso		Número de detecciones de	No aplica	11,234,12	3	Detecciones de Diabetes Mellitus realizadas en	411,529

ÍNDICE: Representado por: Número de Estrategia. Número de Línea de Acción y Número de Actividad General

10	Prevención y Control de la Diabetes	3.1.1	Proceso	diabetes mellitus realizadas en la población de 20 años y más, responsabilidad de la Secretaría de Salud	No aplica		población de 20 años y más (corresponde al 33% de la población de 20 años y más, responsabilidad de la Secretaría de Salud, restando la población de IMSS-PROSPERA del año correspondiente)	4,627
10	Prevención y Control de la Diabetes	3.1.1	Proceso	Total de pacientes con DM en control glucémico mediante glucosa plasmática o HbA1c	No aplica	205,118	Contar con los insumos suficientes que permitan evaluar de manera periódica el control de los pacientes con diabetes mellitus (glucosa plasmática en ayuno entre 70 y 130 mg/l o bien, HbA1c menor a 7%)	4,627
10	Prevención y Control de la Diabetes	3.1.2	Proceso	Número de pacientes con DM que al menos se le realizó una valoración de pies.	No aplica	1,180,981	Realizar acciones para fomentar la detección oportuna de complicaciones crónicas a través de exploración de pie en pacientes con diagnóstico de DM.	26,640
10	Prevención y Control de la Diabetes	3.1.4	Proceso	Número de pacientes con DM en tratamiento.	No aplica	124,314	Fomentar la detección de complicaciones crónicas a través de determinación de microalbumina.	2,804
10	Prevención y Control de la Diabetes	3.2.1	Resultado	Número de GAM EC acreditados en el periodo correspondiente.	No aplica	391	Impulsar la acreditación de Grupos de Ayuda Mutua EC en el primer nivel de atención.	16
11	Prevención y Control de la Obesidad y Riesgo Cardiovascular	1.1.1	Proceso	Número de detecciones de Hipertensión arterial realizadas en la población de 20 años y más, responsabilidad de la Secretaría de Salud	No aplica	11,234,123	Detección oportuna de hipertensión arterial en la población (corresponde al 33% de la población de 20 años y más, responsabilidad de Secretaría de Salud, restando la población de IMSS-PROSPERA del año correspondiente)	411,529
11	Prevención y Control de la Obesidad y Riesgo Cardiovascular	4.2.1	Resultado	Número de detecciones de Obesidad realizadas en la población de 20 años y más.	No aplica	11,234,123	Detección oportuna de obesidad (corresponde al 33% de la población de 20 años y más,	411,529

				años y más, responsabilidad de la Secretaría de Salud						responsabilidad de Secretaría de Salud, restando la población de IMSS-PROSPERA del año correspondiente)	
11	Prevención y Control de la Obesidad y Riesgo Cardiovascular	4.2.2	Proceso	Número de pacientes con hipertensión arterial en control con cifras menores de 140/90 mmHg	No aplica	420,446			Control en pacientes con Hipertensión Arterial que estén en tratamiento en el primer nivel de atención con cifras menores a 140/90 mmHg considerando los pacientes en tratamiento, ingresos, reingresos, pacientes regulares e irregulares	9,577	
12	Atención del Envejecimiento	1.1.1	Resultado	Número de informes de asesorías y supervisiones realizadas	No aplica	10			Las asesorías y supervisiones permite realizar intervenciones específicas en los procesos del Programa de Atención al Envejecimiento mejorando las acciones y fortalecer las medidas necesarias para la atención de salud de la persona adulta mayor	3	
12	Atención del Envejecimiento	2.1.1	Resultado	Número de capacitaciones sobre temas relacionados en la salud de la persona adulta mayor realizados	No aplica	5			Realización de cursos sobre temas de alto impacto en la salud de la persona adulta mayor a personal de salud o cuidadores	3	
12	Atención del Envejecimiento	2.1.2	Estructura	Número de documentos técnicos elaborados o actualizados	Número de documentos técnicos programados	2			Elaborar o actualizar documentos técnicos, para la atención de las enfermedades de mayor relevancia en la persona adulta mayor.	2	
12	Atención del Envejecimiento	4.1.1	Estructura	Número de reuniones sobre orientaciones y/o gestiones realizadas sobre la implementación de centros de día o	No aplica	12			Son las orientaciones que permiten la gestión y los requerimientos necesarios para la implementación del Centro de Día como Modelo de atención	1	

				Modelo de atención geronto-geriátrica				geronto-geriátrica para la persona Adulta Mayor	
12	Atención del Envejecimiento	5.1.1	Proceso	Número de COESAEN Activos	Número de COESAEN existentes	30	1	Es aquel que cumple con los lineamientos acordes al DOF del CONAEN integrado en la entidad federativa y sesiona como mínimo seis veces al año con fundamento en acciones para la persona Adulta Mayor, así como la generación de acuerdos y seguimiento de compromisos	1
12	Atención del Envejecimiento	5.1.2	Resultado	N° de acciones de detección y control realizados de acuerdo a los lineamientos de la SSGG a población de 60 años y más	Población de 60 años y más sin seguridad social	60	60	Son las acciones de detección y control realizadas a la persona adulta mayor durante la SSGG	60
12	Atención del Envejecimiento	6.2.1	Resultado	Número de boletines realizados	Número de boletines programados	4	1	Evaluar y difundir los indicadores de Caminando a la Excelencia	1
12	Atención del Envejecimiento	6.2.2	Resultado	Población adulta mayor no asegurada con detecciones realizadas de síndromes geriátricos (caídas e incontinencia urinaria)	Población adulta mayor no asegurada	20	20	Son las personas adultas mayores (60 años y más) no aseguradas con detecciones de Síndromes Geriátricos en sus componentes de caídas e incontinencia urinaria	20
12	Atención del Envejecimiento	6.2.3	Resultado	Personas adultas mayores con detecciones realizadas de Salud Mental (depresión y alteraciones de memoria) no asegurada	Población adulta mayor no asegurada	30	30	Es el número de personas adultas mayores (60 años y más) no aseguradas con detección en Salud Mental en sus componentes de depresión y alteraciones de memoria	30
12	Atención del Envejecimiento	6.2.4	Resultado	Población masculina de 45 años y más no aseguradas con detecciones integradas por	Población masculina de 45 años y más no aseguradas	10	10	Es la población masculina de 45 años y más no aseguradas con detección por crecimiento prostático benigno	10

ÍNDICE: Representado por: Número de Estrategia. Número de Línea de Acción y Número de Actividad General

12	Atención del Envejecimiento	6.2.5	Resultado		crecimiento prostático benigno realizadas	Población de 50 años y más no aseguradas con detecciones de riesgo de fracturas por Osteoporosis realizadas	Población de 50 años y más no aseguradas	10	Son las personas de 50 años y más no aseguradas con detección de riesgo de fracturas por osteoporosis		10		10
12	Atención del Envejecimiento	6.2.6	Resultado		Población adulta mayor (60 años y más) no asegurada con dosis aplicadas de vacuna anti-influenza	Población adulta mayor (60 años y más) no asegurada		90	Es población adulta mayor (60 años y más) no asegurada cubierta con la aplicación de vacuna anti-influenza		90		90
13	Prevención, Detección y Control de los Problemas de Salud Bucal	4.4.1	Resultado		Total de actividades preventivas intramuros realizadas.	No aplica	No aplica	37,493,493	Corresponde a la aplicación del Esquema Básico de Prevención en Salud Bucal en las unidades aplicativas.		3		1,750,876
13	Prevención, Detección y Control de los Problemas de Salud Bucal	4.5.1	Resultado		Actividades Preventivas extramuros realizadas.	No aplica	No aplica	116,117,370	Contempla la aplicación del Esquema Básico de Prevención en Salud Bucal para preescolares y escolares, así como actividades preventivas a población en general.		70		4,957,838
13	Prevención, Detección y Control de los Problemas de Salud Bucal	5.1.1	Resultado		Número de actividades curativo asistenciales realizadas.	No aplica	No aplica	22,945,600	Se contemplan actividades preventivas y curativo asistenciales que se realizan en unidades aplicativas.		0		902,269
13	Prevención, Detección y Control de los Problemas de Salud Bucal	6.4.1	Resultado		Número de tratamientos restaurativos traumáticos realizados.	No aplica	No aplica	137,396	Se contempla la aplicación del tratamiento restaurativo atraumático.				1,539
13	Prevención, Detección y Control de los Problemas de Salud Bucal	7.6.1	Resultado		Número de cursos de capacitación realizados.	No aplica	No aplica	97	Se contemplan los cursos de capacitación en las principales estrategias del programa.				3
13	Prevención, Detección y Control de los Problemas de Salud Bucal	8.4.1	Resultado		Número de visitas de supervisión realizadas.	No aplica	No aplica	4,290	Se contemplan las supervisiones a unidades aplicativas en la entidad.				280



13	Prevención, Detección y Control de los Problemas de Salud Bucal	8.5.1	Resultado	Número de unidades centinela con seguimiento del Sistema de Vigilancia Epidemiológica de Patologías Bucales (SIVEPAB).	No aplica	207	Corresponde al seguimiento del Sistema de Vigilancia Epidemiológica de Patologías Bucales (SIVEPAB) en las unidades centinela, de las 32 entidades federativas.	17
13	Prevención, Detección y Control de los Problemas de Salud Bucal	9.4.1	Resultado	Número de consultas estomatológicas realizadas.	No aplica	9,359,569	Se contempla el total de consultas de primera vez y subsiguientes del servicio estomatológico.	432,636
14	Prevención y Control de la Tuberculosis	1.2.1	Resultado	Número de eventos de capacitación en tuberculosis realizados.	No aplica	128	Eventos de capacitación dirigidos al personal de salud sobre la prevención y control de la tuberculosis, realizados en las entidades federativas.	2
14	Prevención y Control de la Tuberculosis	1.5.1	Proceso	Número de sintomáticos respiratorios estudiados con baciloscopia.	Número de sintomáticos respiratorios programados.	90	Detección de tuberculosis entre sintomáticos respiratorios	90
14	Prevención y Control de la Tuberculosis	1.5.2	Proceso	Número de casos de tuberculosis ingresados a tratamiento	Número total de casos de tuberculosis programados	100	Iniciar tratamiento a los casos de tuberculosis nuevos y retratamientos (total de casos registrados: Nuevos, reingresos, recaídas y fracasos)	100
14	Prevención y Control de la Tuberculosis	1.5.3	Proceso	Número de contactos menores de 5 años de edad con terapia preventiva con isoniacida.	Número de contactos menores de 5 años de edad, programados.	90	Iniciar a contactos de pacientes de tuberculosis niñas y niños menores de 5 años de edad, terapia preventiva con isoniacida (TPI).	90
14	Prevención y Control de la Tuberculosis	2.4.1	Proceso	Número de esquemas entregados para personas con tuberculosis farmacorresistente, que ingresaron a tratamiento con fármacos de segunda línea.	Número de personas con tuberculosis farmacorresistente esperados.	90	Tratamiento de segunda línea a personas con tuberculosis farmacorresistente.	90

14	Prevención y Control de la Tuberculosis	3.4.1	Proceso	Número de personas con VIH que requirieron terapia preventiva con isoniacida	Número de personas con VIH programadas para terapia preventiva con isoniacida	40	Administrar terapia preventiva con isoniacida a personas con VIH que la requieran.	40
14	Prevención y Control de la Tuberculosis	5.1.1	Proceso	Número de visitas de asesoría y supervisión realizadas a unidades de salud.	Número de visitas de asesoría y supervisión programadas a unidades de salud.	90	Realización de visitas de asesoría y supervisión programadas por nivel estatal a los niveles locales.	90
15	Eliminación de la Lepra	1.1.1	Proceso	Número de cursos de capacitación de lepra realizados.	Número de cursos de capacitación de lepra programados	80	Número de cursos de capacitación enfocados al manejo integral de todas las personas afectadas por lepra.	80
15	Eliminación de la Lepra	1.2.1	Resultado	Número de casos nuevos de lepra diagnosticados.	Número de casos nuevos de lepra programados	80	Número de casos nuevos de lepra encontrados de manera trimestral entre contactos de pacientes y en sintomáticos dermatológicos.	80
15	Eliminación de la Lepra	2.1.1	Proceso	Número de baciloscopias realizadas a casos nuevos, en prevalencia y en vigilancia posttratamiento.	Número de baciloscopias programadas a casos nuevos, en prevalencia y en vigilancia posttratamiento	80	Número de baciloscopias realizadas a casos nuevos, en prevalencia y en vigilancia posttratamiento.	80
15	Eliminación de la Lepra	2.1.2	Resultado	Número de histopatologías realizadas a casos nuevos y a los casos en prevalencia	Número de histopatologías programadas a casos nuevos y a los casos en prevalencia	80	Número de histopatologías realizadas a casos nuevos	80
15	Eliminación de la Lepra	4.1.1	Resultado	Número de pacientes que iniciaron esquema de tratamiento multibacilar 2 años atrás y que lo concluyeron.	Total de casos que ingresaron a tratamiento MB 2 años atrás al año actual que se esta evaluando	85	Número de casos MB que terminaron tratamiento de lepra que ingresaron 2 años atrás al año que se esta evaluando	85
16	Atención de Urgencias Epidemiológicas y Desastres	1.1.1	Proceso	Reuniones ordinarias trimestrales del Comité Estatal para la Seguridad en Salud realizadas.	No aplica	88	Verificar la realización de las reuniones ordinarias trimestrales del Comité Estatal para la Seguridad en Salud durante el año.	4

16	Atención de Urgencias Epidemiológicas y Desastres	4.1.1	Estructura	Kits de reservas estratégicas integrados.	No aplica	96	Total 4 estatal (1 programada por trimestre)	3
16	Atención de Urgencias Epidemiológicas y Desastres	5.1.1	Resultado	Total de emergencias en salud (brotes y desastres) atendidas en menos de 48 horas	Total de emergencias en salud (brotes y desastres) registradas	95	Emergencias en salud atendidas con oportunidad (brotes y desastres en menos de 48 hrs).	95
16	Atención de Urgencias Epidemiológicas y Desastres	5.2.1	Proceso	Supervisiones realizadas	No aplica	64	Supervisión a las jurisdicciones sanitarias de mayor riesgo y niveles locales para verificar la operación integral del programa de Atención de Urgencias Epidemiológicas y Desastres, con base en las cédulas de supervisión.	4
17	Prevención de Enfermedades Diarréicas Agudas y Cólera	1.1.1	Proceso	Reuniones trimestrales del Grupo Estatal Intersectorial de EDA y cólera realizadas	No aplica	92	Reuniones ordinarias del Grupo Estatal Intersectorial de EDA y cólera.	4
17	Prevención de Enfermedades Diarréicas Agudas y Cólera	2.1.1	Resultado	Casos de EDA's de Unidades de Salud Públicas seleccionadas con muestra de hisopo rectal.	Total de EDA's registradas en el SUIVE de las Unidades de Salud Públicas del estado.	2	Se refiere al porcentaje de casos de EDA que acuden a unidades de salud del sector salud, a quienes se le obtiene muestra con hisopo rectal para búsqueda de V. cholerae; mínimo al 2% de los casos de EDA que acuden a la unidad.	2
17	Prevención de Enfermedades Diarréicas Agudas y Cólera	3.1.1	Proceso	Campañas de prevención realizadas.	No aplica	28	Realización de campañas de prevención para EDA y Cólera en zonas de riesgo identificadas.	1
17	Prevención de Enfermedades Diarréicas Agudas y Cólera	3.1.2	Proceso	Operativos preventivos en áreas de riesgo realizados	No aplica	32	Realizar operativos preventivos en áreas de riesgo para EDA y cólera, por ejemplo: ferias, periodos vacacionales, zonas con aislamientos de V cholera, fiestas	2

17	Prevención de Enfermedades Diarréicas Agudas y Cólera	4.1.1	Estructura	Kits de insumos y medicamentos conformados	No aplica	160	religiosas, grandes eventos, etc. Integración de kits de insumos y medicamentos para la atención médica de casos de diarrea y sospechosos de cóler en unidades de salud.	5
17	Prevención de Enfermedades Diarréicas Agudas y Cólera	5.1.1	Proceso	Número de cursos y/o talleres realizados	No aplica	64	Realización de cursos y/o talleres para desarrollar habilidades y destrezas en los temas del programa de Prevención de EDAC/Cólera	2
17	Prevención de Enfermedades Diarréicas Agudas y Cólera	5.2.1	Proceso	Supervisiones realizadas	No aplica	64	Supervisión a las jurisdicciones sanitarias y niveles locales para verificar la operación del programa de Prevención de EDAS y Cólera, con base en las cédulas de supervisión.	4
18	Prevención y Control de las Enfermedades Respiratorias e Influenza	1.1.4	Resultado	Número de personas con factores de riesgo para Asma y EPOC estudiadas con espirometría.	Número de personas en riesgo para desarrollar asma y EPOC programadas para estudio de espirometría	70	Detección oportuna de enfermedades respiratorias crónicas, Asma y Enfermedad Pulmonar Obstructiva Crónica (EPOC)	70
18	Prevención y Control de las Enfermedades Respiratorias e Influenza	1.1.6	Resultado	Pacientes diagnosticados con EPOC que tienen prueba de espirometría	Número de pacientes con riesgo de desarrollar EPOC programados para espirometría	70	Diagnóstico de EPOC con prueba espirometría en personas identificadas con síntomas y factores de riesgo.	70
18	Prevención y Control de las Enfermedades Respiratorias e Influenza	1.1.7	Resultado	Número de pacientes con diagnóstico de asma confirmado con espirometría y otras pruebas auxiliares diagnósticas.	Número de pacientes con asma programados	80	Diagnóstico de casos de Asma en la población general según la definición operacional de guías oficiales y de práctica clínica.	80
18	Prevención y Control de las Enfermedades Respiratorias e Influenza	1.1.8	Resultado	Número de pacientes mayores de 18 años diagnosticados con NAC, según definiciones operacionales.	Número de pacientes mayores de 18 años con sospecha de NAC, programados.	80	Casos diagnosticados de Neumonía según las definiciones operacionales de NAC en mayores de 18 años	79



18	Prevención y Control de las Enfermedades Respiratorias e Influenza	1.1.9	Resultado	Pacientes diagnosticados con influenza, ETI e IRAG	Total de pacientes con sospecha de influenza programados	80	80	80	Detectar casos de influenza (enfermedad tipo influenza/Infección respiratoria aguda grave/influenza en pacientes que acuden a consulta en el primer nivel de atención.
----	--------------------------------------------------------------------	-------	-----------	----------------------------------------------------	----------------------------------------------------------	----	----	----	------------------------------------------------------------------------------------------------------------------------------------------------------------------------

## R00 CENTRO NACIONAL PARA LA SALUD DE LA INFANCIA Y LA ADOLESCENCIA

No.	PROGRAMA	ÍNDICE	TIPO DE INDICADOR	NUMERADOR	DENOMINADOR	META FEDERAL	INDICADOR	META ESTATAL
1	Vacunación Universal	1.1.1	Resultado	Dosis aplicadas a menores de un año correspondientes al esquema completo de vacunación para menores de un año de edad en un tiempo determinado.	Población de menores de un año de edad de responsabilidad para la Secretaría de Salud.	90	Porcentaje de menores de un año de edad que recibieron una dosis de vacuna BCG, tres dosis de vacuna Pentavalente acelular, tres dosis de vacuna contra Rotavirus, dos dosis de vacuna contra Neumococo y tres dosis de vacuna contra Hepatitis B; en un período determinado.	90
1	Vacunación Universal	1.1.2	Resultado	Dosis aplicadas de vacuna DPT en población de 4 años de edad en un período determinado	Población de cuatro años de edad, de acuerdo a la Distribución Poblacional de Responsabilidad Institucional para la Secretaría de Salud	95	Porcentaje de población de 4 años de edad, que recibieron la dosis de vacuna DPT en un período determinado	95
1	Vacunación Universal	1.2.3	Resultado	Dosis aplicadas y registradas en el Sistema de Información en Salud del 1ro de octubre al 31 de diciembre del 2018	Total de población meta a vacunar con Vacuna Antinfluenza Estacional	70	Logro de aplicación de la Vacuna de Influenza Estacional durante el último trimestre del 2018	70
1	Vacunación Universal	1.3.1	Proceso	Capacitaciones realizadas del Programa Estatal de Vacunación Universal	No aplica	5	Capacitaciones realizadas para cada Semana Nacional de Salud, Sistema WVSSM y Calidad del Dato, del	5

ÍNDICE: Representado por: Número de Estrategia. Número de Línea de Acción y Número de Actividad General

1	Vacunación Universal	1.4.1	Proceso	Número de supervisiones realizadas al Programa de Vacunación Universal.	Número de supervisiones programadas al Programa de Vacunación Universal.	Programa Estatal de Vacunación Universal.	100	100	Supervisiones realizadas del Programa de Vacunación Universal.	100
1	Vacunación Universal	1.5.1	Resultado	Dosis aplicadas de vacuna SRP en población de un año de edad en un tiempo determinado en el Sistema de Información de Salud	Población de entre 12 a 23 meses de edad de acuerdo a la Distribución Poblacional de Responsabilidad Institucional para la Secretaría de Salud	Porcentaje de población de entre 12 a 23 meses de edad que recibieron la dosis de vacuna SRP en un periodo determinado	95	95		95
1	Vacunación Universal	1.5.2	Resultado	Dosis aplicadas de vacuna SRP en población de seis años de edad en un tiempo determinado en el Sistema de Información de Salud	Población de seis años de edad de acuerdo a la Distribución Poblacional de Responsabilidad Institucional para la Secretaría de Salud	Porcentaje de población de seis años de edad, que recibieron la dosis de vacuna SRP en un periodo determinado	95	95		95
2	Salud para la Infancia y la Adolescencia	1.2.1	Proceso	Sumatoria del número de niñas y niños menores de 10 años de edad en control nutricional por desnutrición y bajo peso.	Total de niñas y niños menores de 10 años de edad con desnutrición y bajo peso.	Proporción de niñas y niños menores de 10 años de edad con desnutrición y bajo peso, ingresados a control nutricional.	80	80		80
2	Salud para la Infancia y la Adolescencia	1.2.2	Proceso	Sumatoria del número de niñas y niños menores de 10 años de edad en control nutricional por sobrepeso y obesidad.	Total de niñas y niños menores de 10 años de edad con sobrepeso y obesidad.	Proporción de niñas y niños menores de 10 años de edad con sobrepeso y obesidad ingresados a control nutricional.	80	80		80
2	Salud para la Infancia y la Adolescencia	1.3.1	Proceso	Número de Adolescentes de 10 a 19 años con detección de IMC y evaluación nutricional en el año.	Total de la población de 10 a 19 años en consulta de primera vez del año 2017	Medir la cobertura de atención a los adolescentes, independiente al motivo de consulta, deberán contar con medición del IMC y	100	100		100

2	Salud para la Infancia y la Adolescencia	2.2.1	Proceso	Número de Sesiones Informativas de Prevención de Violencia, dirigidas a adolescentes, madres, padres y/o tutores realizadas.	Número de Sesiones Informativas de Prevención de Violencia, dirigidas a adolescentes, madres, padres y/o tutores programadas.	100	Medir las sesiones informativas llevadas a cabo para adolescentes, madres, padres y/o tutores en prevención de violencia en la adolescencia.	100
2	Salud para la Infancia y la Adolescencia	3.1.1	Proceso	Número de supervisiones realizadas al Programa de Atención para la Salud de la Adolescencia.	Número de supervisiones programadas al Programa de Atención para la Salud de la Adolescencia.	100	Medir las supervisiones realizadas al Programa de Atención para la Salud de la Adolescencia.	100
2	Salud para la Infancia y la Adolescencia	3.1.2	Proceso	Número de supervisiones realizadas al Programa de Atención a la Salud de la Infancia en el año.	Número de supervisiones programadas al Programa de Atención a la Salud de la Infancia en el año.	80	La proporción de supervisiones realizadas al Programa de Atención a la Salud de la Infancia en el año, con respecto a las supervisiones programadas	80
2	Salud para la Infancia y la Adolescencia	4.1.1	Proceso	Número de personal de salud en contacto con el paciente del primer nivel de atención, capacitado en temas de atención integrada en la infancia y la adolescencia.	Total de personal de los servicios de salud del primer nivel de atención en contacto con el paciente.	20	La proporción del personal de salud del primer nivel de atención en contacto con el paciente, capacitado en temas de atención integrada en la infancia y la adolescencia en modalidad presencial o a distancia.	20
2	Salud para la Infancia y la Adolescencia	4.1.3	Proceso	Número de personal de salud que interviene en la operación del Programa de Atención para la Salud de la Adolescencia capacitado	Número de personal de salud que interviene en la operación del Programa de Atención para la Salud de la Adolescencia programado	100	Medir el número de personal de salud que interviene en la operación del Programa de Atención para la Salud de la Adolescencia capacitado	100
2	Salud para la Infancia y la Adolescencia	5.1.1	Proceso	Número de niñas y niños menores de	Total de niñas y niños menores de	98	Proporción de niñas y niños menores de cinco	98

INDICE: Representado por: Número de Estrategia. Número de Línea de Acción y Número de Actividad General

2	Salud para la Infancia y la Adolescencia	5.1.2	Proceso	Número de niñas y niños menores de cinco años de edad con enfermedad diarreica aguda de primera vez que reciben tratamiento de hidratación oral Plan C en el periodo.	cinco años de edad con enfermedad diarreica aguda de primera vez en el periodo.	Total de niñas y niños menores de cinco años de edad con enfermedad diarreica aguda de primera vez en el periodo.	2	Las niñas y niños menores de cinco años de edad con enfermedad diarreica aguda de primera vez que reciben tratamiento de hidratación oral Plan C.	años de edad con enfermedad diarreica aguda de primera vez que reciben tratamiento de hidratación oral, Plan A y B.	2
2	Salud para la Infancia y la Adolescencia	5.2.1	Proceso	Número de menores de cinco años de edad con enfermedad respiratoria aguda de primera vez que reciben tratamiento sintomático.	Total de niñas y niños menores de cinco años de edad con enfermedad respiratoria aguda de primera vez.	Total de niñas y niños menores de cinco años de edad con enfermedad respiratoria aguda de primera vez.	70	Proporción de niñas y niños menores de cinco años de edad con enfermedad respiratoria aguda de primera vez que reciben tratamiento sintomático.	70	
2	Salud para la Infancia y la Adolescencia	5.3.1	Proceso	Número de sesiones del Comité de Estrategias para la Reducción de la Mortalidad en la Infancia realizadas en el periodo.	Total de sesiones del Comité de Estrategias para la Reducción de la Mortalidad en la Infancia programadas en el periodo.	Total de sesiones del Comité de Estrategias para la Reducción de la Mortalidad en la Infancia programadas en el periodo.	90	Proporción de sesiones del Comité de Estrategias para la Reducción de la Mortalidad en la Infancia realizadas con respecto a las programadas.	90	
2	Salud para la Infancia y la Adolescencia	5.5.1	Proceso	Número de niñas y niños menores de cinco años de edad tamizados por primera vez en la vida con la prueba de Evaluación del Desarrollo Infantil.	Total de niñas y niños menores de cinco años de edad que recibieron consulta del niño sano de primera vez en el año.	Total de niñas y niños menores de cinco años de edad que recibieron consulta del niño sano de primera vez en el año.	60	Porcentaje de niñas y niños menores de 5 años de edad tamizados con la prueba de Evaluación del Desarrollo Infantil en la consulta del niño sano.	60	
2	Salud para la Infancia y la Adolescencia	6.1.1	Proceso	Número de Jurisdicciones Sanitarias que ejecutaron la Semana Nacional de Salud de	Total de Jurisdicciones Sanitarias en la entidad federativa.	Total de Jurisdicciones Sanitarias en la entidad federativa.	100	Medir cuántas jurisdicciones sanitarias realizan la Semana Nacional de Salud de la Adolescencia en la entidad federativa.	100	

INDICE: Representado por: Número de Estrategia. Número de Línea de Acción y Número de Actividad General



				la Adolescencia en la entidad federativa.							
2	Salud para la Infancia y la Adolescencia	6.2.1	Proceso	Número total de GAPS en operación en la entidad federativa	Número de GAPS programados.	100	Número de reuniones del GEAIA programadas.	100	Medir los Grupos de Adolescentes Promotores de la Salud (GAPS) operando en la entidad federativa.	100	
2	Salud para la Infancia y la Adolescencia	6.3.1	Proceso	Número de reuniones del GEAIA realizadas.	Número de reuniones del GEAIA programadas.	100			Medir el número de reuniones del Grupo Estatal de Atención Integral para la Salud de la Adolescencia en la entidad federativa.	100	
3	Cáncer en la Infancia y la Adolescencia	1.1.1	Proceso	Unidades Médicas supervisadas	Número de unidades médicas programadas para supervisión	100			Supervisar los procesos de búsqueda intencionada en el primer nivel de atención y acciones de atención a menores de 18 años con cáncer en la Unidad Médica Acreditada	90	
3	Cáncer en la Infancia y la Adolescencia	2.1.1	Proceso	Número de personas capacitadas (pediatras, médicos generales, pasantes de servicio social y enfermeras de primer nivel de atención y UMA) para la identificación de signos y síntomas de sospecha de cáncer en niñas, niños y adolescentes y atención de menores de 18 años con cáncer	Número de personas programadas a capacitar (pediatras, médicos generales, pasantes de servicio social y enfermeras)	100			Capacitar a los médicos pasantes de servicio social en primer nivel de atención, médicos generales, pediatras y enfermeras de primer nivel de atención y de UMA	90	
3	Cáncer en la Infancia y la Adolescencia	2.1.3	Proceso	Número de casos de cáncer en menores de 18 años que cuentan con etapa o riesgo registrado en el RCNA	Total de menores de 18 años registrados en el RCNA registrados al periodo	100			Número de casos de cáncer en menores de 18 años que cuentan con etapa o riesgo registrado en el RCNA en relación al total de casos diagnosticados y registrados	90	

3	Cáncer en la Infancia y la Adolescencia	4.1.2	Proceso	Capacitaciones realizadas en temas de Sigamos Aprendiendo en el Hospital	Capacitaciones programadas en temas de Sigamos Aprendiendo en el Hospital programadas	100	Capacitaciones en temas de Sigamos Aprendiendo en el Hospital	90
3	Cáncer en la Infancia y la Adolescencia	4.2.1	Proceso	Número de Aulas activadas	Número de Aulas programadas que deben estar funcionando al cierre del año	100	Activación de nuevas aulas y entrega de insumos programados para las Aulas de la estrategia de Sigamos Aprendiendo en el Hospital en entidades federativas	90

-----  
 -----  
 -----

Handwritten signatures and initials, including a large signature on the left and several initials on the right.

ANEXO 5

CONVENIO ESPECÍFICO EN MATERIA DE MINISTRACIÓN DE SUBSIDIOS PARA EL FORTALECIMIENTO DE ACCIONES DE SALUD PÚBLICA EN LAS ENTIDADES FEDERATIVAS QUE CELEBRAN, EL EJECUTIVO FEDERAL, POR CONDUCTO DE “LA SECRETARÍA”, Y “LA ENTIDAD”.

Relación de insumos federales enviados en especie por “LOS PROGRAMAS” en materia de Salud Pública

310 DIRECCIÓN GENERAL DE PROMOCIÓN DE LA SALUD

No.	PROGRAMA	ÍNDICE	FUENTE DE FINANCIAMIENTO	CONCEPTO	PRECIO UNITARIO	CANTIDAD	TOTAL (PESOS)
SIN DATOS							

313 SECRETARIADO TÉCNICO DEL CONSEJO NACIONAL DE SALUD MENTAL

No.	PROGRAMA	ÍNDICE	FUENTE DE FINANCIAMIENTO	CONCEPTO	PRECIO UNITARIO	CANTIDAD	TOTAL (PESOS)
SIN DATOS							

315 SECRETARIADO TÉCNICO DEL CONSEJO NACIONAL PARA LA PREVENCIÓN DE ACCIDENTES

No.	PROGRAMA	ÍNDICE	FUENTE DE FINANCIAMIENTO	CONCEPTO	PRECIO UNITARIO	CANTIDAD	TOTAL (PESOS)
SIN DATOS							

316 DIRECCIÓN GENERAL DE EPIDEMIOLOGÍA

No.	PROGRAMA	ÍNDICE	FUENTE DE FINANCIAMIENTO	CONCEPTO	PRECIO UNITARIO	CANTIDAD	TOTAL (PESOS)
2	SINAVE (Componente de Vigilancia por Laboratorio)	5.1.2.1	Ramo 12-Apoyo Federal	Otros productos químicos de laboratorio Descripción complementaria: Reactivos y Biológicos en general elaborados por el Instituto de Diagnóstico y Referencia Epidemiológicos a solicitud de los Laboratorios Estatales de Salud Pública.	1.00	75,995	75,995.00
TOTAL							75,995.00

ÍNDICE: Representado por: Número de Estrategia. Número de Línea de Acción, Número de Actividad General y Número de Acción Específica

K00 CENTRO NACIONAL PARA LA PREVENCIÓN Y EL CONTROL DEL VIH/SIDA

No.	PROGRAMA	ÍNDICE	FUENTE DE FINANCIAMIENTO	CONCEPTO	PRECIO UNITARIO	CANTIDAD	TOTAL (PESOS)
1	Respuesta al VIH/SIDA e ITS	2.2.1.8	Ramo 12-Apoyo Federal	Condón masculino. De hule látex. Envase con 100 piezas.	71.33	5,000	356,650.00
1	Respuesta al VIH/SIDA e ITS	4.1.1.1	Ramo 12-Apoyo Federal	Pruebas Rápidas. Prueba rápida para la determinación cualitativa en sangre total de anticuerpos IgG por inmunocromatografía contra el virus de la inmunodeficiencia humana Tipos 1 y 2. Estuche para mínimo 24 pruebas. TATC. <b>Descripción complementaria:</b> El costo es por prueba	80.00	53,600	4,288,000.00
1	Respuesta al VIH/SIDA e ITS	5.1.1.1	Ramo 12-Apoyo Federal	Pruebas Rápidas. Prueba rápida inmunocromatográfica para la determinación de anticuerpos de Treponema pallidum en suero o plasma humano. Con sensibilidad no menor al 95% y una especificidad no menor al 98% de acuerdo con el certificado de evaluación diagnóstica del Instituto de Diagnóstico y Referencia Epidemiológicos. Requiere prueba confirmatoria. Envase para mínimo 20 pruebas. <b>Descripción complementaria:</b> El costo es por prueba	63.80	2,660	170,984.00
1	Respuesta al VIH/SIDA e ITS	4.2.1.7	FPGC-Fideicomiso	Zidovudina. Solución Oral Cada 100 ml contienen: Zidovudina 1 g Envase con 240 ml.	499.99	30	14,999.70
1	Respuesta al VIH/SIDA e ITS	4.2.1.7	FPGC-Fideicomiso	Ritonavir. Cápsula o Tableta Cada Cápsula o Tableta contiene Ritonavir 100 mg Envase con 30 Tabletetas	347.96	2,451	852,849.96
1	Respuesta al VIH/SIDA e ITS	4.2.1.7	FPGC-Fideicomiso	Elvitegravir/Cobicistat/Emtricitabina/Tenofovir. Tableta Cada tableta contiene: Elvitegravir 150 mg Cobicistat 150 mg Emtricitabina 200 mg Tenofovir disoproxil fumarato 300 mg equivalente a 245 mg de tenofovir disoproxil Envase con 30 tabletetas	2,000.00	590	1,180,000.00
1	Respuesta al VIH/SIDA e ITS	4.2.1.7	FPGC-Fideicomiso	Darunavir / Cobicistat Tableta Cada tableta contiene: Etanolato de darunavir equivalente a 800 mg de darunavir Cobicistat en dióxido de silicio equivalente a 150 mg de cobicistat Envase con 30 tabletetas.	2,960.00	140	414,400.00
1	Respuesta al VIH/SIDA e ITS	4.2.1.7	FPGC-Fideicomiso	Etravirina. tableta cada tableta contiene: Etravirina 200 mg. envase con 60 tabletetas.	5,429.27	177	960,980.79
1	Respuesta al VIH/SIDA e ITS	4.2.1.7	FPGC-Fideicomiso	Dolutegravir / Abacavir / Lamivudina. Tableta. Cada tableta contiene: Dolutegravir sódico equivalente a 50 mg de dolutegravir Sulfato de abacavir equivalente a 600 mg de abacavir Lamivudina 300 mg Envase con 30 tabletetas	4,665.00	117	545,805.00
1	Respuesta al VIH/SIDA e ITS	4.2.1.7	FPGC-Fideicomiso	Atazanavir. Cápsula Cada Cápsula contiene: Sulfato de atazanavir equivalente a 300 mg de atazanavir. Envase con 30 Cápsulas.	2,641.32	1,503	3,969,903.96
1	Respuesta al VIH/SIDA e ITS	4.2.1.7	FPGC-Fideicomiso	Lamivudina/zidovudina. Tableta Cada Tableta contiene: Lamivudina 150 mg Zidovudina 300 mg Envase con 60 Tabletetas.	772.00	248	191,456.00

ÍNDICE: Representado por: Número de Estrategia. Número de Línea de Acción, Número de Actividad General y Número de Acción Específica

1	Respuesta al VIH/SIDA e ITS	4.2.1.7	FPGC-Fideicomiso	Lamivudina. Solución Cada 100 ml contienen: Lamivudina 1 g Envase con 240 ml y dosificador.	835.10	307	256,375.70
1	Respuesta al VIH/SIDA e ITS	4.2.1.7	FPGC-Fideicomiso	Abacavir. Solución. Cada 100 ml contienen: Sulfato de abacavir equivalente a 2 g de abacavir. Envase con un frasco de 240 ml y pipeta dosificadora.	578.00	293	169,354.00
1	Respuesta al VIH/SIDA e ITS	4.2.1.7	FPGC-Fideicomiso	Abacavir. Tableta. Cada tableta contiene: Sulfato de abacavir equivalente a 300 mg de abacavir. Envase con 60 tabletas.	475.00	149	70,775.00
1	Respuesta al VIH/SIDA e ITS	4.2.1.7	FPGC-Fideicomiso	Emtricitabina. Cápsula Cada Cápsula contiene: Emtricitabina 200 mg Envase con 30 Cápsulas.	343.00	8	2,744.00
1	Respuesta al VIH/SIDA e ITS	4.2.1.7	FPGC-Fideicomiso	Tenofovir disoproxil fumarato o tenofovir. Tableta Cada Tableta contiene: Tenofovir disoproxil fumarato 300 mg ó Tenofovir disoproxil fumarato 300 mg equivalente a 245 mg de tenofovir disoproxil fumarato con 30 Tabletetas.	2,000.12	346	692,041.52
1	Respuesta al VIH/SIDA e ITS	4.2.1.7	FPGC-Fideicomiso	Darunavir. Tableta Cada Tableta contiene: Etanolato de darunavir equivalente a 600 mg de darunavir Envase con 60 Tabletetas.	4,978.59	344	1,712,634.96
1	Respuesta al VIH/SIDA e ITS	4.2.1.7	FPGC-Fideicomiso	Efavirenz. Comprimido recubierto. Cada comprimido contiene: Efavirenz 600 mg. Envase con 30 comprimidos recubiertos.	220.85	861	190,151.85
1	Respuesta al VIH/SIDA e ITS	4.2.1.7	FPGC-Fideicomiso	Abacavir-lamivudina. Tableta. Cada tableta contiene: Sulfato de abacavir equivalente a 600 mg de abacavir. Lamivudina 300 mg. Envase con 30 tabletetas.	1,379.32	1,178	1,624,838.96
1	Respuesta al VIH/SIDA e ITS	4.2.1.7	FPGC-Fideicomiso	Emtricitabina-tenofovir disoproxil fumarato. Tableta ReCubierta Cada Tableta ReCubierta contiene: Tenofovir disoproxil Fumarato 300 mg equivalente a 245 mg de tenofovir disoproxil Emtricitabina 200 mg Envase con 30 Tabletetas ReCubiertas.	2,060.88	4,649	9,581,031.12
1	Respuesta al VIH/SIDA e ITS	4.2.1.7	FPGC-Fideicomiso	Nevirapina. Suspensión Cada 100 mililitros contienen: Nevirapina hemihidratada equivalente a 1 g de nevirapina Envase con 240 ml con dosificador.	313.00	37	11,581.00
1	Respuesta al VIH/SIDA e ITS	4.2.1.7	FPGC-Fideicomiso	Etravirina. Tableta Cada Tableta contiene: Etravirina 100 mg Envase con 120 Tabletetas.	5,429.27	21	114,014.67
1	Respuesta al VIH/SIDA e ITS	4.2.1.7	FPGC-Fideicomiso	Lopinavir-ritonavir. Solución Cada 100 ml contienen: Lopinavir 8.0 g Ritonavir 2.0 g Envase frasco ámbar con 160 ml y dosificador.	1,714.00	98	167,972.00
1	Respuesta al VIH/SIDA e ITS	4.2.1.7	FPGC-Fideicomiso	Raltegravir. Comprimido Cada Comprimido contiene: Raltegravir potásico equivalente a 400 mg de raltegravir Envase con 60 Comprimidos.	3,610.07	724	2,613,690.68
1	Respuesta al VIH/SIDA e ITS	4.2.1.7	FPGC-Fideicomiso	Lamivudina. Tableta Cada Tableta contiene: Lamivudina 150 mg Envase con 30 Tabletetas	394.00	14	5,516.00
1	Respuesta al VIH/SIDA e ITS	4.2.1.7	FPGC-Fideicomiso	Lopinavir-ritonavir. Tableta Cada Tableta contiene: Lopinavir 100 mg Ritonavir 25 mg Envase con 60 Tabletetas.	1,100.00	198	217,800.00

ÍNDICE: Representado por: **Número de Estrategia, Número de Línea de Acción, Número de Actividad General y Número de Acción Específica**

1	Respuesta al VIH/SIDA e ITS	4.2.1.7	FPGC-Fideicomiso	Lopinavir-ritonavir. Tableta Cada Tableta contiene: Lopinavir 200 mg Ritonavir 50 mg Envase con 120 Tabletas.	2,283.86	2,365	5,401,328.90
1	Respuesta al VIH/SIDA e ITS	4.2.1.7	FPGC-Fideicomiso	Nevirapina. Tableta Cada Tableta contiene: Nevirapina 200 mg Envase con 60 Tabletas.	376.56	557	209,743.92
1	Respuesta al VIH/SIDA e ITS	4.2.1.7	FPGC-Fideicomiso	Maraviroc. Tableta Cada Tableta contiene: Maraviroc 300 mg Envase con 60 Tabletas.	6,622.47	11	72,847.17
1	Respuesta al VIH/SIDA e ITS	4.2.1.7	FPGC-Fideicomiso	Efavirenz, emtricitabina, tenofovir fumarato de disoproxilo. Tableta Cada Tableta contiene: Efavirenz 600 mg Emtricitabina 200 mg Fumarato de disoproxilo de tenofovir 300 mg equivalente a 245 mg Tenofovir disoproxil Envase con 30 Tabletas.	2,332.03	8,044	18,758,849.32
1	Respuesta al VIH/SIDA e ITS	4.2.1.7	FPGC-Fideicomiso	Darunavir. Tableta Cada Tableta contiene: Eitanolato de darunavir equivalente a 400 mg de darunavir Envase con 60 Tabletas.	3,285.87	551	1,810,514.37
1	Respuesta al VIH/SIDA e ITS	4.2.1.7	FPGC-Fideicomiso	Maraviroc. Tableta Cada Tableta contiene: Maraviroc 150 mg Envase con 60 Tabletas.	6,622.47	22	145,694.34
1	Respuesta al VIH/SIDA e ITS	4.2.1.7	FPGC-Fideicomiso	Dolutegravir. Tableta. Cada tableta contiene: Dolutegravir sódico equivalente a 50 mg de dolutegravir. Envase con 30 tabletas.	3,335.47	143	476,972.21
<b>TOTAL</b>							
							<b>57,252,501.10</b>

**L00 CENTRO NACIONAL DE EQUIDAD DE GÉNERO Y SALUD REPRODUCTIVA**

No.	PROGRAMA	ÍNDICE	FUENTE DE FINANCIAMIENTO	CONCEPTO	PRECIO UNITARIO	CANTIDAD	TOTAL (PESOS)
1	Prevención y Control del Cáncer de la Mujer	4.4.1.2	Ramo 12-Apoyo Federal	Reactivos y Juegos de reactivos para pruebas específicas Reactivos completos para la cuantificación de ácidos nucleicos de los siguientes microorganismos: Virus de Inmunodeficiencia Humana, de la Hepatitis B, Hepatitis C, Virus del Papiloma Humano, Citomegalovirus, Chlamydia trachomatis y Mycobacterium tuberculosis. Equipo para mínimo 10 pruebas, RTC. <b>Descripción complementaria:</b> Reactivos completos para la cuantificación de ácidos nucleicos de Virus de Papiloma Humano por PCR	459.08	68,620	31,502,069.60
2	Salud Materna y Perinatal	1.1.1.3	Ramo 12-Apoyo Federal	Jeringas. Jeringa de plástico grado médico, para aspiración manual endouterina, reesterilizable, capacidad de 60 ml, anillo de seguridad, émbolo en forma de abanico, extremo interno en forma cónica, con anillo de goma negro en su interior, válvula sencilla de control externo, con empaque de látex en forma de embudo que cubre por dentro la válvula. Para cánulas de 4, 5 y 6 mm de diámetro. Pieza.	2,700.00	35	94,500.00
2	Salud Materna y Perinatal	1.1.1.3	Ramo 12-Apoyo Federal	Pruebas Rápidas. Prueba rápida para la determinación cualitativa de anticuerpos IgG por inmunocromatografía, contra el virus de la	75.40	11,496	866,798.40

ÍNDICE: Representado por: **Número de Estrategia. Número de Línea de Acción. Número de Actividad General y Número de Acción Específica**

2	Salud Materna y Perinatal	1.1.1.3	Ramo 12-Apoyo Federal	<p>Inmunodeficiencia Humana tipo 1 (VIH-1) y tipo 2 (VIH-2) en fluido oral, sangre capilar, sangre total y plasma. Para uso como prueba de tamizaje. Requiere prueba confirmatoria. Equipo para 25 pruebas. TATC.</p> <p>Impresión y elaboración de publicaciones oficiales y de información en general para difusión  <b>Descripción complementaria:</b> Kit Plan de Seguridad</p>	16.16	5,000	80,800.00
2	Salud Materna y Perinatal	1.1.1.3	Ramo 12-Apoyo Federal	<p>Impresión y elaboración de publicaciones oficiales y de información en general para difusión  <b>Descripción complementaria:</b> Pendón Línea Telefónica 01800 MATERNA</p>	524.96	50	26,248.00
2	Salud Materna y Perinatal	1.1.1.3	Ramo 12-Apoyo Federal	<p>Impresión y elaboración de publicaciones oficiales y de información en general para difusión  <b>Descripción complementaria:</b> Dovelina Línea Telefónica 01800 MATERNA</p>	416.56	5,000	2,082,800.00
2	Salud Materna y Perinatal	1.1.1.3	Ramo 12-Apoyo Federal	<p>Impresión y elaboración de publicaciones oficiales y de información en general para difusión  <b>Descripción complementaria:</b> Imán Línea Telefónica 01800 MATERNA</p>	7.43	5,000	37,150.00
2	Salud Materna y Perinatal	1.1.1.3	Ramo 12-Apoyo Federal	<p>Impresión y elaboración de publicaciones oficiales y de información en general para difusión  <b>Descripción complementaria:</b> Cartel Signos de Alarma en el Puerperio</p>	3.61	1,200	4,332.00
2	Salud Materna y Perinatal	1.1.1.3	Ramo 12-Apoyo Federal	<p>Impresión y elaboración de publicaciones oficiales y de información en general para difusión  <b>Descripción complementaria:</b> Tríptico Signos de Alarma en el Puerperio</p>	10.37	1,200	12,444.00
2	Salud Materna y Perinatal	1.1.1.3	Ramo 12-Apoyo Federal	<p>Impresión y elaboración de publicaciones oficiales y de información en general para difusión  <b>Descripción complementaria:</b> Sombrija 01800 MATERNA</p>	135.64	5,000	678,200.00
2	Salud Materna y Perinatal	1.1.1.3	Ramo 12-Apoyo Federal	<p>Impresión y elaboración de publicaciones oficiales y de información en general para difusión  <b>Descripción complementaria:</b> Bolsas Señales de Alarma</p>	27.97	5,000	139,850.00
2	Salud Materna y Perinatal	1.1.1.3	Ramo 12-Apoyo Federal	<p>Impresión y elaboración de publicaciones oficiales y de información en general para difusión  <b>Descripción complementaria:</b> Lineamiento Técnico de Prevención, Diagnóstico y Manejo del Parto Pretérmino</p>	48.51	100	4,851.00
2	Salud Materna y Perinatal	1.1.1.3	Ramo 12-Apoyo Federal	<p>Impresión y elaboración de publicaciones oficiales y de información en general para difusión  <b>Descripción complementaria:</b> Caja Ácido Fólico</p>	4.06	5,000	20,300.00
2	Salud Materna y Perinatal	1.1.1.3	Ramo 12-Apoyo Federal	<p>Impresión y elaboración de publicaciones oficiales y de información en general para difusión  <b>Descripción complementaria:</b> Lineamiento Técnico. Atención y seguimiento del embarazo y su relación con el virus de Zika</p>	37.73	100	3,773.00

ÍNDICE: Representado por: *[Handwritten Signature]* Número de Estrategia. Número de Línea de Acción, Número de Actividad General y Número de Acción Específica

2	Salud Materna y Perinatal	1.1.1.3	Ramo 12-Apoyo Federal	Impresión y elaboración de publicaciones oficiales y de información en general para difusión <b>Descripción complementaria:</b> Estrategia Nacional Lactancia Materna 2014-2018	38.15	100	3,815.00
2	Salud Materna y Perinatal	1.1.1.3	Ramo 12-Apoyo Federal	Impresión y elaboración de publicaciones oficiales y de información en general para difusión <b>Descripción complementaria:</b> Lineamiento Técnico Triaje Obstétrico, Código Mater y Equipo de Respuesta Inmediata Obstétrica	49.89	100	4,989.00
3	Salud Sexual y Reproductiva para Adolescentes	3.1.1.2	Ramo 12-Apoyo Federal	Impresión y elaboración de publicaciones oficiales y de información en general para difusión <b>Descripción complementaria:</b> Carpeta de Infosexualidad. Material exclusivo para los servicios amigables	145.60	300	43,680.00
3	Salud Sexual y Reproductiva para Adolescentes	4.1.2.2	Ramo 12-Apoyo Federal	Impresión y elaboración de publicaciones oficiales y de información en general para difusión <b>Descripción complementaria:</b> Cuestionarios para Servicios Amigables	9.99	15,110	150,948.90
3	Salud Sexual y Reproductiva para Adolescentes	4.1.2.2	Ramo 12-Apoyo Federal	Impresión y elaboración de publicaciones oficiales y de información en general para difusión <b>Descripción complementaria:</b> Libretas para uso exclusivo del Programa Salud Sexual y Reproductiva para Adolescentes	23.13	15,110	349,494.30
3	Salud Sexual y Reproductiva para Adolescentes	4.1.2.2	Ramo 12-Apoyo Federal	Sobres de papel <b>Descripción complementaria:</b> Para uso exclusivo del Programa Salud Sexual y Reproductiva para Adolescentes	1.18	15,110	17,829.80
3	Salud Sexual y Reproductiva para Adolescentes	4.1.2.2	Ramo 12-Apoyo Federal	Uniformes de trabajo <b>Descripción complementaria:</b> Chaleco para uso exclusivo del Programa Salud Sexual y Reproductiva para Adolescentes	444.34	40	17,773.60
5	Prevención y Atención de la Violencia Familiar y de Género	7.2.1.1	Ramo 12-Apoyo Federal	Efavirenz, emtricitabina, tenofovir fumarato de disoproxilo. Tableta Cada Tableta contiene: Efavirenz 600 mg Emtricitabina 200 mg Fumarato de disoproxilo de tenofovir 300 mg equivalente a 245 mg Tenofovir disoproxil Envase con 30 Tabletas. <b>Descripción complementaria:</b> ATRIPLA	2,332.03	6	13,992.18
<b>TOTAL</b>							<b>36,156,638.78</b>

**000 CENTRO NACIONAL DE PROGRAMAS PREVENTIVOS Y CONTROL DE ENFERMEDADES**

No.	PROGRAMA	ÍNDICE	FUENTE DE FINANCIAMIENTO	CONCEPTO	PRECIO UNITARIO	CANTIDAD	TOTAL (PESOS)
1	Prevención y Control de la Rabia Humana	3.1.1.1	Ramo 12-Apoyo Federal	Penicilina L.A. Penicilina G Procaimica 100,000 U.I., Penicilina G Benzatínica 100,000 U.I., Dihidroestreptomina base 200 mg., C.b.p. 1 ml. Frasco con 100 ml.	398.00	10	3,980.00

ÍNDICE: Representado por: *Número de Estrategia. Número de Línea de Acción, Número de Actividad General y Número de Acción Específica*



1	Prevención y Control de la Rabia Humana	3.1.1.1	Ramo 12-Apoyo Federal	Tiletamina-Zolazepam al 10% (Uso veterinario) Descripción complementaria: Con 5 ml de diluyente	215.00	97	20,855.00
1	Prevención y Control de la Rabia Humana	3.1.1.1	Ramo 12-Apoyo Federal	Clorhidrato de Xilacina al 2% (Uso veterinario) Descripción complementaria: Frasco 25 ml	99.41	39	3,876.99
4	Prevención y Control de Dengue y Otros Vectores	6.3.1.1	Ramo 12-Apoyo Federal	Plaguicidas (insecticidas) Descripción complementaria: Larvicida: Regulador de Crecimiento al 1.3% en sacos de 18 kilogramos	30,140.00	16	482,240.00
4	Prevención y Control de Dengue y Otros Vectores	6.3.1.1	Ramo 12-Apoyo Federal	Plaguicidas (insecticidas) Descripción complementaria: Larvicida Biorracional al 7.48% en cajas con 4,000 tabletas	27,778.00	10	277,780.00
4	Prevención y Control de Dengue y Otros Vectores	6.3.1.1	Ramo 12-Apoyo Federal	Plaguicidas (insecticidas) Descripción complementaria: Larvicida: Regulador de Crecimiento al 0.2% saco con 10 kilos	2,521.00	66	166,386.00
4	Prevención y Control de Dengue y Otros Vectores	6.3.2.1	Ramo 12-Apoyo Federal	Plaguicidas (insecticidas) Descripción complementaria: Adulticida organofosforado al 40% emulsión en agua en bidones de 20 litros	14,400.00	80	1,152,000.00
4	Prevención y Control de Dengue y Otros Vectores	6.3.2.1	Ramo 12-Apoyo Federal	Plaguicidas (insecticidas) Descripción complementaria: Adulticida organofosforado al 41% microemulsión en bidón de 10 litros	13,578.00	164	2,226,792.00
4	Prevención y Control de Dengue y Otros Vectores	6.3.2.1	Ramo 12-Apoyo Federal	Plaguicidas (insecticidas) Descripción complementaria: Adulticida carbamato al 80% cuñete de 25 kg con 200 sobres de 125 gramos cada uno	40,346.00	14	564,844.00
4	Prevención y Control de Dengue y Otros Vectores	6.3.2.1	Ramo 12-Apoyo Federal	Plaguicidas (insecticidas) Descripción complementaria: Adulticida organofosforado en base oleosa al 13.624% en tambos de 208 litros	135,574.00	27	3,660,498.00
4	Prevención y Control de Dengue y Otros Vectores	6.3.2.1	Ramo 12-Apoyo Federal	Plaguicidas (insecticidas) Descripción complementaria: Adulticida carbamato al 1% en cubeta de 20 litros	7,378.00	19	140,182.00
4	Prevención y Control de Dengue y Otros Vectores	6.3.2.1	Ramo 12-Apoyo Federal	Plaguicidas (insecticidas) Descripción complementaria: Adulticida organofosforado al 49% en caja con 12 litros	18,000.00	10	180,000.00
4	Prevención y Control de Dengue y Otros Vectores	6.3.2.1	Ramo 12-Apoyo Federal	Plaguicidas (insecticidas) Descripción complementaria: Adulticida carbamato al 70% en cuñetes de 4.5 kg con 32 sobres de 143 gramos	17,510.00	29	507,790.00
11	Prevención y Control de la Obesidad y Riesgo Cardiovascular	1.1.1.1	Ramo 12-Apoyo Federal	Papel bond Descripción complementaria: PAPEL BOND BLANCO.	0.10	28,490	2,849.00
11	Prevención y Control de la Obesidad y Riesgo Cardiovascular	1.1.1.1	Ramo 12-Apoyo Federal	Toallas desechables Descripción complementaria: TOALLAS INTERDOBLADAS.	0.10	32,412	3,241.20

11	Prevención y Control de la Obesidad y Riesgo Cardiovascular	1.1.1.1	Ramo 12-Apoyo Federal	Gel hidroalcohólico sanitizante para manos <b>Descripción complementaria:</b> ALCOHOL EN GEL.	45.00	185	8,325.00
13	Prevención, Detección y Control de los Problemas de Salud Bucal	4.5.1.1	Ramo 12-Apoyo Federal	Cepillos. Dental infantil, con mango de plástico y cerdas rectas de nylon 6.12, 100% virgen o poliéster P.B.T. 100% virgen, de puntas redondeadas en 3 hileras, cabeza corta, consistencia mediana. Pieza. <b>Descripción complementaria:</b> Para instrucción de Técnica de Cepillado en el Proyecto "Salud en tu Escuela", para el ciclo escolar 2018-2019.	1.50	9,000	13,500.00
13	Prevención, Detección y Control de los Problemas de Salud Bucal	4.5.1.1	Ramo 12-Apoyo Federal	Tripticos. Tamaño extendido: 28 x 21.5 cms. Tamaño final: 9.3 x 21.5 Impreso en selección de color a 2 x 2 tintas en papel couché mate de 150 gr. Impreso en offset frente y vuelta con 2 dobles y barniz de máquina. <b>Descripción complementaria:</b> TRIPTICO PARA PROYECTO SALUD EN TU ESCUELA. ¿SABES CÓMO LAVARTE LOS DIENTES? TAMAÑO EXTENDIDO 28X21.5 CMS. TAMAÑO FINAL 9.3X21.5 IMPRESO EN SELECCIÓN DE COLOR 4X4 TINTAS.PAPEL COUCHE MATE DE 150 GR.	1.20	9,000	10,800.00
14	Prevención y Control de la Tuberculosis	1.5.2.1	Ramo 12-Apoyo Federal	Antibióticos (substancias y productos farmacéuticos) <b>Descripción complementaria:</b> Isoniazida, tableta de 300 mg	0.43	8,640	3,715.20
14	Prevención y Control de la Tuberculosis	1.5.2.1	Ramo 12-Apoyo Federal	Antibióticos (substancias y productos farmacéuticos) <b>Descripción complementaria:</b> Etambutol, tableta de 400 mg	0.86	5,148	4,427.28
14	Prevención y Control de la Tuberculosis	1.5.2.1	Ramo 12-Apoyo Federal	Antibióticos (substancias y productos farmacéuticos) <b>Descripción complementaria:</b> Pirazinamida, tableta de 400 mg	0.46	6,876	3,162.96
14	Prevención y Control de la Tuberculosis	1.5.2.1	Ramo 12-Apoyo Federal	Antibióticos (substancias y productos farmacéuticos) <b>Descripción complementaria:</b> Rifampicina, tableta de 300 mg	2.87	8,712	25,003.44
14	Prevención y Control de la Tuberculosis	1.5.3.1	Ramo 12-Apoyo Federal	Antibióticos (substancias y productos farmacéuticos) <b>Descripción complementaria:</b> Isoniazida, tableta dispersable de 100 mg	0.43	1,974	848.82
14	Prevención y Control de la Tuberculosis	2.4.1.1	Ramo 12-Apoyo Federal	Antibióticos (substancias y productos farmacéuticos) <b>Descripción complementaria:</b> Amoxicilina + Acido Clavulánico 875 mg + 125 mg, comprimido recubierto	3.09	165	509.85
14	Prevención y Control de la Tuberculosis	2.4.1.1	Ramo 12-Apoyo Federal	Antibióticos (substancias y productos farmacéuticos) <b>Descripción complementaria:</b> Clofazimina, cápsula de 100 mg	20.50	490	10,045.00
14	Prevención y Control de la Tuberculosis	2.4.1.1	Ramo 12-Apoyo Federal	Antibióticos (substancias y productos farmacéuticos) <b>Descripción complementaria:</b> Capreomicina, polvo para inyección 1g	84.50	295	24,927.50
14	Prevención y Control de la Tuberculosis	2.4.1.1	Ramo 12-Apoyo Federal	Antibióticos (substancias y productos farmacéuticos) <b>Descripción complementaria:</b> Cicloserina, cápsula de 250 mg	9.49	1,725	16,370.25

14	Prevención y Control de la Tuberculosis	2.4.1.1	Ramo 12-Apoyo Federal	Antibióticos (substancias y productos farmacéuticos) Descripción complementaria: Etambutol, tableta de 400 mg	0.86	3,380	2,906.80
14	Prevención y Control de la Tuberculosis	2.4.1.1	Ramo 12-Apoyo Federal	Antibióticos (substancias y productos farmacéuticos) Descripción complementaria: Isoniazida, tableta de 300 mg	0.43	1,100	473.00
14	Prevención y Control de la Tuberculosis	2.4.1.1	Ramo 12-Apoyo Federal	Antibióticos (substancias y productos farmacéuticos) Descripción complementaria: Levofloxacino, tableta de 250 mg	1.16	1,855	2,151.80
14	Prevención y Control de la Tuberculosis	2.4.1.1	Ramo 12-Apoyo Federal	Antibióticos (substancias y productos farmacéuticos) Descripción complementaria: Linezolid, tableta de 600 mg	52.90	60	3,174.00
14	Prevención y Control de la Tuberculosis	2.4.1.1	Ramo 12-Apoyo Federal	Antibióticos (substancias y productos farmacéuticos) Descripción complementaria: Meropenem, 1 vial de 1 g de solución inyectable	88.56	170	15,055.20
14	Prevención y Control de la Tuberculosis	2.4.1.1	Ramo 12-Apoyo Federal	Antibióticos (substancias y productos farmacéuticos) Descripción complementaria: Moxifloxacino, tableta de 400 mg	6.68	3,235	21,609.80
14	Prevención y Control de la Tuberculosis	2.4.1.1	Ramo 12-Apoyo Federal	Antibióticos (substancias y productos farmacéuticos) Descripción complementaria: Protonamida, tableta de 250 mg	1.78	2,160	3,844.80
14	Prevención y Control de la Tuberculosis	2.4.1.1	Ramo 12-Apoyo Federal	Antibióticos (substancias y productos farmacéuticos) Descripción complementaria: Pirazinamida, tableta de 400 mg	0.46	6,345	2,918.70
14	Prevención y Control de la Tuberculosis	2.4.1.1	Ramo 12-Apoyo Federal	Amikacina. Solución Inyectable. Cada ampolla o frasco ampulla contiene: Sulfato de amikacina equivalente a 500 mg de amikacina. Envase con 1 ampolla o frasco ampulla con 2 ml.	4.34	400	1,736.00
14	Prevención y Control de la Tuberculosis	2.4.1.1	Ramo 12-Apoyo Federal	Imipenem y cilastatina. Solución Inyectable Cada frasco ampulla con polvo contiene: Imipenem monohidratado equivalente a 500 mg de imipenem. Cilastatina sodica equivalente a 500 mg de cilastatina. Envase con un frasco ampulla	60.00	240	14,400.00
14	Prevención y Control de la Tuberculosis	2.4.1.1	Ramo 12-Apoyo Federal	Kanamicina. Solución Inyectable Cada frasco ampulla contiene: Sulfato de kanamicina 1 g Envase con un frasco ampulla.	37.78	45	1,700.10
14	Prevención y Control de la Tuberculosis	2.4.1.1	Ramo 12-Apoyo Federal	Antibióticos (substancias y productos farmacéuticos) Descripción complementaria: Cicloserina, tableta de 250 mg	6.01	345	2,073.45
14	Prevención y Control de la Tuberculosis	2.4.1.1	Ramo 12-Apoyo Federal	Antibióticos (substancias y productos farmacéuticos) Descripción complementaria: Etambutol, tableta de 400 mg	0.62	676	419.12
14	Prevención y Control de la Tuberculosis	2.4.1.1	Ramo 12-Apoyo Federal	Antibióticos (substancias y productos farmacéuticos) Descripción complementaria: Levofloxacino, tableta de 250 mg	0.77	371	285.67
14	Prevención y Control de la Tuberculosis	2.4.1.1	Ramo 12-Apoyo Federal	Antibióticos (substancias y productos farmacéuticos)	28.77	12	345.24

ÍNDICE: Representado por: *[Handwritten Signature]* Número de Estrategia. Número de Línea de Acción, Número de Actividad General y Número de Acción Específica

					Descripción complementaria: Linezolid, tableta de 600 mg				
14	Prevención y Control de la Tuberculosis	2.4.1.1	Ramo 12-Apoyo Federal		Antibióticos (substancias y productos farmacéuticos) Descripción complementaria: Moxifloxacin, tableta de 600 mg	13.94	78	1,087.32	
14	Prevención y Control de la Tuberculosis	2.4.1.1	Ramo 12-Apoyo Federal		Antibióticos (substancias y productos farmacéuticos) Descripción complementaria: Protonamida, tableta de 250 mg	2.87	468	1,343.16	
14	Prevención y Control de la Tuberculosis	3.4.1.1	Ramo 12-Apoyo Federal		Antibióticos (substancias y productos farmacéuticos) Descripción complementaria: Isoniazida, tableta de 300 mg.	0.43	55,480	23,856.40	
<b>TOTAL</b>									<b>9,614,330.05</b>

**R00 CENTRO NACIONAL PARA LA SALUD DE LA INFANCIA Y LA ADOLESCENCIA**

No.	PROGRAMA	ÍNDICE	FUENTE DE FINANCIAMIENTO	CONCEPTO	PRECIO UNITARIO	CANTIDAD	TOTAL (PESOS)
1	Vacunación Universal	1.1.1.4	Ramo 12-Apoyo Federal	Vacuna acelular antipertussis, con toxoides diftérico y tetánico adsorbidos, con vacuna antipoliomielítica inactivada y con vacuna conjugada de haemophilus influenzae tipo b. Suspensión inyectable. Cada dosis de 0.5 ml de vacuna reconstituida contiene: Toxide diftérico purificado 30 UI. Toxide tetánico purificado 3 40 UI. Toxide pertussico purificado adsorbido 25 mg. Con o sin pertactina 8 mg. Hemaglutinina filamentosa purificada adsorbida 25 mg. Virus de la poliomielitis tipo 1 inactivado 40 UD*. Virus de la poliomielitis tipo 2 inactivado 8 UD*. Virus de la poliomielitis tipo 3 inactivado 32 UD*. Haemophilus influenzae Tipo b 10 mg. (conjugado a la proteína tetánica). *Unidades de antígeno D. Envase con 1 dosis en jeringa prellenada de Vacuna acelular Antipertussis con Toxoides Diftérico y Tetánico Adsorbidos y Vacuna Antipoliomielítica inactivada y 1 dosis en frasco ampulla con liofilizado de Vacuna conjugada de Haemophilus influenzae tipo b, para reconstituir con la suspensión de la jeringa.	217.00	205,130	44,513,210.00
1	Vacunación Universal	1.2.3.1	Ramo 12-Apoyo Federal	Vacuna antiinfluenza. Suspensión Inyectable Cada dosis de 0.5 ml contiene: FrAcciones antigénicas purificadas de Virus de influenza inactivados correspondientes a las cepas: A/California/7/2009 (H1N1) 15 ?g HA A/Perth/16/2009 (H3N2) 15 ?g HA Cepa análoga A/Wisconsin/ 15/2009 B/Brisbane/60/2008 15 ?g HA Envase con 1 frasco ampulla con 5 ml cada uno (10 dosis).	53.75	740,350	39,793,812.50
<b>TOTAL</b>							<b>84,307,022.50</b>

**Gran total**

**187,406,487.43**

ÍNDICE: Representado por: *[Handwritten Signature]* Número de Estrategia. Número de Línea de Acción, Número de Actividad General y Número de Acción Específica

**NOTA:** La descripción del objeto para el que serán utilizados los insumos que se indican en el presente anexo, se encuentran identificados en el **Módulo de Reportes-Presupuestación-Ramo 12**, (Formato Reporte de ramo 12 por entidad federativa, programa, fuente de financiamiento e insumo, bien o servicio), del **Sistema de Información para la Administración del Fondo para el Fortalecimiento de Acciones de Salud Pública en las Entidades Federativas, SIAFFASPE**, los cuales serán consumidos conforme a las metas e indicadores de cada Programa-----

Relación de insumos federales enviados en especie por “**LOS PROGRAMAS**” en materia de Salud Pública financiados con la fuente de financiamiento de Anexo IV – Apoyo Federal

**L00 CENTRO NACIONAL DE EQUIDAD DE GÉNERO Y SALUD REPRODUCTIVA**

No.	PROGRAMA	ÍNDICE	FUENTE DE FINANCIAMIENTO	CONCEPTO	CANTIDAD (VOLUMEN)
4	Planificación Familiar y Anticoncepción	2.7.1.1	Anexo IV - Apoyo Federal	Levonorgestrel y etinilestradiol. Graeca Cada Graeca contiene: Levonorgestrel 0.15 mg Etililestradiol 0.03 mg Envase con 28 Graecas. (21 con hormonales y 7 sin hormonales)	24,000
4	Planificación Familiar y Anticoncepción	2.7.1.2	Anexo IV - Apoyo Federal	Medroxiprogesterona y cipionato de estradiol. Suspensión Inyectable Cada ampollita o jeringa contiene: Acetato de Medroxiprogesterona 25 mg Cipionato de estradiol 5 mg Envase con una ampollita o jeringa prellenada de 0.5 m	50,000
4	Planificación Familiar y Anticoncepción	2.7.1.2	Anexo IV - Apoyo Federal	Noretisterona. Solución inyectable oleosa. Cada ampollita contiene: Enantato de noretisterona 200 mg Envase con una ampollita de 1 ml.	9,836
4	Planificación Familiar y Anticoncepción	2.7.1.4	Anexo IV - Apoyo Federal	Levonorgestrel. Comprimido o Tableta Cada Comprimido o Tableta contiene: Levonorgestrel 0.750 mg Envase con 2 Comprimidos o Tabletetas.	1,500
4	Planificación Familiar y Anticoncepción	2.7.1.7	Anexo IV - Apoyo Federal	Condón masculino. De hule látex. Envase con 100 piezas.	5,000
4	Planificación Familiar y Anticoncepción	2.7.1.8	Anexo IV - Apoyo Federal	Condón femenino. De poliuretano o látex lubricado con dos anillos flexibles en los extremos. Envase con 1, 2 ó 3 piezas en empaque individual.	6,000
4	Planificación Familiar y Anticoncepción	2.7.1.9	Anexo IV - Apoyo Federal	Dispositivos. Intrauterino. T de cobre, 380 A. Anticonceptivo estéril con 380 mm <sup>2</sup> , de cobre, plástico grado médico 77% y sulfato de bario USP 23%, con filamento largo de 30 cm con tubo insertor, tope y émbolo insertor. Pieza.	9,700
4	Planificación Familiar y Anticoncepción	2.7.1.10	Anexo IV - Apoyo Federal	Dispositivos. Dispositivo Intrauterino, T de cobre para nuliparas, estéril, con 380 mm <sup>2</sup> de cobre enrollado con bordes redondos, con longitud horizontal de 22.20 a 23.20 mm, longitud vertical de 28.0 a 30.0 mm, filamento de 20 a 25 cm, bastidor con una mezcla	2,300

ÍNDICE: Representado por: **Número de Estrategia. Número de Línea de Acción, Número de Actividad General y Número de Acción Específica**

				del 77 al 85% de plástico grado médico y del 15 al 23% de sulfato de bario, con tubo insertor y aplicador montable con tope cervical. Pieza.		
<b>TOTAL (PESOS)</b>						<b>2,709,930.32</b>

**000 CENTRO NACIONAL DE PROGRAMAS PREVENTIVOS Y CONTROL DE ENFERMEDADES**

No.	PROGRAMA	ÍNDICE	FUENTE DE FINANCIAMIENTO	CONCEPTO	CANTIDAD (VOLUMEN)
5	Prevención y Control del Paludismo	8.1.2.1	Anexo IV - Apoyo Federal	Repelente contra Piojos. Dimeticona loción. Botella con aplicador de 100 mL, peine de dientes finos de acero inoxidable. Cada 100 mL contiene: Dimeticona 99.4 + 0.4% Aceite de tocoferol 0.2 + 0.05% Aceite de chabacano 0.2 + 0.05% Aceite de almendra 0.2 + 0.05%.	6,389
10	Prevención y Control de la Diabetes	1.1.1.3	Anexo IV - Apoyo Federal	Tiras Reactivas Tira Reactiva. Para determinación de glucosa en sangre capilar con límite de medición en glucómetro hasta 500 o 600 mg/dl. Con membrana hidrofílica impregnada con activante químico: glucosa oxidasa, con reductor e indicador o glucosa deshidrogenasa. Para la determinación de glucosa. Envase con 25, 50 o 100 tiras. TATC.	200,000
10	Prevención y Control de la Diabetes	3.1.1.1	Anexo IV - Apoyo Federal	Prueba en tira reactiva, cartucho o cubeta de reacción descartable, para la determinación cuantitativa de hemoglobina glucosilada fracción A1c en sangre capilar venosa. Caja con 10 o 20 pruebas.	15,000
10	Prevención y Control de la Diabetes	3.1.4.1	Anexo IV - Apoyo Federal	Tiras Reactivas Tira reactiva para la determinación semicuantitativa de microalbumina en orina, en un rango de 10 a 100 mg/L, en un tiempo aproximado de un minuto. Tubo con 25, 30 o 50 tiras reactivas. RTC y/o TA.	25,802
11	Prevención y Control de la Obesidad y Riesgo Cardiovascular	1.1.1.1	Anexo IV - Apoyo Federal	Tiras reactivas para determinación cuantitativa de perfil de lípidos (para ser utilizadas en equipo portátil para la determinación cuantitativa de colesterol total, colesterol HDL, colesterol LDL, triglicéridos) presentación: frasco con 10, 15 o 25 tiras reactivas.	25,000
11	Prevención y Control de la Obesidad y Riesgo Cardiovascular	4.2.2.1	Anexo IV - Apoyo Federal	Tiras Reactivas Tira reactiva para la determinación semicuantitativa de microalbumina en orina, en un rango de 10 a 100 mg/L, en un tiempo aproximado de un minuto. Tubo con 25, 30 o 50 tiras reactivas. RTC y/o TA.	41,998
<b>TOTAL (PESOS)</b>					<b>12,782,344.50</b>

**R00 CENTRO NACIONAL PARA LA SALUD DE LA INFANCIA Y LA ADOLESCENCIA**

No.	PROGRAMA	ÍNDICE	FUENTE DE FINANCIAMIENTO	CONCEPTO	CANTIDAD (VOLUMEN)
1	Vacunación Universal	1.1.1.1	Anexo IV - Apoyo Federal	Vacuna b.c.g. Suspensión Inyectable Cada dosis de 0.1 ml de la Suspensión reconstituida de bacilos Atenuados contiene la cepa: Francesa 1173P2 200 000-500 000 UFC o Danesa 1331 200 000-300 000 UFC o Glaxo* 1077 800 000-3 200 000 UFC o Tokio 172 200 000-3 000 000 UFC o Montreal 200 000-3 200 000 UFC o Moscow 100 000-3 300 000 UFC Envase con frasco ampulla o ampolleta con liofilizado para 10 dosis y ampolletas con diluyente de 1.0 ml. *Semilla Mérieux.	8,990

ÍNDICE: Representado por: *Número de Estrategia, Número de Línea de Acción, Número de Actividad General y Número de Acción Específica*

1	Vacunación Universal	1.1.1.2	Anexo IV - Apoyo Federal	<p><b>Descripción complementaria:</b> Precio para Envase con frasco ampula o ampolleta con liofilizado para 10 dosis</p> <p>Vacuna recombinante contra la hepatitis b. Suspensión Inyectable. Cada dosis de 0.5 ml contiene: Antígeno de superficie del virus de la hepatitis B purificado DNA recombinante 10 ?g. Envase con jeringa prellenada con 0.5 ml o frasco ampula con 0.5 ml.</p>	286,790		
1	Vacunación Universal	1.1.1.3	Anexo IV - Apoyo Federal	<p>Vacuna recombinante contra la hepatitis b. Suspensión Inyectable Cada dosis de 1 ml contiene: AghHb 20 ?g. Envase con un frasco ampula con 10 ml (10 dosis).</p> <p><b>Descripción complementaria:</b> Precio para Envase con un frasco ampula con 10 ml (10 dosis).</p>	4,496		
1	Vacunación Universal	1.1.1.7	Anexo IV - Apoyo Federal	<p>Vacuna antineumocócica. Solución Inyectable Cada dosis de 0.5 ml contiene: Poliosidos purificados del Streptococcus pneumoniae serotipos 1, 2, 3, 4, 5, 6B, 7F, 8, 9N, 9V, 10A, 11A, 12F, 14, 15B, 17F, 18C, 19A, 19F, 20, 22F, 23F y 33F, cada uno con 25µg. Envase con frasco ampula de 0.5 ml.</p>	29,430		
1	Vacunación Universal	1.1.1.8	Anexo IV - Apoyo Federal	<p>Vacuna doble viral (sr) contra sarampión y rubéola. Suspensión Inyectable Cada dosis de 0.5 ml de vacuna reconstituida contiene: Virus Atenuados del sarampión cepa Edmonston- Zagreb (cultivados en células diploides humanas) o cepa Enders o cepa Schwarz (cultivados en fibroblastos de embrión de pollo) 3.0 log<sub>10</sub> a 4.5 log<sub>10</sub> DICC50 o 1000 a 32000 DICC50 o 103 a 3.2 x 10<sup>4</sup> DICC50 Virus Atenuados de la rubéola cepa Wistar RA 27/3 (cultivados en células diploides humanas MRC-5 o WI-38) &gt; 3.0 log<sub>10</sub> DICC50 o &gt;= 1000 DICC50 o &gt;= 103 DICC50 Envase con liofilizado para 10 dosis y diluyente.</p> <p><b>Descripción complementaria:</b> Precio para Envase con liofilizado para 10 dosis y diluyente.</p>	1,953		
1	Vacunación Universal	1.1.1.9	Anexo IV - Apoyo Federal	<p>Toxoides tetánico y diftérico(td). Suspensión Inyectable Por formulación de proceso Cada dosis de 0.5 ml contiene: Toxoides diftérico no más de 5 Lf. Toxoides tetánico no más de 25 Lf. O Por potencia de producto terminado. Cada dosis de 0.5 ml contiene: Toxoides: Toxoides diftérico. Método de Reto: No menos de 2 UI. Método de seroneutralización: Mínimo 0.5 UI de antitoxina/ml de suero. Toxoides: Toxoides tetánico. Método de Reto: No menos de 20 UI. Método de seroneutralización: Mínimo 2 UI de antitoxina/ml de suero. Envase con frasco ampula con 5 ml (10 dosis).</p> <p><b>Descripción complementaria:</b> Precio para Envase con frasco ampula con 5 ml (10 dosis).</p>	5,465		
1	Vacunación Universal	1.1.1.10	Anexo IV - Apoyo Federal	<p>Vacuna de refuerzo contra difteria, tetanos y tosferina acelular (tdpa). Suspensión Inyectable Cada dosis de 0.5 ml contiene: Toxoides diftérico no menos de 2 UI (2 ó 2.5 Lf) Toxoides tetánico no menos de 20 UI (5 Lf) Toxoides pertussis 2.5 ó 8 ?g Hemaglutinina Filamentosa (FHA) 5 ó 8 ?g Pertactina (Proteína de Membrana exterior de 69 Kda-PRN) 2.5 ó 3 ?g Con o sin Fimbras tipos 2 y 3 5 ?g Envase con 1 frasco ampula con una dosis de 0.5 ml.</p>	26,540		
1	Vacunación Universal	1.1.2.1	Anexo IV - Apoyo Federal	<p>Vacuna antipertussis con toxoides diftérico y tetánico (dpt). Suspensión Inyectable * Cada dosis de 0.5 ml contiene: Bordetella</p>	5,070		

1	Vacunación Universal	1.5.1.1	Anexo IV - Apoyo Federal	<p>pertussis No más de 16 Uo Toxide diftérico No más de 30 Lf Toxide tetánico No más de 25 Lf o **Cada dosis de 0.5 ml contiene: Bordetella pertussis No menos de 4 UI Toxoides: Toxide diftérico Método de Reto : No menos de 30 UI Método de Seroneutralización Mínimo 2 UI de antitoxina/ml de suero. Toxide: Toxide tetánico Método de Reto: No menos de 40 UI en cobayos o No menos de 60 UI en ratones Método de Seroneutralización: Mínimo 2 UI de antitoxina/ml de suero. Envase con frasco ampula de 5 ml (10 dosis) *Formulación de proceso **Potencia de producto terminado</p> <p><b>Descripción complementaria:</b> Precio para Envase con frasco ampula de 5 ml (10 dosis)</p> <p>Vacuna triple viral (srp ) contra sarampión, rubéola y parotiditis. Solución Inyectable Cada dosis de 0.5 ml de vacuna reconstituida contiene: Virus Atenuados de sarampión de las cepas Edmonston-Zagreb (cultivados en células diploides humanas) o Edmonston-Enders o Schwarz (cultivados en fibroblastos de embrión de pollo) 3.0 log10 a 4.5 log10 DICC50 o 1000 a 32000 DICC50 o 103 a 3.2 x 104 DICC50 Virus Atenuados de rubéola cepa Wistar RA27/3 (cultivado en células diploides humanas MRC-5 o WI-38) &gt; 3.0 log10 DICC50 o &gt; 1000 DICC50 o &gt; 103 DICC50 Virus Atenuados de la parotiditis de las cepas Rubini o Leningrad-Zagreb o Jeryl Lynn o Urabe AM-9 o RIT 4385 (cultivados en huevo embrionario de gallina o en células diploides humanas) &gt; 3.7 log10 DICC50 o &gt; 5000 DICC50 o &gt; 5 x 103 DICC50 (&gt; 4.3 log10 DICC50 o &gt; 20000 DICC50 o &gt; 2 x 104 para la cepa Jeryl Lynn) Envase con frasco ampula con liofilizado para una dosis y diluyente.</p>	113,580
<b>TOTAL (PESOS)</b>				<b>32,902,459.20</b>	

**GRAN TOTAL (PESOS) 48,394,734.02**

**NOTA:** Para el programa de Planificación Familiar y Anticoncepción a cargo del Centro Nacionales de Equidad de Género y Salud Reproductiva; los programas de Diabetes mellitus, Obesidad y riesgo cardiovascular y la Prevención y control de la Tuberculosis a cargo del Centro Nacional de Programas Preventivos y Control de Enfermedades; y para el programa de Vacunación universal a cargo del Centro Nacional para la Salud de la Infancia y la Adolescencia, tendrán como fuente de financiamiento adicional recursos del Anexo IV – Apoyo Federal, los cuales serán ministrados a través del Ramo 12.

ÍNDICE: Representado por: *Número de Estrategia. Número de Línea de Acción, Número de Actividad General y Número de Acción Específica*



APÉNDICE

CONVENIO ESPECÍFICO EN MATERIA DE MINISTRACIÓN DE SUBSIDIOS PARA EL FORTALECIMIENTO DE ACCIONES DE SALUD PÚBLICA EN LAS ENTIDADES FEDERATIVAS QUE CELEBRAN, EL EJECUTIVO FEDERAL, POR CONDUCTO DE “LA SECRETARÍA”, Y “LA ENTIDAD”.

La información de la distribución de los recursos presupuestarios del ramo 33, Aportación Estatal, y Otra, así como los de la Comisión Nacional de Protección Social en Salud, CNPSS, ANEXO IV y Fondo de Protección contra Gastos Catastróficos, FPGC, no forman parte de los recursos federales ministrados por “LA SECRETARÍA” a “LA ENTIDAD” con motivo del presente convenio, se colocan sólo para efectos de la evaluación de la eficiencia y eficacia de “LOS PROGRAMAS”.

Resumen de recursos por fuente de financiamiento

(Monto pesos)

No.	UNIDAD RESPONSABLE / PROGRAMA DE ACCIÓN	SPPS RAMO 12		SUBTOTAL	RAMO 33	APORTACIÓN ESTATAL	OTRA	SUBTOTAL	CNPSS			TOTAL
		RECURSOS FINANCIEROS CASSCO CAUSES	INSUMOS						RECURSOS FINANCIEROS FASSA - P FASSA - C RECTORIA	ANEXO IV PROESPP, APOYO FEDERAL INSUMOS Y CONSEJ	SMS XXI APOYO FEDERAL (PRESUPUESTO E INSUMOS)	
1	Promoción de la Salud y Determinantes Sociales	0.00	0.00	0.00	2,864,950.00	0.00	0.00	2,864,950.00	6,272,502.00	0.00	0.00	9,137,452.00
2	Entornos y Comunidades Saudables	579,155.00	0.00	579,155.00	3,241,781.00	0.00	0.00	3,241,781.00	0.00	0.00	0.00	3,820,936.00
3	Alimentación y Actividad Física	7,499,600.00	0.00	7,499,600.00	1,024,330.00	0.00	0.00	1,024,330.00	0.00	0.00	0.00	8,523,930.00
	<b>Total:</b>	<b>8,078,755.00</b>	<b>0.00</b>	<b>8,078,755.00</b>	<b>7,131,061.00</b>	<b>0.00</b>	<b>0.00</b>	<b>7,131,061.00</b>	<b>6,272,502.00</b>	<b>0.00</b>	<b>0.00</b>	<b>21,482,318.00</b>
1	Salud Mental	0.00	0.00	0.00	778,564.00	0.00	0.00	778,564.00	1,556,842.97	0.00	0.00	2,335,406.97
	<b>Total:</b>	<b>0.00</b>	<b>0.00</b>	<b>0.00</b>	<b>778,564.00</b>	<b>0.00</b>	<b>0.00</b>	<b>778,564.00</b>	<b>1,556,842.97</b>	<b>0.00</b>	<b>0.00</b>	<b>2,335,406.97</b>
1	Seguridad Vial	895,000.00	0.00	895,000.00	365,000.00	0.00	0.00	365,000.00	0.00	0.00	0.00	1,260,000.00
2	Prevención de Accidentes en Grupos Vulnerables	250,000.00	0.00	250,000.00	130,002.00	0.00	0.00	130,002.00	0.00	0.00	0.00	380,002.00
	<b>Total:</b>	<b>1,145,000.00</b>	<b>0.00</b>	<b>1,145,000.00</b>	<b>495,002.00</b>	<b>0.00</b>	<b>0.00</b>	<b>495,002.00</b>	<b>0.00</b>	<b>0.00</b>	<b>0.00</b>	<b>1,640,002.00</b>
316 DIRECCIÓN GENERAL DE EPIDEMIOLOGÍA												
1	Sistema Nacional de Vigilancia Epidemiológica	1,726,652.00	0.00	1,726,652.00	1,360,830.00	0.00	0.00	1,360,830.00	0.00	0.00	0.00	3,087,482.00
2	SINAVE (Componente de Vigilancia por Laboratorio)	1,788,377.00	75,995.00	1,864,372.00	0.00	0.00	0.00	0.00	0.00	0.00	0.00	1,864,372.00
	<b>Total:</b>	<b>3,515,029.00</b>	<b>75,995.00</b>	<b>3,591,024.00</b>	<b>1,360,830.00</b>	<b>0.00</b>	<b>0.00</b>	<b>1,360,830.00</b>	<b>0.00</b>	<b>0.00</b>	<b>0.00</b>	<b>4,951,854.00</b>
K00 CENTRO NACIONAL PARA LA PREVENCIÓN Y EL CONTROL DEL VIH/SIDA												

No.	UNIDAD RESPONSABLE / PROGRAMA DE ACCIÓN	SPPS RAMO 12		SUBTOTAL	RAMO 33	APORTACIÓN ESTATAL	OTRA	SUBTOTAL	CNPSS			TOTAL
		RECURSOS FINANCIEROS CASCO CAUSES	INSUMOS						ANEXO IV PRORESPO, APOYO FEDERAL INSUMOS Y CONSEJ	SMS XXI FEDERAL (PRESUPUESTO E INSUMOS)	FGC APOYO FEDERAL INSUMOS Y PRUEBAS DE LABORATORIO	
1	Respuesta al VIH/SIDA e ITS	371,000.00	4,815,634.00	5,186,634.00	12,180,755.36	0.00	0.00	12,180,755.36	9,000,303.80	0.00	58,799,951.02	85,167,644.18
	<b>Total:</b>	<b>371,000.00</b>	<b>4,815,634.00</b>	<b>5,186,634.00</b>	<b>12,180,755.36</b>	<b>0.00</b>	<b>0.00</b>	<b>12,180,755.36</b>	<b>9,000,303.80</b>	<b>0.00</b>	<b>58,799,951.02</b>	<b>85,167,644.18</b>
1	Prevención y Control del Cáncer de la Mujer Perinatal	3,265,787.97	31,502,069.60	34,767,857.57	3,180,115.70	0.00	0.00	3,180,115.70	5,680,231.00	0.00	0.00	43,628,204.27
2	Salud Materna y Perinatal	5,963,996.60	4,060,850.40	10,024,847.00	7,692,728.00	0.00	0.00	7,692,728.00	34,468,004.16	0.00	0.00	52,185,579.16
3	Salud Sexual y Reproductiva para Adolescentes	2,196,563.00	579,726.60	2,776,289.60	296,304.00	0.00	0.00	296,304.00	2,934,275.00	0.00	0.00	6,006,868.60
4	Planificación Familiar y Anticoncepción	1,752,581.63	0.00	1,752,581.63	3,579,905.39	0.00	0.00	3,579,905.39	34,961,896.17	0.00	0.00	40,294,383.19
5	Prevención y Atención de la Violencia Familiar y de Género	3,914,647.00	13,982.18	3,928,629.18	1,285,348.00	0.00	0.00	1,285,348.00	7,110,655.00	0.00	0.00	12,324,642.18
6	Igualdad de Género en Salud	95,025.00	0.00	95,025.00	0.00	0.00	0.00	0.00	0.00	0.00	0.00	95,025.00
	<b>Total:</b>	<b>17,188,601.20</b>	<b>36,156,638.78</b>	<b>53,345,239.98</b>	<b>16,034,401.09</b>	<b>0.00</b>	<b>0.00</b>	<b>16,034,401.09</b>	<b>85,155,061.33</b>	<b>0.00</b>	<b>0.00</b>	<b>154,534,702.40</b>
1	Prevención y Control de la Rabia Humana	14,211.00	28,711.99	42,922.99	26,059,012.36	0.00	0.00	26,059,012.36	2,854,170.00	0.00	0.00	28,956,105.35
2	Prevención y Control de la Brucelosis	0.00	0.00	0.00	704,427.70	0.00	0.00	704,427.70	451,086.56	0.00	0.00	1,155,514.26
3	Prevención y Control de la Rickettsiosis	0.00	0.00	0.00	495.84	0.00	0.00	495.84	0.00	0.00	0.00	495.84
4	Prevención y Control de Dengue y Otros Vectores	1,766,704.00	9,358,512.00	11,125,216.00	63,904,151.00	0.00	0.00	63,904,151.00	12,186,996.00	0.00	0.00	87,216,363.00
5	Prevención y Control del Paludismo	0.00	0.00	0.00	7,760,195.00	0.00	0.00	7,760,195.00	1,407,818.50	0.00	0.00	9,168,013.50
6	Eliminación de la Oncocercosis	0.00	0.00	0.00	0.00	0.00	0.00	0.00	0.00	0.00	0.00	0.00
7	Prevención y Control de la Enfermedad de Chagas	0.00	0.00	0.00	0.00	0.00	0.00	0.00	15,883.50	0.00	0.00	15,883.50
8	Prevención y Control de las Leishmaniasis	0.00	0.00	0.00	0.00	0.00	0.00	0.00	0.00	0.00	0.00	0.00
9	Prevención y Control de la Intoxicación por Picadura de Alacrán	0.00	0.00	0.00	2,029,163.40	0.00	0.00	2,029,163.40	10,198,708.13	0.00	0.00	12,227,871.53
10	Prevención y Control de la Diabetes	117,519.50	0.00	117,519.50	1,457,415.00	0.00	0.00	1,457,415.00	38,174,208.62	0.00	0.00	39,745,143.12
11	Prevención y Control de la Obesidad y Riesgo Cardiovascular	1,363,615.00	14,415.20	1,378,030.20	1,479,175.89	0.00	0.00	1,479,175.89	40,490,098.19	0.00	0.00	43,347,304.28
12	Atención del Envejecimiento	0.00	0.00	0.00	1,653,759.54	0.00	0.00	1,653,759.54	1,323,660.00	0.00	0.00	2,977,419.54
13	Prevención, Detección y Control de los Problemas de Salud Bucal	92,371.50	24,300.00	116,671.50	3,354,630.94	0.00	0.00	3,354,630.94	13,611,937.90	0.00	0.00	17,083,240.34
14	Prevención y Control de la Tuberculosis	0.00	188,390.86	188,390.86	1,526,836.00	0.00	0.00	1,526,836.00	1,690,189.46	0.00	0.00	3,405,416.32
15	Eliminación de la Lepra	0.00	0.00	0.00	483,036.00	0.00	0.00	483,036.00	20,804.00	0.00	0.00	503,840.00
16	Atención de Urgencias Epidemiológicas y Desastres	0.00	0.00	0.00	449,999.53	0.00	0.00	449,999.53	0.00	0.00	0.00	449,999.53
17	Prevención de Enfermedades	131,427.58	0.00	131,427.58	508,171.00	0.00	0.00	508,171.00	1,003,000.00	0.00	0.00	1,642,598.58

No.	UNIDAD RESPONSABLE/ PROGRAMA DE ACCIÓN	SPPS RAMO 12		SUBTOTAL	RAMO 33	APORTACIÓN ESTATAL	OTRA	SUBTOTAL	CNPSS			TOTAL
		RECURSOS FINANCIEROS CASSCO CAUSES	INSUMOS						ANEXO IV PRORESPO, APOYO FEDERAL INSUMOS Y CONSEJ	SMS XXI APOYO FEDERAL (PRESUPUESTO E INSUMOS)	FPGC APOYO FEDERAL INSUMOS Y PRUEBAS DE LABORATORIO	
18	Diarréicas Agudas y Cólera											
	Prevención y Control de las Enfermedades Respiratorias e Influenza	10,000.00	0.00	10,000.00	0.00	0.00	0.00	0.00	0.00	0.00	0.00	210,700.76
	<b>Total:</b>	<b>3,495,848.58</b>	<b>9,614,330.05</b>	<b>13,110,178.63</b>	<b>111,370,469.20</b>	<b>0.00</b>	<b>0.00</b>	<b>111,370,469.20</b>	<b>123,629,261.62</b>	<b>0.00</b>	<b>0.00</b>	<b>248,109,909.45</b>
1	Vacunación Universal	2,833,800.00	84,307,022.50	87,140,822.50	25,186,018.76	0.00	0.00	25,186,018.76	112,065,665.88	0.00	0.00	224,392,507.14
2	Salud para la Infancia y la Adolescencia	559,700.00	0.00	559,700.00	2,973,578.36	0.00	0.00	2,973,578.36	6,628,518.55	0.00	0.00	10,161,796.91
3	Cáncer en la Infancia y la Adolescencia	749,723.00	0.00	749,723.00	0.00	0.00	0.00	0.00	0.00	0.00	0.00	749,723.00
	<b>Total:</b>	<b>4,143,223.00</b>	<b>84,307,022.50</b>	<b>88,450,245.50</b>	<b>28,159,597.12</b>	<b>0.00</b>	<b>0.00</b>	<b>28,159,597.12</b>	<b>118,694,184.43</b>	<b>0.00</b>	<b>0.00</b>	<b>235,304,027.05</b>
<b>Gran Total:</b>		<b>37,937,458.78</b>	<b>134,969,820.33</b>	<b>172,907,077.11</b>	<b>177,510,679.77</b>	<b>0.00</b>	<b>0.00</b>	<b>177,510,679.77</b>	<b>344,306,156.16</b>	<b>0.00</b>	<b>58,799,951.02</b>	<b>753,526,984.05</b>

**NOTA:** La descripción detallada de los insumos/servicios a adquirir o contratar con los recursos que se indican en el presente Apéndice, se encuentran identificados en los siguientes módulos del **Sistema de Información para la Administración del Fondo para el Fortalecimiento de Acciones de Salud Pública en las Entidades Federativas, SIAFFASPE: Módulo de Reportes-Presupuestación-Ramo 12** (Formato Reporte de ramo 12 por entidad federativa, programa, fuente de financiamiento e insumo, bien o servicio); **Módulo de Reportes-Presupuestación-Ramo 33** (Formato Reporte de ramo 33 por entidad federativa, programa, fuente de financiamiento e insumo, bien o servicio); y **Módulo de Reportes-Presupuestación-Anexo IV-PRORESPO**, (Formato 20% del Anexo IV-PRORESPO. Reporte de montos por insumo, bien o servicio).

Handwritten signature and initials at the bottom right of the page.

**SEGUNDA.- “LAS PARTES”** acuerdan que salvo por lo expresamente estipulado en el presente instrumento jurídico, todas las demás obligaciones del **“CONVENIO PRINCIPAL”** deberán permanecer sin cambio alguno, por lo que reconocen y ratifican la plena vigencia del **“CONVENIO PRINCIPAL”**.

**TERCERA.- “LAS PARTES”** convienen en que la ejecución del presente instrumento no constituye una novación de cualquier obligación establecida en el **“CONVENIO PRINCIPAL”**.

**CUARTA.- “LAS PARTES”** convienen en que, para la interpretación y cumplimiento del presente Convenio, será aplicable el derecho federal vigente y se someten irrevocablemente a la jurisdicción de los tribunales federales competentes en la Ciudad de México, renunciando a cualquier otra jurisdicción que, en razón de su domicilio presente o futuro o por cualquier otra razón, les pudiera corresponder.

**QUINTA.-** El presente **Convenio Modificatorio** empezará surtir efectos a partir de la fecha de su firma, y se mantendrá en vigor hasta el **31 de diciembre de 2018**.

Estando enteradas las partes del contenido y de su alcance legal, lo firman al margen y al calce por cuadruplicado a los quince días del mes de mayo del año dos mil dieciocho.

-----  
-----

POR "LA SECRETARÍA"



Dr. Pablo Antonio Kuri Morales  
Subsecretario de Prevención y Promoción de la Salud



Dr. Eduardo Jaramillo Navarrete  
Director General de Promoción de la Salud




Dr. Eduardo Pesqueira Villegas  
Director General del Centro Nacional de Equidad de Género y Salud Reproductiva



Dr. Guiltáhuac Ruiz Matus  
Director General de Epidemiología




Dr. Jesús Felipe González Roldán  
Director General del Centro Nacional de Programas Preventivos y Control de Enfermedades




T.R. María Virginia González Torres  
Secretaria Técnica del Consejo Nacional de Salud Mental



Dra. Patricia Estela Uribe Zúñiga  
Directora General del Centro Nacional para la Prevención y el Control del VIH/SIDA



Dr. Arturo García Cruz  
Secretario Técnico del Consejo Nacional para la Prevención de Accidentes




Dr. Juan Luis Gerardo Durán Arenas  
Director General del Centro Nacional para la Salud de la Infancia y la Adolescencia

HOJA UNO DE FIRMAS DEL SEGUNDO CONVENIO MODIFICATORIO AL CONVENIO ESPECÍFICO EN MATERIA DE MINISTRACIÓN DE SUBSIDIOS PARA EL FORTALECIMIENTO DE ACCIONES DE SALUD PÚBLICA EN LAS ENTIDADES FEDERATIVAS, QUE CELEBRAN, EL EJECUTIVO FEDERAL POR CONDUCTO DE LA SECRETARIA DE SALUD "LA SECRETARÍA", Y "LA ENTIDAD", EL 15 de mayo de 2018.



POR "LA ENTIDAD"



\_\_\_\_\_  
Dra. Diana Celia Carpio Rios  
Secretaria de Salud y Directora General de Servicios de Salud



\_\_\_\_\_  
Lic. Carlos Maldonado Mendoza  
Secretario de Finanzas y Administración

HOJA DOS DE FIRMAS DEL **SEGUNDO CONVENIO MODIFICATORIO AL CONVENIO ESPECÍFICO EN MATERIA DE MINISTRACIÓN DE SUBSIDIOS PARA EL FORTALECIMIENTO DE ACCIONES DE SALUD PÚBLICA EN LAS ENTIDADES FEDERATIVAS**, QUE CELEBRAN, EL EJECUTIVO FEDERAL POR CONDUCTO DE LA SECRETARIA DE SALUD "LA SECRETARÍA", Y "LA ENTIDAD", EL **15 de mayo de 2018**.

