

Fecha del Reporte: 27 de Julio de 2016

Trimestre: Segundo trimestre

Entidad Federativa: Michoacán de Ocampo

Unidad: Centro Nacional de Programas Preventivos y Control de Enfermedades (CENAPRECE)

Entidad Federativa: Michoacán de Ocampo
Enfermedad: Rabia

Actividad General	Indicador	Frecuencia de medición	Medición de avance	Meta	Meta programada	Presupuesto	Meta realizada	Porcentaje avance	Estatus
1 Colaborar con las entidades federativas en la planeación, ejecución y revisión de resultados de dosis aplicadas en perros y gatos	Mide la cobertura de dosis de vacuna antirrábica aplicada en perros y gatos	Trimestral	Acumulable	Porcentaje de dosis de vacuna antirrábica aplicada en perros y gatos	95.00	\$23,147,180.00	58.00	61.00 %	A
1 Promover que las entidades federativas lleven a cabo el barrido casa por casa en el área de riesgo	Mide la cobertura de viviendas trabajadas en el área delimitada como de riesgo durante el barrido casa a casa	Trimestral	Al corte	Porcentaje de viviendas trabajadas en el área delimitada como de riesgo	70.00	\$50,000.00	35.00	50.00 %	A
1 Promover en las entidades federativas aplicar el tratamiento antirrábico humano como indica la normatividad vigente	Mide la cobertura de tratamientos antirrábicos iniciados a personas agredidas o contactos	Trimestral	Al corte	Porcentaje de personas agredidas o contactos que inician tratamiento antirrábico	22.00	\$3,874,914.00	4.00	18.00 %	A
1 Promover con entidades federativas la coordinación con autoridades locales para la esterilización en lugares de alta marginación	Mide la cobertura de esterilizaciones quirúrgicas en perros y gatos en lugares de alta marginación	Trimestral	Acumulable	Porcentaje de perros y gatos esterilizados	90.00	\$1,727,237.22	59.00	65.00 %	A
1 Enviar al laboratorio muestras de cerebros de animales agresores, enfermos y ferales	Mide la cobertura de muestras cerebros de animales agresores, enfermos y ferales que se envían al laboratorio al laboratorio con base en el número de personas agredidas	Trimestral	Acumulable	Porcentaje de muestras de cerebros de animales agresores, enfermos y ferales enviadas al laboratorio.	69.00	\$65,400.00	0.00	0.00 %	A

Enfermedad: Brucelosis

Actividad General	Indicador	Frecuencia de medición	Medición de avance	Meta	Meta programada	Presupuesto	Meta realizada	Porcentaje avance	Estatus
1 Dar seguimiento a detección y tratamiento de pacientes con brucelosis	Mide la cobertura de enfermos con diagnóstico probables de brucelosis que reciben tratamiento	Trimestral	Al corte	Porcentaje de pacientes probables de brucelosis que reciben tratamiento	100.00	\$703,961.34	100.00	100.00 %	A

Enfermedad: Dengue

Actividad General	Indicador	Frecuencia de medición	Medición de avance	Meta	Meta programada	Presupuesto	Meta realizada	Porcentaje avance	Estatus
1 Comités Estatales de Prevención y Control del Dengue en Funcionamiento	Mide el funcionamiento trimestral de los Comités mediante el porcentaje de cumplimiento de reuniones programadas.	Trimestral	Al corte	Se prevé la realización de una reunión de cada comité estatal por trimestre	4.00	\$1,000,366.00	1.00	25.00 %	A
1 Obtener el Índice de Condición de la Vivienda en localidades de riesgo	Mide la probabilidad trimestral de que una vivienda sea infestada por el vector de acuerdo a las características de las viviendas.	Trimestral	Al corte	Se medirá trimestralmente el reporte del índice de condición de la vivienda en las localidades prioritarias.	19.00	\$1,647,344.00	5.00	26.00 %	A
1 Tratamiento a casos nuevos de Dengue	Mide la proporción de tratamiento a casos nuevos de Dengue.	Trimestral	Al corte	Tratamiento al 100% de los casos nuevos registrados trimestralmente en la Plataforma del Sistema Nacional de Vigilancia Epidemiológica	100.00	\$24,904,154.71	25.00	25.00 %	A
1 Desarrollar la vigilancia entomológica con Ovitrapas en Localidades Prioritarias	Mide semanalmente la variación de indicadores entomológicos de ovitrapas en las Localidades Prioritarias	Trimestral	Al corte	Se medirá semanalmente el reporte de la Vigilancia Entomológica con Ovitrapas en las localidades prioritarias.	19.00	\$6,050,638.21	5.00	26.00 %	A
1 Realizar Acciones de Control Larvario	Mide trimestralmente el cumplimiento en las acciones de control larvario en las localidades de riesgo.	Trimestral	Al corte	Se medirá trimestralmente el reporte de las acciones de control larvario realizado en las localidades de riesgo.	19.00	\$25,646,862.00	5.00	26.00 %	A

Federativa: Michoacán de Ocampo
Enfermedad: Dengue

Actividad	Actividad General	Indicador	Frecuencia de medición	Medición de avance	Meta	Meta programada	Presupuesto	Meta realizada	Porcentaje avance	Estatus
2	Realizar Acciones de Nebulización Espacial	Mide trimestralmente el porcentaje de cumplimiento de nebulización espacial en localidades prioritarias	Trimestral	Al corte	Se medirá trimestralmente el reporte de acciones de nebulización espacial en localidades prioritarias	19.00	\$44,397,221.56	5.00	26.00 %	A
3	Rociado Intradomiciliar a Casos Probables	Mide trimestral el porcentaje de cumplimiento de atención con rociado residual intradomiciliar a casos probables reportados en la Plataforma del SINAVE	Trimestral	Al corte	Proporción de Cumplimiento con acciones de Rociado Intradomiciliar a Casos Probables registrados en la Plataforma del SINAVE	100.00	\$7,980,005.19	24.00	24.00 %	A
1	Realizar Encuestas Larvarias Previas y Posteriores a las Acciones de Control Larvario	Mide trimestralmente el porcentaje de Localidades prioritarias con encuesta y verificación larvaria en localidades intervenidas con Control Larvario.	Trimestral	Al corte	Se medirá trimestralmente la proporción de localidades con estudios de encuestas y verificación larvaria previo y posterior a las acciones de control larvario	19.00	\$4,050,000.00	5.00	26.00 %	A
1	Realizar Capacitación al personal operativo con perspectiva de Género	Mide la proporción de personal operativo que participa en las acciones de vigilancia, prevención y control de la enfermedad y que se le ha brindado capacitación	Anual	Acumulable	Se deberá realizar una capacitación por estado con perspectiva de género, al 100% del personal de salud que intervenga en las acciones de vigilancia, prevención y control de la enfermedad.	1.00	\$937,500.00	0.00	0.00 %	A
1	Capacitación al personal operativo en la atención y manejo clínico de pacientes con FD y FHD, con perspectiva de Género	Mide la proporción de personal de salud capacitado en atención y manejo clínico de pacientes con FD y FHD con perspectiva de género.	Anual	Acumulable	Se deberá realizar una capacitación por estado con perspectiva de género, al 100% del personal de salud que interviene en la atención y manejo clínico con pacientes con FD y FHD.	2.00	\$140,000.00	0.00	0.00 %	A
1	Realizar Estudios de Investigación Operativa que permita incorporar nuevas tecnologías para vigilancia, prevención y control del dengue	Se medirá el grado de cumplimiento de los Estudios de Investigación Operativa Programados en Vigilancia, Prevención y Control del Dengue	Anual	Acumulable	Las 32 entidades deberán realizar Estudios de Investigación Operativa que permita incorporar nuevas estrategias de Vigilancia, Prevención y Control	1.00	\$50,000.00	0.00	0.00 %	A

Enfermedad: Paludismo

Actividad	Actividad General	Indicador	Frecuencia de medición	Medición de avance	Meta	Meta programada	Presupuesto	Meta realizada	Porcentaje avance	Estatus
2	Toma de gota gruesa a casos probables.	El indicador mide el porcentaje de casos probables a quienes se les tomo una gota gruesa para diagnóstico	Trimestral	Acumulable	Muestrear al 100% de los casos probables con un examen de gota gruesa.	100.00	\$2,633,224.67	49.00	49.00 %	A
1	Impacto de Comités de Certificación activos.	Reuniones del Comité Técnico Estatal que se realizan para gestionar o informar las acciones para lograr la certificación del estado como área libre de transmisión del paludismo	Trimestral	Acumulable	Cumplimiento trimestral de reuniones del Comité estatal de Certificación, cada comité debe reunirse una vez cada trimestre.	4.00	\$479,446.60	4.00	100.00 %	A
1	Visitas para Promoción de la Notificación.	Estima la proporción de puestos de notificación que son visitados por personal del programa para la promoción de la notificación	Trimestral	Al corte	Visitas mensuales para promoción de la notificación en puestos de notificación voluntarios y oficiales existentes	90.00	\$1,017,300.00	50.00	55.00 %	A
1	Evaluación Entomológica	Mide la eficacia de las acciones para la eliminación y control de los criaderos de anofelinos realizadas por la comunidad.	Trimestral	Al corte	Se evalúa mensualmente la proporción de las 450 (100%) localidades prioritarias que reducen su infestación larvaria a menos del 1% de caladas positivas después de ser intervenidas con participación comunitaria.	100.00	\$3,584,322.00	64.00	64.00 %	A
1	Eliminación de criaderos y hábitats del vector	Estima la cobertura de localidades prioritarias trabajadas mediante la participación comunitaria en la eliminación de criaderos y hábitats de los anofelinos	Trimestral	Al corte	Cuantifica mensualmente las localidades trabajadas por la comunidad en la eliminación y control de criaderos de anofelinos, mensualmente se debe cubrir la meta de 450 localidades trabajadas.	25.00	\$340,000.00	13.00	52.00 %	A

Federativa: Michoacán de Ocampo
Enfermedad: Chagas

Objetivo	Actividad General	Indicador	Frecuencia de medición	Medición de avance	Meta	Meta programada	Presupuesto	Meta realizada	Porcentaje avance	Estatus
2	Encuestas entomológicas	Localidades prioritarias que deberán ser encuestadas entomológicamente, previos y posteriores a las intervenciones de control químico.	Trimestral	Acumulable	Se dará seguimiento trimestral del impacto de las acciones realizadas en las localidades prioritarias. Se realizará evaluación anual.	3.00	\$10,000.00	22.00	733.00 %	A
1	Control químico del vector en localidades prioritarias	Número de localidades prioritarias con rociado intradomiciliario, aplicado en dos ciclos en las localidades con vigilancia entomológica.	Trimestral	Acumulable	Evalúa la cobertura del rociado intradomiciliario al 100% de las localidades prioritarias. Se dará seguimiento trimestral y evaluación anual.	3.00	\$36,450.00	11.00	366.00 %	A
1	Tratamiento etiológico supervisado a casos	Total de casos confirmados en los que se ministra el tratamiento supervisado, de acuerdo a los lineamientos especificados en el Manual de Diagnóstico y Tratamiento de la Enfermedad de Chagas.	Trimestral	Acumulable	Evaluar la eficiencia y eficacia de los tratamientos otorgados a los casos de Enfermedad de Chagas. Se dará seguimiento trimestral y evaluación anual.	30.00	\$16,150.00	8.00	26.00 %	A
1	Serología a embarazadas residiendo o procedentes de áreas prioritarias	Realizar tamizaje serológico para Enfermedad de Chagas a embarazadas, residentes o procedentes de áreas endémicas prioritarias, en cualquier momento de la gestación.	Trimestral	Acumulable	Seguimiento en forma trimestral el avance por conteo de serologías de E. Chagas realizadas en las mujeres embarazadas residiendo o procedente de las zonas endémicas prioritarias. La evaluación de la meta será anual.	6.00	\$150.00	5.00	83.00 %	A

Enfermedad: Picadura de Alacrán

Objetivo	Actividad General	Indicador	Frecuencia de medición	Medición de avance	Meta	Meta programada	Presupuesto	Meta realizada	Porcentaje avance	Estatus
1	Localidades con encuestas entomológicas	El indicador medirá el número de localidades en las que se haya llevado a cabo la encuesta entomológica para actualizar el inventario de especies de alacranes y estratificar el riesgo de acuerdo a la toxicidad de las especies identificadas.	Trimestral	Acumulable	Evaluar de forma trimestral la realización de encuestas entomológicas de alacrán previo y posterior a la realización del control químico.	81.00	\$374,310.00	92.00	113.00 %	A
1	Rociado intradomiciliario en las localidades prioritarias	Se pretende establecer el control químico del vector mediante rociado residual intradomiciliario restringido a localidades prioritarias de alta incidencia	Trimestral	Acumulable	Evaluar de forma trimestral del rociado intradomiciliario de manera semestral al 100% de las localidades prioritarias	81.00	\$451,000.00	95.00	117.00 %	A
2	Tratamiento oportuno	El indicador medirá el número de casos a los que se les ministró con oportunidad el tratamiento faboterápico específico, estimado por aquellos pacientes que son tratados en los primeros 30 minutos después de ser picados por el alacrán.	Trimestral	Acumulable	Evalúa de forma trimestral la oportunidad de la atención a los casos de intoxicación por picadura de alacrán IPPA	100.00	\$8,588,501.00	100.00	100.00 %	A

Enfermedad: Diabetes

Objetivo	Actividad General	Indicador	Frecuencia de medición	Medición de avance	Meta	Meta programada	Presupuesto	Meta realizada	Porcentaje avance	Estatus
1	Realizar acciones de detección y diagnóstico oportuno de diabetes mellitus en la población de 20 años y más, responsabilidad de la Secretaría de Salud.	Realizar detecciones de diabetes mellitus en la población de 20 años y más de edad, responsabilidad de la Secretaría de Salud.	Trimestral	Acumulable	Realizar acciones de detección y diagnóstico oportuno de diabetes mellitus en la población de 20 años y más, responsabilidad de la Secretaría de Salud.	412583.00	\$3,020,077.00	156,024.00	37.00 %	A
	Contar con los insumos suficientes (HbA1c) que permitan evaluar de manera periódica el control de los pacientes con diabetes mellitus.	Porcentaje de pacientes con DM, a los que se les realizó al menos una prueba de HbA1c, que permita evaluar su control en el primer nivel de atención.	Trimestral	Acumulable	Ofertar acciones de seguimiento oportuno que contribuyan a evaluar adecuadamente (HbA1c) a las personas con diabetes en el primer nivel de atención.	4687.00	\$14,359,104.84	2,471.00	52.00 %	A

Administrativa: Michoacán de Ocampo
Enfermedad: Diabetes

Orden	Actividad General	Indicador	Frecuencia de medición	Medición de avance	Meta	Meta programada	Presupuesto	Meta realizada	Porcentaje avance	Estatus
2	Realizar acciones para fomentar la detección oportuna de complicaciones crónicas a través de exploración de pies	Realizar acciones para fomentar la detección oportuna de complicaciones crónicas a través de la valoración de pies	Trimestral	Al corte	Realizar acciones para fomentar la detección oportuna de complicaciones crónicas a través de la valoración de pies	25564.00	\$8,033,433.00	856.00	3.00 %	A
4	Realizar acciones para fomentar la detección oportuna de complicaciones crónicas a través de determinación de microalbuminuria.	Realizar acciones para fomentar la detección oportuna de complicaciones crónicas a través de la determinación de microalbuminuria.	Trimestral	Acumulable	Realizar acciones para fomentar la detección oportuna de complicaciones crónicas a través de la determinación de microalbuminuria	5681.00	\$806,490.00	0.00	0.00 %	A
1	Ofertar acciones de seguimiento oportuno que contribuyan al control adecuado de las personas con Diabetes mellitus en el primer nivel de atención	Porcentaje de pacientes con DM en control con Hemoglobina glicada (HbA1c), glicemia sérica o capilar, en la población de 20 años y más de edad, responsabilidad de la Secretaría de Salud.	Trimestral	Al corte	Número de pacientes con diabetes mellitus en control ya sea con hemoglobina glucosilada (HbA1c) por debajo del 7%, o con glucemia entre 70 y 130 mg/dl en población de 20 años y más del primer nivel de atención.	1547.00	\$66,059,742.17	967.00	62.00 %	A
1	Contar con el abasto oportuno y suficiente de los requerimientos necesarios para llevar a cabo la Estrategia Nacional para la prevención y control del sobrepeso, la obesidad y la diabetes en el primer nivel de atención	Contar con el abasto oportuno de los requerimientos necesarios para llevar a cabo la Estrategia para la Prevención y Control del Sobrepeso la Obesidad y la Diabetes en el primer nivel de atención.	Trimestral	Al corte	Número de unidades en el primer nivel de atención participando en la estrategia nacional contra el sobrepeso, obesidad y diabetes que cuenten con servicios de internet	4.00	\$1,262,929.00	0.00	0.00 %	A

Enfermedad: O-RCV

Orden	Actividad General	Indicador	Frecuencia de medición	Medición de avance	Meta	Meta programada	Presupuesto	Meta realizada	Porcentaje avance	Estatus
1	Realizar acciones de detección oportuna de obesidad en la población de 20 años y más, responsabilidad de Secretaría de Salud	Realizar detección oportuna de obesidad en población de 20 años y más responsabilidad de la Secretaría de Salud	Trimestral	Acumulable	Detecciones oportunas de obesidad en población de 20 años y más responsabilidad de la Secretaría de Salud	412583.00	\$1,096,750.00	148,128.00	35.00 %	A
2	Realizar acciones de detección oportuna de hipertensión arterial en la población de 20 años y más, responsabilidad de Secretaría de Salud.	Realizar detección oportuna de hipertensión arterial, en población de 20 años y más, responsabilidad de la Secretaría de Salud	Trimestral	Acumulable	Detecciones oportunas de hipertensión arterial, en población de 20 años y más, responsabilidad de la Secretaría de Salud.	412583.00	\$353,326.00	155,420.00	37.00 %	A
3	Realizar acciones de detección oportuna de dislipidemias, en la población de 20 años y más, responsabilidad de Secretaría de Salud	Realizar detección oportuna de dislipidemias en población de 20 años y más responsabilidad de la Secretaría de Salud	Trimestral	Acumulable	Detecciones oportunas de dislipidemias en población de 20 años y más responsabilidad de la Secretaría de Salud	87518.00	\$759,500.00	20,975.00	23.00 %	A
1	Ofertar acciones de seguimiento oportuno que contribuyan al control adecuado de las personas con hipertensión arterial	Dar el seguimiento oportuno, que contribuya al control adecuado de los pacientes con Hipertensión Arterial a través de la medición y registro de presión arterial en el primer nivel de atención.	Trimestral	Al corte	Dar el seguimiento oportuno, que contribuya al control adecuado de los pacientes con Hipertensión Arterial a través de la medición y registro de presión arterial en el primer nivel de atención.	34072.00	\$32,546,826.55	3,973.00	11.00 %	A
1	Realizar acciones de rectoría que permita monitorear, supervisar y capacitar continuamente a profesionales de la salud en el primer nivel de atención	Realizar acciones de capacitación a profesionales de la salud que prestan atención a EC, en las unidades participantes en la Redes	Semestral	Acumulable	Realizar acciones de capacitación a profesionales de la salud que prestan atención a EC, en las unidades participantes en la Redes	100.00	\$250,000.00	45.00	45.00 %	A
	Impulsar el control en pacientes con obesidad que estén en tratamiento en el 1o nivel de atención.	Porcentaje de pacientes con obesidad, en tratamiento en el 1er nivel de atención y que alcanzaron sus metas de control	Trimestral	Al corte	Porcentaje de pacientes con obesidad, en tratamiento en el 1er nivel de atención y que alcanzaron sus metas de control	6915.00	\$3,883,169.20	747.00	10.00 %	A
	Impulsar el control en pacientes con dislipidemias que estén en tratamiento en el 1o nivel de atención	Porcentaje de pacientes con dislipidemias en tratamiento en el 1er. nivel de atención y que alcanzaron sus metas de control	Trimestral	Al corte	Porcentaje de pacientes con dislipidemias en tratamiento en el 1er. nivel de atención y que alcanzaron sus metas de control	5943.00	\$16,332,773.17	95.00	1.00 %	A
	Garantizar que el personal operativo, participando en Estrategia Nacional para la prevención y Control del Sobrepeso, la Obesidad y la Diabetes realice las funciones acorde a lo marcado en los lineamientos.	Porcentaje de personal operativo contratado, que realiza las funciones para la ENPyCSOD, de acuerdo a lo marcado en los lineamientos	Anual	Al corte	Porcentaje de personal operativo contratado, que realiza las funciones para la ENPyCSOD, de acuerdo a lo marcado en los lineamientos	18.00	\$3,716,152.00	0.00	0.00 %	A

Federativa: Michoacán de Ocampo
Área: Envejecimiento

Actividad General	Indicador	Frecuencia de medición	Medición de avance	Meta	Meta programada	Presupuesto	Meta realizada	Porcentaje avance	Estatus
1 Realizar actividades de supervisión, asesoría y seguimiento.	Verifica y evalúa las acciones realizadas o el incumplimiento de las mismas sugerido en base a lineamientos técnico- normativos, redactado en un informe como evidencia documental y/o verificables a través de la medición de avances de indicadores	Anual	Acumulable	Número de informes elaborados como resultado de las visitas supervisión y/o asesorías	3.00	\$608,509.38	0.00	0.00 %	A
1 Efectuar cursos de capacitación al personal de salud en temas relevantes	Realización de cursos sobre temas de alto impacto en la salud de la persona adulta mayor a personal de salud o cuidadores	Anual	Acumulable	Capacitación sobre temas de alto impacto en la salud de la persona adulta mayor para personal de salud en el primer nivel de atención	3.00	\$357,135.00	0.00	0.00 %	A
2 Elaborar o actualizar documentos técnicos en materia de salud sobre la persona adulta mayor	Elaborar o actualizar documentos técnicos, para la atención de las enfermedades de mayor relevancia en la persona adulta mayor.	Anual	Acumulable	Número de Documentos Técnicos	1.00	\$100.00	0.00	0.00 %	A
1 Evaluar la operación de los comités estatales de atención al envejecimiento, a través de reuniones y seguimiento de acuerdos	Es aquel que cumple con los lineamientos acordados al DOF del CONAEN integrado en la entidad federativa y sesiona como mínimo seis veces al año con fundamento en acciones para la persona Adulta Mayor, así como la generación de acuerdos y seguimiento de compromisos	Anual	Acumulable	Comités Estatales de Atención al Envejecimiento Activos con acta, minuta elaborada y seguimiento de acuerdos vigentes.	1.00	\$324.10	0.00	0.00 %	A
2 Fomentar acciones de detección y control en la Semana de Salud para Gente Grande (SSGG)	Son las acciones detección y control realizadas a la persona adulta mayor durante la SSGG	Anual	Acumulable	Semana de Salud para Gente Grande (SSGG) con acciones de detección y control	1.00	\$38,683.00	0.00	0.00 %	A
1 Generar los boletines de Caminando a la Excelencia	Evaluar y difundir los indicadores de Caminando a la Excelencia	Anual	Acumulable	Emisión de los boletines con evaluación de indicadores de caminando a la excelencia	1.00	\$200.00	0.00	0.00 %	A
2 Detectar Síndromes Geriátricos (Incontinencia Urinaria y Caídas)	Es el número de detección de Síndromes Geriátricos en su componentes que son caídas e incontinencia urinaria en personas adultas mayores no aseguradas	Anual	Acumulable	Detecciones de Síndromes Geriátricos (Caídas e Incontinencia Urinaria) en 20% de la población adulta mayor (60 años y más) no asegurada	20.00	\$301,297.49	0.00	0.00 %	A
3 Detectar Depresión y Alteraciones de Memoria	Es el número de detecciones en Salud Mental en su componentes de depresión y alteraciones de memoria en personas adultas mayores no aseguradas	Anual	Acumulable	Detecciones de Salud Mental (Depresión y Alteraciones de Memoria) en 30% de la población adulta mayor (60 años y más) no asegurada	30.00	\$122,655.00	0.00	0.00 %	A
4 Detectar Sintomatología de Hiperplasia Prostática	Es el número de detecciones de sintomatología de Hiperplasia Prostática Benigna en población masculina de 45 años y más no aseguradas	Anual	Acumulable	Detección de Sintomatología Prostática en 10% de la población masculina de 45 años y mas no asegurados	50.00	\$1,383,102.20	0.00	0.00 %	A
5 Detectar Riesgo de Fracturas por Osteoporosis	Es el número de detecciones de riesgo por fracturas de osteoporosis en personas de 50 años y más no aseguradas	Anual	Acumulable	Detecciones de riesgo de fracturas por Osteoporosis en 20% de la población de 50 años y mas no asegurados	20.00	\$100.00	0.00	0.00 %	A

Área: Salud Bucal

Actividad General	Indicador	Frecuencia de medición	Medición de avance	Meta	Meta programada	Presupuesto	Meta realizada	Porcentaje avance	Estatus
1 Realización de Campañas Estatales de Salud Bucal.	Corresponde a la realización de las Semanas Estatales de Salud Bucal dos veces por año.	Semestral	Acumulable	Realizar 2 Semanas Estatales de salud bucal al año. Contemplar actividades que realizan durante las semanas intensivas, reuniones con Comité Estatal de SB y promover acuerdos de participación con los sectores público, social y privado.	2.00	\$2,637,069.00	1.00	50.00 %	A

Federativa: Michoacán de Ocampo

Área: Salud Bucal

Objetivo	Actividad General	Indicador	Frecuencia de medición	Medición de avance	Meta	Meta programada	Presupuesto	Meta realizada	Porcentaje avance	Estatus
	Aplicación del Esquema Básico de Prevención (intramuros).	Corresponde a la aplicación del Esquema Básico de Prevención en Salud Bucal en las unidades aplicativas.	Trimestral	Acumulable	Se reporta el número de actividades realizadas de las siguientes variables: control de placa bacteriana, instrucción de técnica de cepillado e instrucción para el uso del hilo dental, profilaxis, revisión de tejidos bucales y asistentes a sesión sobre salud bucal.	1619245.00	\$7,314,019.00	889,434.00	54.00 %	A
1	Capacitar a personal odontológico y de atención primaria a la salud, en la estrategia del Proyecto de Salud Oral y Factores de Riesgo (SOFAR).	Se contemplan los cursos de capacitación sobre el Proyecto de Factores de Riesgo en Salud Oral (SOFAR) a personal de atención primaria de la salud y odontólogos.	Anual	Al corte	Realizar cursos de capacitación del proyecto SOFAR en 9 entidades federativas.	1.00	\$250,000.00	0.00	0.00 %	A
1	Desarrollo de actividades curativo asistenciales	Se contemplan actividades preventivas y curativo asistenciales que se realizan en unidades aplicativas.	Trimestral	Acumulable	Se reporta el número de actividades curativo asistenciales: (intramuros) Contemplar todas las actividades que se realizan intramuros a excepción del esquema básico de prevención y tratamiento integral terminado.	878538.00	\$14,278,425.97	466,875.00	53.00 %	A
1	Aplicación del Tratamiento Restaurativo Atraumático.	Se contempla la aplicación del tratamiento restaurativo atraumático.	Trimestral	Acumulable	Se reporta el número de aplicaciones del tratamiento restaurativo atraumático. Incluir en el presupuesto la capacitación y seguimiento del TRA.	7780.00	\$14,730.00	169.00	2.00 %	A
1	Reproducir y difundir material educativo y didáctico sobre salud bucal.	Se contemplan las unidades aplicativas que reciben material educativo y didáctico en materia de Salud Bucal.	Anual	Al corte	Se reporta el número de unidades aplicativas con servicio odontológico a las que se les proporciona material educativo y didáctico de salud bucal.	194.00	\$14,100.00	0.00	0.00 %	A
1	Realizar cursos de capacitación en las principales estrategias del programa de salud bucal.	Se contemplan los cursos de capacitación en las principales estrategias del programa.	Anual	Al corte	Se reporta el número de cursos de capacitación impartidos al personal estatal, jurisdiccional y operativo del programa de salud bucal. Contemplar en el presupuesto gastos de camino, viáticos, pasajes y arrendamiento de la sede.	3.00	\$274,265.33	0.00	0.00 %	A
1	Supervisar el avance del programa.	Se contemplan las supervisiones a unidades aplicativas en la entidad.	Anual	Al corte	Se contempla el total de las supervisiones realizadas al personal odontológico de las jurisdicciones y unidades aplicativas para el adecuado desarrollo del programa de salud bucal.	320.00	\$387,495.33	0.00	0.00 %	A
1	Seguimiento del Sistema de Vigilancia Epidemiológico de Patologías Bucales.	Corresponde al seguimiento del Sistema de Vigilancia Epidemiológica de Patologías Bucales (SIVEPAB) en las unidades centinela, de las 32 entidades federativas.	Anual	Al corte	Realizar el seguimiento del Sistema de Vigilancia Epidemiológica de Patologías Bucales en todas las unidades centinela registradas en la Dirección General de Epidemiología	17.00	\$57,824.00	0.00	0.00 %	A
1	Acciones administrativas para la conducción del Programa.	Se contempla el total de consultas de primera vez y subsecuentes del servicio estomatológico.	Trimestral	Acumulable	Se reporta el total de consultas estomatológicas de primera vez y subsecuentes. Incluye todo lo relacionado a la conducción del programa, material de oficina, equipo de computo, viáticos y transporte a reuniones nacionales, etc.	414104.00	\$509,417.00	217,627.00	52.00 %	A

Entidad Federativa: Michoacán de Ocampo
Enfermedad: Tuberculosis

Orden	Actividad General	Indicador	Frecuencia de medición	Medición de avance	Meta	Meta programada	Presupuesto	Meta realizada	Porcentaje avance	Estatus
1	Coordinar la realización de eventos de capacitación dirigidos al personal de salud vinculado con la prevención y control de la tuberculosis.	Eventos de capacitación dirigidos al personal de salud sobre la prevención y control de la tuberculosis, realizados en las entidades federativas.	Trimestral	Al corte	Cada estado programa sus eventos de capacitación anual, el valor programado para nivel nacional es la suma de los eventos realizados por los estados.	2.00	\$51,504.00	3.00	150.00 %	A
1	Realizar acciones encaminadas a la detección y diagnóstico oportuno de tuberculosis	Cobertura de detección de sintomáticos respiratorios	Trimestral	Al corte	Se consideran las baciloscopias de primera vez positivas y negativas registradas en el SIS en el apartado de Auxiliares de diagnóstico. El valor programado para nivel nacional es la suma de los eventos realizados por los estados. Cada estado tiene una meta individual.	6807.00	\$641,270.40	2,852.00	41.00 %	A
2	Ingresar a tratamiento a los casos de tuberculosis registrados	Tratamiento a los casos de tuberculosis registrados (Casos Nuevos y re-tratamientos)	Trimestral	Al corte	El indicador provee información sobre el número de casos diagnosticados que ingresan a tratamiento. Incluye casos nuevos y reingresos, recaídas y fracasos registrados en el año. El valor programado para nivel nacional es la suma de los pacientes tratados en los estados. Cada estado tiene su meta individual.	249.00	\$2,366,219.14	110.00	44.00 %	A
3	Promover el uso de terapia preventiva con isoniacida en población vulnerable	Cobertura de Terapia Preventiva con Isoniacida (TPI) a niñas y niños menores de 5 años de edad contactos de pacientes de tuberculosis	Trimestral	Al corte	Promover el uso de terapia preventiva con isoniacida en población vulnerable, a contactos de casos nuevos y re-tratamientos de tuberculosis menores de 5 años	44.00	\$4,818.00	33.00	75.00 %	A
1	Proporcionar atención integral a personas con tuberculosis fármacorresistente.	Tratamiento de personas con tuberculosis fármacorresistente diagnosticados	Trimestral	Al corte	Personas con tuberculosis fármacorresistente que ingresaron al tratamiento con fármacos de segunda línea. El valor programado para nivel nacional es la suma de los pacientes tratados en los estados. Cada estado tiene su meta individual.	5.00	\$362,542.00	2.00	40.00 %	A
1	Ingresar a terapia preventiva con isoniacida a personas con VIH que la requieran	Administrar terapia preventiva con isoniacida a personas con VIH que la requieran.	Trimestral	Al corte	En coordinación con el Programa de CENSIDA se elaboró la meta de personas con VIH programadas para terapia preventiva con isoniacida. El valor programado para nivel nacional es la suma de los pacientes con TPI en los estados. Cada estado tiene su meta individual.	197.00	\$30,305.22	33.00	16.00 %	A
1	Realizar visitas de asesoría y supervisión en todos los niveles de operación del programa de tuberculosis	Realización de visitas de asesoría y supervisión programadas por nivel estatal a los niveles locales.	Trimestral	Al corte	Considerar visitas de supervisión y asesoría a unidades con mayor problemática y con baja detección de sintomáticos respiratorios. El valor programado para nivel nacional es la suma de supervisiones programadas por los estados. Cada estado tiene su meta individual.	16.00	\$239,800.00	4.00	25.00 %	A

Enfermedad: Lepra

Orden	Actividad General	Indicador	Frecuencia de medición	Medición de avance	Meta	Meta programada	Presupuesto	Meta realizada	Porcentaje avance	Estatus
1	Coordinar la realización de eventos de capacitación dirigidos al personal de salud, enfocado al manejo integral de personas afectadas por lepra.	Porcentaje de cumplimiento de eventos de capacitación enfocados al manejo integral de todas las personas afectadas por lepra.	Anual	Acumulable	Realizar 33 capacitaciones para el personal de salud del primer nivel de atención, con una duración mínima de 16 horas curriculares.	1.00	\$97,880.00	0.00	0.00 %	A

Federativa: Michoacán de Ocampo
Enfermedad: Lepra

Objetivo	Actividad General	Indicador	Frecuencia de medición	Medición de avance	Meta	Meta programada	Presupuesto	Meta realizada	Porcentaje avance	Estatus
1	Búsqueda intencionada de casos de lepra entre contactos de pacientes y sintomáticos dermatológicos.	Porcentaje de casos nuevos de lepra encontrados de manera trimestral entre contactos de pacientes y en sintomáticos dermatológicos.	Trimestral	Acumulable	Identificar 201 casos nuevos de lepra a nivel nacional.	19.00	\$121,200.00	11.00	57.00 %	A
1	Realizar la toma de muestra de baciloscopia e histopatología de acuerdo a lo normado.	Porcentaje de toma de baciloscopías e histopatologías realizadas a casos en prevalencia y en vigilancia postratamiento.	Trimestral	Acumulable	Realizar 3603 baciloscopías e histopatologías a casos en prevalencia y vigilancia postratamiento con clasificación Multibacilar o Paucibacilar, según corresponda.	294.00	\$23,855.04	87.00	29.00 %	A
1	Seguimiento trimestral de los casos de lepra y su clasificación final.	Porcentaje de curación de casos de lepra que ingresan a tratamiento con esquema multibacilar.	Anual	Al corte	Curar 142 de los casos ingresados a tratamiento multibacilar, 2 años atrás, al año en curso.	14.00	\$55,000.00	0.00	0.00 %	A

Enfermedad: Urgencias Epid. y Desastres

Objetivo	Actividad General	Indicador	Frecuencia de medición	Medición de avance	Meta	Meta programada	Presupuesto	Meta realizada	Porcentaje avance	Estatus
1	Organizar la atención oportuna de emergencias en salud (< de 48 hrs).	Emergencias en salud atendidas con oportunidad (brotes en menos de 24 hrs. y desastres en menos de 48 hrs)	Trimestral	Al corte	Realizar la atención oportuna del 100% de las emergencias en salud en menos de 48 horas. Se calcula con base en brotes y desastres registrados y atendidos en cada entidad federativa. Meta al menos 95% de atención oportuna.	100.00	\$190,000.00	100.00	100.00 %	A
1	Programar supervisión a las jurisdicciones sanitarias de mayor riesgo.	Visitas de supervisión a jurisdicciones sanitarias para verificar la implementación y operación del programa.	Trimestral	Acumulable	La meta acumulada federal es de al menos 64 supervisiones jurisdiccionales. Para el Estado se realizarán al menos 2 supervisiones a jurisdicciones sanitarias.	8.00	\$260,000.00	0.00	0.00 %	A

Enfermedad: Prevención EDA / Cólera

Objetivo	Actividad General	Indicador	Frecuencia de medición	Medición de avance	Meta	Meta programada	Presupuesto	Meta realizada	Porcentaje avance	Estatus
1	Programar las reuniones trimestrales del Grupo Técnico Estatal e Intersectorial de Prevención de EDA y Cólera.	Verificar la realización de las reuniones ordinarias del Grupo Técnico Estatal e Intersectorial de EDA y cólera. Total 4 estatal.	Trimestral	Acumulable	La meta acumulada federal es de 128 reuniones estatales del Grupo Técnico, siendo 4 reuniones trimestrales las que aplican como meta para cada Estado. Para el Estado se realizará por trimestre una reunión del Grupo Técnico Estatal con los siguientes valores de avance por trimestre (1=25%; 2=50%; 3=75% y 4=100%)	4.00	\$3,500.00	1.00	25.00 %	A
	Organizar las acciones para la obtención de muestra con hisopo rectal en casos de diarrea para la búsqueda de V. cholerae.	Se refiere al porcentaje de casos de EDA que acuden a unidades de atención del sector salud seleccionadas, a quienes se le obtiene muestra con hisopo rectal para búsqueda de V. cholerae; mínimo al 2% de los casos de EDA que acuden a la unidad.	Trimestral	Al corte	Obtención de muestra con hisopo rectal en al menos el 2% de los casos de EDA registrados en las unidades de salud seleccionadas.	2.00	\$100,000.00	1.00	50.00 %	A
	Establecer campañas de prevención para EDA y cólera.	Realización de campañas de prevención para EDA y Cólera.	Semestral	Acumulable	La meta acumulada federal es de al menos 32 campañas estatales. Para el Estado se realizarán una al año, priorizando en zonas de riesgo. A cumplir 100% de lo programado.	2.00	\$6,500.00	1.00	50.00 %	A


Federativa: Michoacán de Ocampo

Área: Prevención EDA / Cólera


Orden	Actividad General	Indicador	Frecuencia de medición	Medición de avance	Meta	Meta programada	Presupuesto	Meta realizada	Porcentaje avance	Estatus
2	Programar operativos preventivos de EDA/Cólera con énfasis en áreas de riesgo identificadas.	Se refiere a la realización de operativos preventivos en áreas de riesgo, por ejemplo en ferias, periodos vacacionales, fiestas religiosas, etc.	Semestral	Al corte	Al menos 32 operativos preventivos, uno por cada entidad federativa.	2.00	\$237,246.00	1.00	50.00 %	A
1	Programar la compra y distribución de insumos del kit para la atención médica de casos de diarrea y sospechosos de cólera en unidades de salud.	Integración de kits de insumos y medicamentos para la atención médica de casos de diarrea y sospechosos de cólera en unidades de salud.	Semestral	Al corte	La meta acumulada federal es de al menos 160 kits estatales, para cada entidad federativa aplica la integración de al menos 5 kits al año como mínimo.	5.00	\$1,402,060.92	0.00	0.00 %	A
1	Programar cursos-taller para el personal del sector salud sobre el programa de prevención de EDA y cólera.	Realización de cursos y/o talleres para desarrollar habilidades y destrezas en los temas del programama de Prevención de EDA/Cólera	Semestral	Acumulable	Se solicita que cada entidad federativa realice al menos dos cursos talleres en referencia al programa de prevención de EDA/cólera, dando un total de 64 cursos talleres anuales	2.00	\$252,200.00	1.00	50.00 %	A
1	Organizar visitas de supervisión al programa en las jurisdicciones sanitarias.	Visitas de supervisión a jurisdicciones sanitarias para verificar la implementación y operación del programa.	Trimestral	Acumulable	La meta acumulada federal es de al menos 64 supervisiones jurisdiccionales. Para el Estado se realizarán al menos 2 supervisiones a jurisdicciones sanitarias con mayor riesgo para EDA y cólera al año.	8.00	\$258,730.00	0.00	0.00 %	A

Comentarios: Sin comentarios


AUTORIZA



DR. CARLOS ESTEBAN ARANZA DONIZ
SECRETARIO DE SALUD Y DIRECTOR
GENERAL DE LOS SERVICIOS DE SALUD DE
MICHOCÁN DE OCAMPO



ELABORÓ



DR. Y.M.A.F. RAFAEL GARCÍA TINAJERO
PÉREZ
DIRECTOR DE SERVICIOS DE SALUD