

|     |     |   |   |   |   |  |  |       |            |   |   |
|-----|-----|---|---|---|---|--|--|-------|------------|---|---|
| 91  | 70  | Proporción de citotécnicos que cuentan con certificación del programa   | Número de citotécnicos que interpretan citologías de tamizaje   | Proporción de citotécnicos que toman mastografías   | Número de técnicas radiólogas que toman mastografías  | Control del Cáncer de la Mujer               | Prevencción y Control del Cáncer de la Mujer | 6.5.1 | Estructura | Número de citotécnicos que cuentan con certificación  | 1 |
| 90  | 80  | Proporción de técnicos radiólogos que han sido capacitados en control de calidad de mastografía   | Total de técnicos radiólogos que toman mastografías   | Proporción de mujeres con resultado BIRADS 4 y 5 en la mastografía que fueron evaluadas con biopsia del total de mujeres con resultado de BIRADS 4 o 5                      | Número de mujeres con resultado BIRADS 4 y 5 en la mastografía de tamizaje                                  | Prevencción y Control del Cáncer de la Mujer | Prevencción y Control del Cáncer de la Mujer | 6.5.2 | Proceso    | Número de técnicas radiólogas que han sido capacitados en control de calidad de mastografía (Acumulado 2013-2016)     | 1 |
| 95  | 95  | Proporción de mujeres con resultado anormal en la mastografía que fueron evaluadas con biopsia del total de mujeres con resultado de BIRADS 4 o 5   | Total de mujeres con resultado BIRADS 4 y 5 en la mastografía de tamizaje                                   | Proporción de mujeres de 25 a 64 años con resultado de LEIAG o cáncer con evaluación colposcópica   | Mujeres con resultado de LEIAG o cáncer   | Prevencción y Control del Cáncer de la Mujer | Prevencción y Control del Cáncer de la Mujer | 7.2.1 | Resultado  | Mujeres con resultado de mastografía de tamizaje que cuentan con biopsia  | 1 |
| 95  | 95  | Proporción de mujeres de 25 a 64 años con resultado de LEIAG o cáncer con evaluación colposcópica   | Mujeres con resultado de LEIAG o cáncer   | Proporción de mujeres con resultado anormal en la mastografía que fueron evaluadas con biopsia del total de mujeres con resultado de BIRADS 4 o 5                           | Mujeres con resultado de LEIAG o cáncer que recibieron atención colposcópica                                | Prevencción y Control del Cáncer de la Mujer | Prevencción y Control del Cáncer de la Mujer | 7.2.2 | Resultado  | Mujeres con resultado de LEIAG o cáncer que recibieron atención colposcópica  | 1 |
| 100 | 100 | Proporción de entidades que cuentan con grupo de acompañamiento emocional con personal acreditado en el Estándar de Acompañamiento Emocional  | Número grupos de acompañamiento emocional en la entidad   | Proporción de entidades que cuentan con grupo de acompañamiento emocional con personal acreditado en el Estándar de Acompañamiento Emocional                                | Número grupos de acompañamiento emocional en la entidad   | Control del Cáncer de la Mujer               | Prevencción y Control del Cáncer de la Mujer | 8.2.1 | Estructura | Número grupos de acompañamiento emocional con personal acreditado en el Estándar de Acompañamiento Emocional          | 1 |
| 40  | 40  | Proporción de consultas prenatales de primera vez otorgadas durante el primer trimestre gestacional, del total de consultas de primera vez para el control prenatal en la Secretaría de Salud | Total de consultas de primera vez otorgadas sin importar trimestre gestacional, en la Secretaría de Salud   | Proporción de consultas prenatales de primera vez para el control prenatal en la Secretaría de Salud  | Total de consultas de primera vez otorgadas sin importar trimestre gestacional, en la Secretaría de Salud   | Perinatal                                    | Salud Materna y Perinatal                    | 1.1.1 | Proceso    | Número de consultas prenatales de primera vez otorgadas en el primer trimestre gestacional, en la Secretaría de Salud | 2 |
| 100 | 100 | Proporción de Posadas AME que están cumpliendo con los requisitos establecidos  | Total de Posadas AME que funcionan  | Proporción de Posadas AME que están cumpliendo con los requisitos establecidos  | Total de Posadas AME que funcionan  | Salud Materna y Perinatal                    | Salud Materna y Perinatal                    | 1.2.1 | Proceso    | Número de Posadas AME que cumplen con los requisitos establecidos   | 2 |
| 100 | 100 | Proporción de recursos humanos que fueron contratados para la atención de la salud materna y neonatal, en la Secretaría de Salud, con respecto a los programados en el año.                   | Total de recursos humanos programados a contratar para la atención de la salud materna y neonatal en el año | Proporción de recursos humanos que fueron contratados para la atención de la salud materna y neonatal, en la Secretaría de Salud, con respecto a los programados en el año. | Total de recursos humanos programados a contratar para la atención de la salud materna y neonatal en el año | Salud Materna y Perinatal                    | Salud Materna y Perinatal                    | 1.5.1 | Estructura | Número de recursos humanos contratados para la atención de la salud materna y neonatal, en la Secretaría de Salud.    | 2 |
| 95  | 80  | Porcentaje de recién nacidos de la Secretaría de Salud, que se les realiza la prueba de tamiz neonatal metabólico   | Total de nacimientos en unidades de la Secretaría de Salud  | Porcentaje de recién nacidos de la Secretaría de Salud, que se les realiza la prueba de tamiz neonatal metabólico   | Total de nacimientos en unidades de la Secretaría de Salud  | Salud Materna y Perinatal                    | Salud Materna y Perinatal                    | 1.7.1 | Proceso    | Número de pruebas de tamiz neonatal metabólico realizadas   | 2 |
| 80  | 80  | Porcentaje de recién nacidos de la Secretaría de Salud, que le realizaron la prueba de tamiz auditivo   | Total de recién nacidos atendidos en la Secretaría de Salud   | Porcentaje de recién nacidos de la Secretaría de Salud, que le realizaron la prueba de tamiz auditivo   | Total de recién nacidos atendidos en la Secretaría de Salud   | Salud Materna y Perinatal                    | Salud Materna y Perinatal                    | 1.7.2 | Proceso    | Número de recién nacidos que se le realizaron la prueba de tamiz auditivo   | 2 |

INDICE: Representado por: Número de Estrategia, Número de Línea de Acción y Número de Actividad General



|   |   |       |            |  |  |     |   |    |  |        |  |     |   |           |  |   |   |       |         |  |     |   |    |   |       |         |  |     |  |   |   |       |           |   |        |  |     |   |       |         |   |       |  |     |   |   |   |
|---|---|-------|------------|--|--|-----|---|----|--|--------|--|-----|---|-----------|--|---|---|-------|---------|--|-----|---|----|---|-------|---------|--|-----|--|---|---|-------|-----------|---|--------|--|-----|---|-------|---------|---|-------|--|-----|---|---|---|
| 3 | Salud Sexual y Reproductiva para Adolescentes | 4.1.2 | Estructura | Número de personas capacitadas en temas de salud sexual y reproductiva | Total de personas programadas para capacitación en temas de salud sexual y reproductiva. | 100 | Personal de primer nivel de atención capacitado en temas de salud sexual y reproductiva | 56 | Mujeres adolescentes con vida sexual activa que son usuarias activas de métodos anticonceptivos, y pertenecen a la población responsable de la Secretaría de Salud | 31,873 | Corresponde al número de nuevas aceptantes de métodos anticonceptivos durante el año, registradas en consulta externa (no incluye ocusiones tubéreas bilaterales ni vasectomías) | 240 | Personal capacitado respecto del programado | 4,532,725 | Corresponde al número de mujeres de 15 a 49 años de edad que no son derechohabientes de instituciones de seguridad social y que utilizan un método anticonceptivo proporcionado o aplicado en la Secretaría de Salud | 4 | Planificación Familiar y Anticoncepción | 4.5.1 | Proceso | Número de visitas de supervisión realizadas a jurisdicciones sanitarias y unidades médicas al año (se programan al menos dos visitas al año por jurisdicción). | 466 | Corresponde al total de visitas de supervisión y asesoría que se realizan durante el año a jurisdicciones y unidades médicas de primer nivel de atención. | 16 | Planificación Familiar y Anticoncepción | 6.1.1 | Proceso | Número de hospitales visitados y asesores en atención de eventos obstétricos en el estado con prioridad de monitoreo en anticoncepción post-evento obstétrico durante el año | 101 | Corresponde al número de hospitales que atienden el mayor número de eventos obstétricos en la Secretaría de Salud que recibieron supervisión y asesoría por parte del nivel estatal de los servicios de anticoncepción para mejorar la cobertura y la calidad del evento obstétrico. (Se programa al menos una visita por programa al menos una visita por hospital al año). | 4 | Planificación Familiar y Anticoncepción | 8.2.1 | Resultado | Número de vasectomías realizadas durante el año | 20,686 | Se refiere al número de vasectomías realizadas en la Secretaría de Salud durante el año por cada 10 mil hombres de 20 a 64 años, responsabilidad de la Secretaría de Salud | 630 | Planificación Familiar y Anticoncepción | 1.2.1 | Proceso | Número de personal médico de los Servicios Estatales de Salud y de las diferentes Instituciones del Sistema | 3,225 | Porcentaje de personal médico capacitado en la NOM-046 en relación a lo programado | 120 | Prevenición y Atención de la Violencia Familiar y de Género | 5 | INDICE: Representado por: Número de Estrategia, Número de Línea de Acción y Número de Actividad General |
|---|---|-------|------------|--|--|-----|---|----|--|--------|--|-----|---|-----------|--|---|---|-------|---------|--|-----|---|----|---|-------|---------|--|-----|--|---|---|-------|-----------|---|--------|--|-----|---|-------|---------|---|-------|--|-----|---|---|---|



|     |  |     |  |  |         |        |  |   |
|-----|--|-----|--|--|---------|--------|--|---|
| 69  | Mide la cobertura de muestras cerebros de animales agresores, enfermos y ferales que se envían al laboratorio al laboratorio con base en el número de personas agradas | 69  | Número de personas agresadas por animales sospechosos de rabia   | Número de cerebros de perros agresores, ferales y sospechosos de padecer rabia enviadas al laboratorio   | Proceso | 4.1.1  | Prevenición y Control de la Rabia Humana         | 1 |
| 100 | Mide la cobertura de enfermos con diagnóstico probables de brucelosis que reciben tratamiento  | 100 | Número de pacientes con probable brucelosis (rosa de bengala positivo)   | Número de pacientes probables de brucelosis que reciben tratamiento de primera vez   | Proceso | 3.2.1  | Prevenición y Control de la Brucelosis           | 2 |
| 4   | Mide el funcionamiento trimestral de los Comités mediante el porcentaje de cumplimiento de reuniones programadas.  | 4   | Números de reuniones de Comités Intersectoriales programadas   | Números de reuniones de Comités Intersectoriales realizadas  | Proceso | 1.1.1  | Prevenición y Control de Dengue y Otros Vectores | 4 |
| 19  | Mide la probabilidad trimestral de que una vivienda sea infestada por el vector de acuerdo a las características de las viviendas.                                     | 100 | Localidades prioritarias programadas   | Vivienda obtenido en Localidades prioritarias  | Proceso | 4.3.1  | Prevenición y Control de Dengue y Otros Vectores | 4 |
| 100 | Mide la proporción de tratamiento a casos nuevos de Dengue.  | 100 | Casos nuevos de dengue notificados   | Casos nuevos de dengue tratados  | Proceso | 4.6.1  | Prevenición y Control de Dengue y Otros Vectores | 4 |
| 19  | Mide semanalmente la variación de indicadores entomológicos de ovitrampas en las Localidades Prioritarias  | 100 | Localidades Prioritarias   | Ovitrampas   | Proceso | 5.2.1  | Prevenición y Control de Dengue y Otros Vectores | 4 |
| 19  | Mide trimestralmente el cumplimiento en las acciones de control larvario en las localidades de riesgo  | 100 | Número de Localidades de Riesgo Programadas  | Acciones de Control Larvario   | Proceso | 6.3.1  | Prevenición y Control de Dengue y Otros Vectores | 4 |
| 19  | Mide trimestralmente el porcentaje de cumplimiento de nebulización espacial en localidades prioritarias  | 100 | Número de Localidades prioritarias Programadas   | Nebulización Espacial en UBV   | Proceso | 6.3.2  | Prevenición y Control de Dengue y Otros Vectores | 4 |
| 100 | Mide trimestral el porcentaje de residual intradomiciliar a casos probables reportados en la Plataforma del SINAVE   | 100 | Casos Probables Notificados en la Plataforma del SINAVE  | Casos Probables atendidos con acciones de Rociado Intradomiciliar reportados en la Plataforma de Vigilancia Entomológica y Control Integral del Vector | Proceso | 6.3.3  | Prevenición y Control de Dengue y Otros Vectores | 4 |
| 19  | Mide trimestralmente el porcentaje de Localidades prioritarias con encuesta y verificación larvaria en localidades intervenidas con Control Larvario.                  | 100 | Localidades Interventadas para Control Larvario  | Localidades Prioritarias con Encuesta y Verificación Larvaria  | Proceso | 6.4.1  | Prevenición y Control de Dengue y Otros Vectores | 4 |
| 1   | Mide la proporción de personal operativo que participa en las acciones de vigilancia, prevención y control de la enfermedad y que se le ha brindado capacitación       | 32  | Número de Capacitaciones Programadas al personal que participa en las acciones de vigilancia, prevención y control de la enfermedad. | Número de Capacitaciones con perspectiva de género que participa en las acciones de vigilancia, prevención y control de la enfermedad.                 | Proceso | 9.2.1  | Prevenición y Control de Dengue y Otros Vectores | 4 |
| 2   | Mide la proporción de personal de salud capacitado en atención y manejo clínico  | 30  | Número de capacitaciones programas al Personal de Salud que participa en la atención y manejo clínico de                             | Número de capacitaciones con perspectiva de género para la atención y manejo clínico de  | Proceso | 13.1.1 | Prevenición y Control de Dengue y Otros Vectores | 4 |

INDICE: Representado por: Número de Estrategia, Número de Acción y Número de Actividad General



|    |   |       |           |  |   |            |  |         |
|----|---|-------|-----------|--|---|------------|--|---------|
| 9  | Prevención y Control de la Intoxicación por Picadura de Alacrán | 1.1.1 | Proceso   | Número de localidades con encuesta entomológicas realizadas.   | Número de localidades programadas   | 195        | El indicador medirá el número de localidades en las que se haya llevado a cabo la encuesta entomológica para actualizar el inventario de especies de alacranes y estratificar el riesgo de acuerdo a la toxicidad de las especies identificadas. | 81      |
| 9  | Prevención y Control de la Intoxicación por Picadura de Alacrán | 3.1.1 | Proceso   | Número de localidades rociadas   | Número de localidades programadas a rociar  | 195        | Se pretende establecer el control químico del vector mediante rociado residual intradomiciliario restringido a localidades prioritarias de alta incidencia   | 81      |
| 9  | Prevención y Control de la Intoxicación por Picadura de Alacrán | 4.2.2 | Resultado | Número de casos por intoxicación por picadura de alacrán IPPA atendidos antes de 30 minutos  | Total de casos notificados por intoxicación por picadura de alacrán IPPA                | 100        | El indicador medirá el número de casos a los que se les ministró con oportunidad el tratamiento farmacológico específico, estimado por aquellos pacientes que son tratados en los primeros 30 minutos después de ser picados por el alacrán.     | 100     |
| 10 | Prevención y Control de la Diabetes                             | 1.1.1 | Proceso   | Número de detecciones de diabetes mellitus realizadas en la población de 20 años y más, responsabilidad de la Secretaría de Salud  | Número de detecciones de diabetes mellitus  | 11,139,741 | Realizar detecciones de diabetes mellitus en la población de 20 años y más de edad, responsabilidad de la Secretaría de Salud.   | 412,593 |
| 10 | Prevención y Control de la Diabetes                             | 3.1.1 | Proceso   | Número de pacientes con DM en tratamiento en 1er nivel de atención, a quienes se les realizó al menos una medición de hemoglobina glucosilada (HbA1c),                             | 25% de los pacientes con diabetes mellitus en tratamiento, en primer nivel de atención. | 151,706    | Porcentaje de pacientes con DM, a los que se les realizó al menos una prueba de HbA1c, que permita evaluar su control en el primer nivel de atención.  | 4,697   |
| 10 | Prevención y Control de la Diabetes                             | 3.1.2 | Proceso   | Número de pacientes con DM en tratamiento que al menos se realizó una exploración de pies  | Pacientes con diabetes mellitus en tratamiento, que una exploración de pies             | 827,486    | Realizar acciones para fomentar la detección oportuna de complicaciones crónicas a través de la valoración de pies   | 25,564  |
| 10 | Prevención y Control de la Diabetes                             | 3.1.4 | Proceso   | Número de pacientes con DM que realizó una determinación de microalbuminuria.  | Pacientes con DM en tratamiento al que se le determinó al menos una microalbuminuria    | 163,886    | Realizar acciones para fomentar la detección oportuna de complicaciones crónicas a través de la determinación de microalbuminuria.   | 5,681   |
| 10 | Prevención y Control de la Diabetes                             | 3.2.1 | Resultado | Número de pacientes con DM en control ya sea con Hemoglobina glicada por debajo del 7% o con glicemia capilar o sérica entre 70 y 130mg/dl, en población de 20 años de edad y más. | Pacientes con diabetes mellitus en tratamiento de 20 años y más de edad.                | 50,063     | Porcentaje de pacientes con DM en control con Hemoglobina glicada (HbA1c), glicemia sérica o capilar, en la población de 20 años y más de edad, responsabilidad de la Secretaría de Salud.   | 1,547   |

INDICE: Representado por: Número de Estrategia, Número de Línea de Acción y Número de Actividad General

|    |                                     |       |            |   |   |       |  |         |   |  |         |      |         |   |  |            |            |  |        |  |   |       |           |   |  |     |  |     |   |   |       |           |  |  |         |  |       |   |   |       |           |  |  |         |  |       |   |   |       |            |   |  |     |  |    |
|----|-------------------------------------|-------|------------|---|---|-------|--|---------|---|--|---------|------|---------|---|--|------------|------------|--|--------|--|---|-------|-----------|---|--|-----|--|-----|---|---|-------|-----------|--|--|---------|--|-------|---|---|-------|-----------|--|--|---------|--|-------|---|---|-------|------------|---|--|-----|--|----|
| 10 | Prevención y Control de la Diabetes | 5.1.1 | Estructura | Número de unidades participando en la Estrategia, con conectividad a Internet | TOTAL de unidades de primer nivel de atención participando en la Estrategia | 1,100 | Contar con el abasto oportuno de los requerimientos necesarios para llevar a cabo la Estrategia para la Prevención y Control del Sobrepeso la Obesidad y la Diabetes en el primer nivel de atención. | 412,583 | Realizar detección oportuna de obesidad en población de 20 años y más responsable de la Secretaría de Salud | Realizar detección oportuna de hipertensión arterial, en población de 20 años y más, responsable de la Secretaría de Salud | 412,583 | 11.2 | Proceso | Número de detecciones hipertensión arterial realizadas en población de 20 años y más, responsable de la Secretaría de Salud | Número de detecciones programadas para realizarse en población de 20 años y más, responsable de la Secretaría de Salud | 11,139,741 | 11,139,741 | Realizar detección oportuna de hipertensión arterial, en población de 20 años y más, responsable de la Secretaría de Salud | 34,072 | Control de la Obesidad y Riesgo Cardiovascular | Prevención y Control de la Obesidad y Riesgo Cardiovascular | 3.8.2 | Resultado | Número de personal que presta atención en las unidades de la Red, que recibió y aprobó la capacitación. | Número de personal que presta atención a EC, en las unidades participantes en la Redes | 864 | Realizar acciones de capacitación a profesionales de la salud que prestan atención a EC, en las unidades participantes en la Redes | 100 | Prevención y Control de la Obesidad y Riesgo Cardiovascular | Prevención y Control de la Obesidad y Riesgo Cardiovascular | 4.1.1 | Resultado | Número de pacientes con obesidad, que están en tratamiento en el 1er nivel de atención y que alcanzaron sus metas de control | Pacientes con obesidad, que están en tratamiento en el 1er nivel de atención y que alcanzaron sus metas de control | 204,373 | Porcentaje de pacientes con obesidad, en tratamiento en el 1er nivel de atención y que alcanzaron sus metas de control | 6,915 | Prevención y Control de la Obesidad y Riesgo Cardiovascular | Prevención y Control de la Obesidad y Riesgo Cardiovascular | 4.2.1 | Resultado | Porcentaje de pacientes con obesidad, que están en tratamiento en el 1er nivel de atención y que alcanzaron sus metas de control | Pacientes con dislipidemias que están en tratamiento en el 1er nivel de atención | 192,945 | Porcentaje de pacientes con dislipidemias en tratamiento en el 1er nivel de atención y que alcanzaron sus metas de control | 5,943 | Prevención y Control de la Obesidad y Riesgo Cardiovascular | Prevención y Control de la Obesidad y Riesgo Cardiovascular | 4.2.2 | Estructura | Número del personal operativo ENPYCSOD, y que realiza funciones de acuerdo a lo marcado en los lineamientos | Número de personal programado para contratación a través de RAMO 12, que participa en la ENPYCSOD. | 586 | Porcentaje de personal operativo contratado, que realiza las funciones para la ENPYCSOD, de acuerdo a lo marcado en los lineamientos | 18 |
|----|-------------------------------------|-------|------------|---|---|-------|--|---------|---|--|---------|------|---------|---|--|------------|------------|--|--------|--|---|-------|-----------|---|--|-----|--|-----|---|---|-------|-----------|--|--|---------|--|-------|---|---|-------|-----------|--|--|---------|--|-------|---|---|-------|------------|---|--|-----|--|----|

INDICE: Representado por: Número de Estrategia, Número de Línea de Acción y Número de Actividad General



|    |                             |       |            |   |  |    |  |    |
|----|-----------------------------|-------|------------|---|--|----|--|----|
| 12 | Atención del Envejecimiento | 1.1.1 | Resultado  | Número de informes elaborados por supervisión y/o asesora   | Número de supervisiones  | 10 | Verifica y evalúa las acciones realizadas o el cumplimiento de las mismas sugerido en base a lineamientos técnico-normativos, redactado en un informe como evidencia documental y/o verificables a través de la medición de avances de indicadores                       | 3  |
| 12 | Atención del Envejecimiento | 2.1.1 | Resultado  | Número de capacitaciones sobre temas de alto impacto en la salud de la persona adulta mayor realizadas                  | Número de cursos sobre temas de alto impacto en la salud de la persona adulta mayor programados                          | 5  | Realización de cursos sobre temas de alto impacto en la salud de la persona adulta mayor a personal de salud o cuidadores  | 3  |
| 12 | Atención del Envejecimiento | 2.1.2 | Estructura | Número de documentos técnicos elaborados o actualizados   | Número de documentos técnicos programados  | 5  | Elaborar o actualizar documentos técnicos, para la atención de las enfermedades de mayor relevancia en la persona adulta mayor.  | 1  |
| 12 | Atención del Envejecimiento | 5.1.1 | Proceso    | Número de COESAEN Activos existentes  | Número de COESAEN existentes   | 30 | Es aquel que cumple con los lineamientos acordados al DOF del CONAEN integrado en la entidad federativa y sesiona como mínimo seis veces al año con fundamento en acciones para la persona Adulta Mayor, así como la generación de acuerdos y seguimiento de compromisos | 1  |
| 12 | Atención del Envejecimiento | 5.1.2 | Resultado  | N° de oficios enviados a entidades federativas con los lineamientos de la SSGG a población de 60 años y más             | N° de oficios realizados con los lineamientos de la SSGG a población de 60 años y más                                    | 32 | Son las acciones de detección y control realizadas a la persona adulta mayor durante la SSGG   | 1  |
| 12 | Atención del Envejecimiento | 6.2.1 | Resultado  | Número de boletines realizados  | Número de boletines programados  | 4  | Evaluar y difundir los indicadores de Caminando a la Excelencia  | 1  |
| 12 | Atención del Envejecimiento | 6.2.2 | Resultado  | Detecciones realizadas de síndromes genitricos (caídas e incontinencia urinaria) en población adulta mayor no asegurada | Detecciones programadas de síndromes genitricos (caídas e incontinencia urinaria) en población adulta mayor no asegurada | 20 | Es el número de detección de Síndromes Genitricos en su componentes que son caídas e incontinencia urinaria en personas adultas mayores no aseguradas  | 20 |
| 12 | Atención del Envejecimiento | 6.2.3 | Resultado  | Detecciones realizadas de Salud Mental (depresión y alteraciones de memoria) en población adulta mayor no asegurada     | Detecciones programadas de Salud Mental (depresión y alteraciones de memoria) en población adulta mayor no asegurada     | 30 | Es el número de detecciones en Salud Mental en su componentes de depresión y alteraciones de memoria en personas adultas mayores no aseguradas   | 30 |
| 12 | Atención del Envejecimiento | 6.2.4 | Resultado  | Detecciones realizadas de Sintomatología de Prostática Benigna en población masculina de 45 años y más no aseguradas    | Detecciones programadas de Sintomatología de Prostática Benigna en población masculina de 45 años y más no aseguradas    | 50 | Es el número de detecciones de sintomatología de Hipertasia Prostática Benigna en población masculina de 45 años y más no aseguradas   | 50 |
| 12 | Atención del Envejecimiento | 6.2.5 | Resultado  | Detecciones de riesgo de fracturas por Osteoporosis   | Detecciones de riesgo de fracturas por Osteoporosis  | 20 | Es el número de detecciones de riesgo por fracturas de osteoporosis en   | 20 |

INDICE: Representado por: Número de Estrategia, Número de Línea de Acción y Número de Actividad General



|    |   |       |           |  |  |       |  |
|----|---|-------|-----------|--|--|-------|--|
| 14 | Prevención y Control de la Tuberculosis             | 5.1.1 | Proceso   | Número de visitas de asesoría y supervisión realizadas   | Número de visitas de asesoría y supervisión programadas  | 673   | Realización de visitas de asesoría y supervisión programadas por nivel estatal a los niveles locales.  |
| 15 | Eliminación de la Lepra                             | 1.1.1 | Proceso   | Número de eventos de capacitación de lepra realizados.   | Número de eventos de capacitación de lepra programados.  | 33    | Porcentaje de cumplimiento de eventos de capacitación enfocados al manejo integral de todas las personas afectadas por lepra.                    |
| 15 | Eliminación de la Lepra                             | 1.2.1 | Resultado | Casos nuevos de lepra identificados.   | Casos nuevos de lepra programados.   | 100   | Porcentaje de casos nuevos de lepra encontrados de manera trimestral entre contactos de pacientes y en síntomas dermatológicos.                  |
| 15 | Eliminación de la Lepra                             | 2.1.1 | Resultado | Número de baciloscopias e histopatologías realizadas a casos en prevalencia y en vigilancia posttratamiento. | Número de baciloscopias e histopatologías realizadas a casos en prevalencia y en vigilancia posttratamiento. | 3,603 | Porcentaje de toma de baciloscopias e histopatologías realizadas a casos en prevalencia y en vigilancia posttratamiento.                         |
| 15 | Eliminación de la Lepra                             | 4.1.1 | Resultado | Número de pacientes que iniciaron esquema de tratamiento multibacilar y curaron en el año en curso           | Número total de pacientes que ingresaron a tratamiento multibacilar 2 años atrás.                            | 142   | Porcentaje de curación de casos de lepra que ingresan a tratamiento con esquema multibacilar.  |
| 16 | Atención de Urgencias Epidemiológicas y Desastres   | 5.1.1 | Resultado | Total de emergencias en salud (brotes y desastres) atendidas en menos de 48 horas                            | Total de emergencias en salud (brotes y desastres) registradas   | 100   | Emergencias en salud atendidas con oportunidad (brotes en menos de 24 hrs. y desastres en menos de 48 hrs)                                       |
| 16 | Atención de Urgencias Epidemiológicas y Desastres   | 5.2.1 | Proceso   | Supervisiones a jurisdicciones sanitarias realizadas   | Supervisiones a jurisdicciones sanitarias programadas  | 64    | Visitas de supervisión a jurisdicciones sanitarias para verificar la implementación y operación del programa.                                    |
| 17 | Prevención de Enfermedades Diarreas Agudas y Cólera | 1.1.1 | Proceso   | Reuniones trimestrales del Grupo Técnico Estatal e Intersectorial de EDA y cólera                            | Reuniones trimestrales del Grupo Técnico Estatal e Intersectorial de EDA y cólera programadas.               | 128   | Verificar la realización de las reuniones ordinarias del Grupo Técnico Estatal e Intersectorial de EDA y cólera. Total 4 estatal.                |
| 17 | Prevención de Enfermedades Diarreas Agudas y Cólera | 3.1.1 | Proceso   | Campañas de prevención realizadas.   | Campañas de prevención programadas.  | 32    | Realización de campañas de prevención para EDA y Cólera.   |
| 17 | Prevención de Enfermedades Diarreas Agudas y Cólera | 3.1.2 | Proceso   | Operativos preventivos en áreas de riesgo realizados   | Operativos preventivos en áreas de riesgo programados  | 32    | Se refiere a la realización de operativos preventivos en áreas de riesgo, por ejemplo en ferias, periodos vacacionales, fiestas religiosas, etc. |
| 17 | Prevención de Enfermedades Diarreas Agudas y Cólera | 5.1.1 | Proceso   | Número de cursos-talleres realizados en referencia al programa de prevención de EDA/Cólera                   | Número de cursos-talleres programados en referencia al programa de prevención de EDA/Cólera                  | 64    | Realización de cursos y/o talleres para desarrollar habilidades y destrezas en los temas del programa de Prevención de EDA/Cólera                |
| 17 | Prevención de Enfermedades Diarreas Agudas y Cólera | 5.2.1 | Proceso   | Supervisiones a jurisdicciones sanitarias realizadas   | Supervisiones a jurisdicciones sanitarias programadas  | 64    | Visitas de supervisión a jurisdicciones sanitarias para verificar la   |

INDICE: Representado por: Número de Estrategia, Número de Línea de Acción y Número de Actividad General



## R00 CENTRO NACIONAL PARA LA SALUD DE LA INFANCIA Y LA ADOLESCENCIA

| No | PROGRAMA                                 | INDICE | TIPO DE INDICADOR | NUMERADOR   | DENOMINADOR   | META FEDERAL | INDICADOR  | META ESTATAL |
|----|--|--------|-------------------|---|---|--------------|--|--------------|
| 1  | Vacunación Universal                     | 1.1.1  | Resultado         | Número de niños menores de un año de edad con esquema completo de vacunación.                                       | Niños menores de un año de edad para la Secretaría de Salud.  | 90           | Porcentaje de cobertura de vacunación con esquema completo en menores de un año de edad  | 80           |
| 1  | Vacunación Universal                     | 1.2.1  | Resultado         | Total de niñas con segunda dosis de Vacuna contra VPH   | Población de niñas de 10 años para la Secretaría de Salud.  | 90           | Cobertura de vacuna VPH aplicada en Semanas Nacionales de Salud  | 90           |
| 1  | Vacunación Universal                     | 1.2.2  | Proceso           | Dosis aplicadas y registradas en el Sistema de Información en Salud del 1ro de octubre al 30 de noviembre del 2015. | Total de dosis entregadas en la Entidad Federativa.   | 50           | Logro de aplicación de la Vacuna de Influenza Estacional durante el mes de noviembre 2015  | 40           |
| 1  | Vacunación Universal                     | 1.3.1  | Proceso           | Número de capacitaciones realizadas del Programa de Vacunación Universal a personal de salud                        | Total de capacitaciones para personal de salud programadas por el Programa de Vacunación Universal                            | 90           | Capacitaciones realizadas del Programa de Vacunación Universal al personal de salud involucrado.   | 90           |
| 1  | Vacunación Universal                     | 1.4.1  | Proceso           | Número de supervisiones realizadas al Programa de Vacunación Universal.   | Número de supervisiones programadas al Programa de Vacunación Universal.  | 90           | Supervisiones realizadas del Programa de Vacunación Universal.   | 80           |
| 1  | Vacunación Universal                     | 1.5.1  | Resultado         | Dosis de vacunas de SRP registradas en el SIS   | Niños de un año de edad de acuerdo a la Distribución Poblacional de Responsabilidad Institucional para la Secretaría de Salud | 95           | Cobertura de vacunación de SRP al año de edad  | 90           |
| 1  | Vacunación Universal                     | 1.5.2  | Proceso           | Número de Unidades con dosis registradas en el Sistema de Información en Salud                                      | Total de Unidades Médicas que ofertan servicios de Vacunación y cuentan con CLUES   | 95           | La proporción del total de Unidades Médicas que registran dosis aplicadas del esquema de vacunación mensual en el Sistema de Información en Salud. | 90           |
| 2  | Salud para la Infancia y la Adolescencia | 1.2.1  | Proceso           | Número de menores de 10 años en control nutricional por desnutrición o bajo peso                                    | Total de menores de 10 años de edad con desnutrición o bajo peso  | 80           | Proporción de menores de 10 años de edad con desnutrición o bajo peso, ingresados a control nutricional.   | 80           |
| 2  | Salud para la Infancia y la Adolescencia | 1.4.1  | Proceso           | Número de adolescentes de 10 a 19 años con medición de IMC.   | Número de adolescentes de 10 a 19 años que acuden a consulta.   | 90           | El Porcentaje de adolescentes de 10 a 19 años que se les aplica el IMC en consulta.  | 90           |
| 2  | Salud para la Infancia y la Adolescencia | 3.1.1  | Proceso           | Número de supervisiones realizadas al Programa de Atención a la Salud de la Infancia y la Adolescencia en el año.   | Número de supervisiones programadas al Programa de Atención a la Salud de la Infancia y la Adolescencia en el año.            | 80           | La proporción de supervisiones realizadas al Programa de Atención a la Salud de la Infancia y la Adolescencia en el año.                           | 80           |
| 2  | Salud para la Infancia y la Adolescencia | 4.1.1  | Proceso           | Número de personal de salud en contacto con el paciente del primer nivel de atención, capacitado en atención        | Total de personal de los Servicios de Salud del primer nivel de atención en contacto con el paciente.                         | 20           | La proporción del personal de Salud del primer nivel de atención en contacto con el paciente, capacitado en temas de atención integrada en         | 20           |

INDICE: Representado por: Número de Estrategia, Número de Línea de Acción y Número de Actividad General

|  |  |  |  |  |  |         |   |                            |   |       |  |  |  |  |  |  |  |  |  |
|--|--|--|--|--|--|---------|---|----------------------------|---|-------|--|--|--|--|--|--|--|--|--|
| la infancia y la adolescencia en modalidad presencial o a distancia. | 70   | La proporción de madres capacitadas e informadas en capacitadas e informadas en atención integrada en la infancia. | Total de madres estimadas de menores de 10 años de edad, responsabilidad de la Secretaría de Salud   |  |  | Proceso | Número de Madres capacitadas e informadas en temas de atención integrada en la infancia en el primer nivel de atención.   | Infancia y la Adolescencia | 2 | 4.1.2 |  |  |  |  |  |  |  |  |  |
| 60   | La proporción de menores de cinco años de edad con infección Respiratoria Aguda de primera vez que reciben tratamiento sintomático.          | 70   | Total de menores de cinco años de edad con infección Respiratoria Aguda de primera vez.  |  |  | Proceso | Número de menores de cinco años de edad con infección Respiratoria Aguda de primera vez que reciben tratamiento sintomático.  | Infancia y la Adolescencia | 2 | 5.2.1 |  |  |  |  |  |  |  |  |  |
| 90   | La Proporción de sesiones realizadas del Comité de Estrategias para la Reducción de la Mortalidad en la Infancia respecto a las programadas. | 90   | Total de sesiones programadas del Comité de Estrategias para la Reducción de la Mortalidad en la Infancia.   |  |  | Proceso | Número de sesiones realizadas para la Reducción de la Mortalidad en la Infancia en el periodo.  | Infancia y la Adolescencia | 2 | 5.3.1 |  |  |  |  |  |  |  |  |  |
| 100  | El Porcentaje de Jurisdicciones Sanitarias que realizaron la Semana Nacional de Salud de la Adolescencia en cada Entidad Federativa.         | 100  | Total de Jurisdicciones Sanitarias del Estado.   |  |  | Proceso | Número de Jurisdicciones Sanitarias que realizaron la Semana de Salud de la Adolescencia en el Estado.  | Infancia y la Adolescencia | 2 | 6.1.1 |  |  |  |  |  |  |  |  |  |
| 9  | El Total de Grupos de Adolescentes Promotores de la Salud operando en cada Entidad Federativa.   | 4  | Total de Grupos de Adolescentes Promotores de la Salud programados en cada Entidad Federativa  |  |  | Proceso | Número de Grupos de Adolescentes Promotores de la Salud operando en la Entidad Federativa.  | Infancia y la Adolescencia | 2 | 6.2.1 |  |  |  |  |  |  |  |  |  |
| 9  | El Total de reuniones del Grupo de Atención Integral para la Salud de la Adolescencia (GA/A), en el año.                                     | 5  | Total de Reuniones del Grupo de Atención Integral para la Salud de la Adolescencia programadas anualmente.   |  |  | Proceso | Número de Reuniones del Grupo de Atención Integral para la Salud de la Adolescencia realizadas anualmente.  | Infancia y la Adolescencia | 2 | 6.3.1 |  |  |  |  |  |  |  |  |  |
| 90   | Supervisiones realizadas a unidades médicas acreditadas en oncología pediátrica y de primer nivel de atención                                | 90   | Número supervisiones programadas a los procesos del Programa de Cáncer en Unidades de Primer Nivel de Atención y la(s) UMA que realizan acciones del programa de Cáncer. |  |  | Proceso | Número supervisiones realizadas a los procesos del Programa de Cáncer en Unidades de Primer Nivel de Atención y la(s) UMA que realizan acciones del programa de Cáncer. | Infancia y la Adolescencia | 3 | 1.1.1 |  |  |  |  |  |  |  |  |  |
| 100  | Talleres de búsqueda intencionada de casos con sospecha de cáncer  | 100  | Número de talleres de búsqueda intencionada de casos con sospecha de cáncer programados  |  |  | Proceso | Número de talleres realizados de Búsqueda intencionada de casos con sospecha de cáncer.   | Infancia y la Adolescencia | 3 | 2.1.2 |  |  |  |  |  |  |  |  |  |
| 99   | Evaluación y análisis de los sistemas de información relacionados al cáncer en la infancia y adolescencia                                    | 99   | Total de casos registrados en el Sistema del Fondo de Protección contra Gastos Catastróficos   |  |  | Proceso | Número de casos capturados en el Registro de Cáncer en Niños y Adolescentes   | Infancia y la Adolescencia | 3 | 3.1.1 |  |  |  |  |  |  |  |  |  |

INDICE: Representado por: Número de Estrategia, Número de Línea de Acción y Número de Actividad General

|   |   |       |         |                                |                                       |     |  |     |
|---|---|-------|---------|--------------------------------|---------------------------------------|-----|--|-----|
| 3 | Cáncer en la Infancia y la Adolescencia | 4.1.1 | Proceso | Material de difusión Realizado | Material de difusión programado       | 80  | Material de Difusión relacionado al Programa Sigamos                                 | 80  |
| 3 | Cáncer en la Infancia y la Adolescencia | 4.2.1 | Proceso | Número de Aulas activadas      | Número de Aulas programadas a activar | 100 | Activar las Aulas de Sigamos Aprendiendo en el Hospital en las entidades federativas | 100 |

INDICE: Representado por: Número de Estrategia, Número de Línea de Acción y Número de Actividad General

## ANEXO 5

CONVENIO ESPECIFICO EN MATERIA DE MINISTRACION DE SUBSIDIOS PARA EL FORTALECIMIENTO DE ACCIONES DE SALUD PÚBLICA EN LAS ENTIDADES FEDERATIVAS QUE CELEBRAN, EL EJECUTIVO FEDERAL, POR CONDUCTO DE "LA ENTIDAD", Y EL ESTADO LIBRE Y SOBERANO DE MICHOACÁN, POR CONDUCTO DE "LA ENTIDAD".

Relación de insumos federales enviados en especie por "LOS PROGRAMAS" en materia de Salud Pública

## 310 DIRECCIÓN GENERAL DE PROMOCIÓN DE LA SALUD

| No.       | PROGRAMA | INDICE | FUENTE DE FINANCIAMIENTO | CONCEPTO | PRECIO UNITARIO | CANTIDAD | TOTAL (PESOS) |
|-----------|----------|--------|--------------------------|----------|-----------------|----------|---------------|
| SIN DATOS |          |        |                          |          |                 |          |               |

## 316 DIRECCIÓN GENERAL DE EPIDEMIOLOGÍA

| No.    | PROGRAMA  | INDICE  | FUENTE DE FINANCIAMIENTO | CONCEPTO   | PRECIO UNITARIO | CANTIDAD   | TOTAL (PESOS) |
|--------|---|---------|--------------------------|--|-----------------|------------|---------------|
| 2      | SINAVE (Componente de Vigilancia por Laboratorio) | 5.1.2.1 | Ramo 12-Apoyo Federal    | Sustancias biológicas  | 1.00            | 139,484.00 | 139,484.00    |
|        |   |         |                          | Descripción complementaria: Reactivos y Biológicos en general elaborados por el Instituto de Diagnóstico y Referencia Epidemiológicos a solicitud de los Laboratorios Estatales de Salud Pública |                 |            |               |
| TOTAL: |   |         |                          |  |                 |            | 139,484.00    |

## 313 SECRETARIADO TÉCNICO DEL CONSEJO NACIONAL DE SALUD MENTAL

| No.       | PROGRAMA | INDICE | FUENTE DE FINANCIAMIENTO | CONCEPTO | PRECIO UNITARIO | CANTIDAD | TOTAL (PESOS) |
|-----------|----------|--------|--------------------------|----------|-----------------|----------|---------------|
| SIN DATOS |          |        |                          |          |                 |          |               |

## 315 SECRETARIADO TÉCNICO DEL CONSEJO NACIONAL PARA LA PREVENCIÓN DE ACCIDENTES

| No.       | PROGRAMA | INDICE | FUENTE DE FINANCIAMIENTO | CONCEPTO | PRECIO UNITARIO | CANTIDAD | TOTAL (PESOS) |
|-----------|----------|--------|--------------------------|----------|-----------------|----------|---------------|
| SIN DATOS |          |        |                          |          |                 |          |               |

## L00 CENTRO NACIONAL DE EQUITAD DE GÉNERO Y SALUD REPRODUCTIVA

| No.   | PROGRAMA                                    | INDICE  | FUENTE DE FINANCIAMIENTO | CONCEPTO   | PRECIO UNITARIO | CANTIDAD  | TOTAL (PESOS) |
|-------|---|---------|--------------------------|--|-----------------|-----------|---------------|
| 1     | Prevención y Control del Cáncer de la Mujer | 4.4.1.2 | Ramo 12-Apoyo Federal    | Reactivos y juegos de reactivos para pruebas específicas. Reactivos completos para la cuantificación de ácidos nucleicos de los siguientes microorganismos: Virus de Inmunodeficiencia Humana, de la Hepatitis B, Hepatitis C, Virus del Papiloma Humano, Citomegalovirus, Chlamydia trachomatis y Mycobacterium tuberculosis. Equipo para mínimo 10 pruebas. RTC. | 14,949.08       | 115.00    | 1,719,144.20  |
| 1     | Prevención y Control del Cáncer de la Mujer | 4.4.1.2 | Ramo 12-Apoyo Federal    | Reactivos y juegos de reactivos para pruebas específicas. Reactivos completos para la cuantificación de ácidos nucleicos de los siguientes Reactivos y juegos de reactivos para pruebas específicas. Reactivos completos para la cuantificación de ácidos nucleicos de los siguientes  | 280.00          | 50,000.00 | 14,000,000.00 |
|       |   |         |                          | Captura de Hibridos Automatizado para la determinación del VPH mediante la metodología de diagnóstico, consumible específico del Equipo para Luminometría  |                 |           |               |
| TOTAL |   |         |                          |  |                 |           | 1,719,144.20  |

INDICE: Representado por: Número de Estrategia, Número de Línea de Acción, Número de Actividad General y Número de Acción Específica



| No.                         | PROGRAMA   | INDICE   | FUENTE DE FINANCIAMIENTO | CONCEPTO   | PRECIO UNITARIO | CANTIDAD  | TOTAL (PESOS) |
|-----------------------------|--|----------|--------------------------|--|-----------------|-----------|---------------|
|                             |  |          |                          | microorganismos: Virus de inmunodeficiencia Humana, de la Hepatitis B, Hepatitis C, Virus del Papiloma Humano, Citomegalovirus, Chlamydia trachomatis y Mycobacterium tuberculosis. Equipo para mínimo 10 pruebas. RTC.                        |                 |           |               |
|                             |  |          |                          | Descripción complementaria: Pruebas efectivas de detección de VPH por PCR  |                 |           |               |
| 4                           | Planificación Familiar y Anticoncepción                    | 2.7.1.3  | Anexo IV - Apoyo Federal | Norelgestromina 6.00 mg Ethinodiol 0.60 mg Envasado con 3 Parches.   | 177.00          | 18,500.00 | 2,920,500.00  |
| 4                           | Planificación Familiar y Anticoncepción                    | 2.7.1.4  | Anexo IV - Apoyo Federal | Levonorgestrel. Comprimido o Tableta Cada Comprimido o Tableta contiene: Levonorgestrel 0.750 mg Envasado con 2 Comprimidos o Tabletas.  | 9.90            | 2,000.00  | 19,800.00     |
| 4                           | Planificación Familiar y Anticoncepción                    | 2.7.1.5  | Anexo IV - Apoyo Federal | Etonogestrel. Implante El implante contiene: Etonogestrel 68.0 mg Envasado con un implante y aplicador.  | 1,276.70        | 10,500.00 | 13,405,350.00 |
| 4                           | Planificación Familiar y Anticoncepción                    | 2.7.1.9  | Anexo IV - Apoyo Federal | Dispositivos. Intrauterino. T de cobre, 380 A. Anticonceptivo estéril con 380 mm2, de cobre, plástico grado médico 77% y sulfato de bario USP 23%, con filamento largo de 30 cm con tubo insertor, tope y émbolo insertor.                     | 11.00           | 15,000.00 | 165,000.00    |
| 4                           | Planificación Familiar y Anticoncepción                    | 2.7.1.11 | Anexo IV - Apoyo Federal | Levonorgestrel. PoLVo El dispositivo con polvo contiene: Levonorgestrel (micronizado) 52 mg Envasado con un dispositivo.   | 1,952.50        | 1,500.00  | 2,928,750.00  |
| 5                           | Prevención y Atención de la Violencia Familiar y de Género | 7.2.1.1  | Ramo 12-Apoyo Federal    | Emtricitabina-tenofovir disoproxil fumarato. Tableta Recubierta Cada Tableta Recubierta contiene: Tenofovir disoproxil fumarato 300 mg equivalente a 245 mg de tenofovir disoproxil Emtricitabina 200 mg Envasado con 30 Tabletas Recubiertas. | 2,124.62        | 50.00     | 106,231.00    |
| 5                           | Prevención y Atención de la Violencia Familiar y de Género | 7.2.1.1  | Ramo 12-Apoyo Federal    | Lopinavir-ritonavir. Tableta Cada Tableta contiene: Lopinavir 200 mg Ritonavir 50 mg Envasado con 120 Tabletas.  | 2,659.00        | 50.00     | 132,800.00    |
| 5                           | Prevención y Atención de la Violencia Familiar y de Género | 7.2.1.1  | Ramo 12-Apoyo Federal    | Lopinavir-ritonavir. Tableta Cada Tableta contiene: Lopinavir 100 mg Ritonavir 25 mg Envasado con 60 Tabletas.   | 1,320.00        | 20.00     | 26,400.00     |
| 5                           | Prevención y Atención de la Violencia Familiar y de Género | 7.2.1.1  | Ramo 12-Apoyo Federal    | Lopinavir-ritonavir. Solución Cada 100 ml contiene: Lopinavir 8.0 g Ritonavir 2.0 g Envasado frasco ámbar con 160 ml y dosificador.  | 1,100.00        | 6.00      | 6,600.00      |
| 5                           | Prevención y Atención de la Violencia Familiar y de Género | 7.2.1.1  | Ramo 12-Apoyo Federal    | Lamivudina. Solución Cada 100 ml contiene: Lamivudina 1 g Envasado con 240 ml y dosificador.   | 835.10          | 3.00      | 2,505.30      |
| <b>TOTAL: 35,433,080.50</b> |  |          |                          |  |                 |           |               |

**000 CENTRO NACIONAL DE PROGRAMAS PREVENTIVOS Y CONTROL DE ENFERMEDADES**

| No. | PROGRAMA  | INDICE  | FUENTE DE FINANCIAMIENTO | CONCEPTO  | PRECIO UNITARIO | CANTIDAD | TOTAL (PESOS) |
|-----|---|---------|--------------------------|---|-----------------|----------|---------------|
| 1   | Prevención y Control de la Rabia Humana         | 3.1.1.1 | Ramo 12-Apoyo Federal    | Clorhidrato de Xilacina al 2% (Uso veterinario)   | 103.02          | 61.00    | 6,264.22      |
| 1   | Prevención y Control de la Rabia Humana         | 3.1.1.1 | Ramo 12-Apoyo Federal    | Penicilina L.A. Penicilina G Procaínica 100,000 U.I., Penicilina G Benzatínica 100,000 U.I., Dihidroestreptomicina base 200 mg., C.b.p. 1 | 300.00          | 16.00    | 4,800.00      |
| 1   | Prevención y Control de la Rabia Humana         | 3.1.1.1 | Ramo 12-Apoyo Federal    | Tiactamina-Zolazepam al 10% (Uso veterinario)   | 280.00          | 171.00   | 47,890.00     |
| 4   | Prevención y Control de Dengue y Otros Vectores | 6.3.1.1 | Ramo 12-Apoyo Federal    | Descripción complementaria: Larvicida microbiano BTI al 37.4% en Paquidias (insecticidas)   | 16,055.33       | 12.00    | 192,663.96    |

INDICE: Representado por: Número de Estrategia, Número de Línea de Acción, Número de Actividad General y Número de Acción Específica

|    |   |         |                          |  |            |              |               |
|----|---|---------|--------------------------|--|------------|--------------|---------------|
| 4  | Prevención y Control de Dengue y Otros Vectores             | 6.3.1.1 | Ramo 12-Apoyo Federal    | Plaguicidas (insectidas) Descripción complementaria: Larvicida Biorracional al 7.48% en cajas con 4,000 tabletas   | 25,961.00  | 38.00        | 985,518.00    |
| 4  | Prevención y Control de Dengue y Otros Vectores             | 6.3.2.1 | Ramo 12-Apoyo Federal    | Plaguicidas (insectidas) Descripción complementaria: Aduictida organofosforado en base oiosa al 13.624% en tampos de 208 litros  | 126,714.52 | 53.00        | 6,715,869.56  |
| 4  | Prevención y Control de Dengue y Otros Vectores             | 6.3.3.1 | Ramo 12-Apoyo Federal    | Plaguicidas (insectidas) Descripción complementaria: Aduictida carbamato al 70% en culetes de 4.5 kg con 180 sobres de 25 gramos   | 15,919.63  | 46.00        | 732,302.98    |
| 4  | Prevención y Control de Dengue y Otros Vectores             | 6.3.3.1 | Ramo 12-Apoyo Federal    | Plaguicidas (insectidas) Descripción complementaria: Aduictida carbamato al 75% cufete de 25 kg con 200 sobres de 125 gramos cada uno  | 40,448.23  | 27.00        | 1,092,102.21  |
| 10 | Prevención y Control de la Diabetes                         | 3.1.1.1 | Anexo IV - Apoyo Federal | Tiras reactivas para determinación cuantitativa de Hemoglobina Glucosilada por fotometría. Caja con 20 pruebas   | 255.49     | 16,620.00    | 4,246,243.80  |
| 10 | Prevención y Control de la Diabetes                         | 3.1.4.1 | Anexo IV - Apoyo Federal | Tiras reactivas. Tira reactiva para la determinación semicuantitativa de microalbumina en orina, en un rango de 10 a 100 mg/L, en un tiempo aproximado de un minuto. Tubo con 30 tiras reactivas. RTC.   | 29.00      | 27,810.00    | 806,490.00    |
| 10 | Prevención y Control de la Diabetes                         | 3.2.1.1 | Anexo IV - Apoyo Federal | Tiras reactivas. Para determinación de glucosa en sangre capilar con límite de medición en glucómetro hasta 500 o 600 mg/dl. Con membrana hidrofílica impregnada con activante químico; glucosa oxidasa, con reductor e indicador o glucosa deshidrogenasa. Para la determinación de glucosa. Envase con 25, 50 o 100 tiras. TATC. | 9.28       | 1,293,800.00 | 12,006,464.00 |
| 11 | Prevención y Control de la Obesidad y Riesgo Cardiovascular | 1.1.1.1 | Anexo IV - Apoyo Federal | Tiras reactivas. Tira reactiva para la determinación semicuantitativa de microalbumina en orina, en un rango de 10 a 100 mg/L, en un tiempo aproximado de un minuto. Tubo con 30 tiras reactivas. RTC.   | 29.00      | 36,750.00    | 1,065,750.00  |
| 11 | Prevención y Control de la Obesidad y Riesgo Cardiovascular | 4.2.1.1 | Anexo IV - Apoyo Federal | Tiras reactivas para determinación cuantitativa de perfil de lípidos (para ser utilizadas en equipo portátil para la determinación cuantitativa de colesterol total, colesterol HDL, creatinina, triglicéridos) presentación: frasco con 15 tiras reactivas y un memochip.   | 305.82     | 42,030.00    | 12,853,614.60 |
| 14 | Prevención y Control de la Tuberculosis                     | 2.4.1.1 | Ramo 12-Apoyo Federal    | Antibióticos (substancias y productos farmacéuticos) Descripción complementaria: Acido paraminosalicico (PAS), sobre de granulado con 4 g  | 22.63      | 9,360.00     | 211,816.80    |
| 14 | Prevención y Control de la Tuberculosis                     | 2.4.1.1 | Ramo 12-Apoyo Federal    | Antibióticos (substancias y productos farmacéuticos) Descripción complementaria: Capreomicina, inyectable, vial de 1 gramo   | 84.15      | 208.00       | 17,503.20     |
| 14 | Prevención y Control de la Tuberculosis                     | 2.4.1.1 | Ramo 12-Apoyo Federal    | Antibióticos (substancias y productos farmacéuticos) Descripción complementaria: Cicloserina, tabletas de 250 mg   | 7.04       | 936.00       | 6,589.44      |
| 14 | Prevención y Control de la Tuberculosis                     | 2.4.1.1 | Ramo 12-Apoyo Federal    | Antibióticos (substancias y productos farmacéuticos) Descripción complementaria: Prodonamida, tabletas de 250 mg   | 2.48       | 938.00       | 2,321.28      |
| 14 | Prevención y Control de la Tuberculosis                     | 2.4.1.1 | Ramo 12-Apoyo Federal    | Antibióticos (substancias y productos farmacéuticos) Descripción complementaria: Clofazimina, cápsulas de 100 mg   | 50.00      | 624.00       | 31,200.00     |
| 14 | Prevención y Control de la Tuberculosis                     | 2.4.1.1 | Ramo 12-Apoyo Federal    | Antibióticos (substancias y productos farmacéuticos) Descripción complementaria: Etambutol, tabletas de 400 mg   | 0.56       | 9,360.00     | 5,241.60      |
| 14 | Prevención y Control de la Tuberculosis                     | 2.4.1.1 | Ramo 12-Apoyo Federal    | Antibióticos (substancias y productos farmacéuticos) Descripción complementaria: Levofloxacino, tabletas de 250 mg   | 1.24       | 936.00       | 1,160.64      |
| 14 | Prevención y Control de la Tuberculosis                     | 2.4.1.1 | Ramo 12-Apoyo Federal    | Antibióticos (substancias y productos farmacéuticos) Descripción complementaria: Moxifloxacino, tableta de 400 mg  | 11.22      | 3,120.00     | 35,006.40     |
| 14 | Prevención y Control de la Tuberculosis                     | 2.4.1.1 | Ramo 12-Apoyo Federal    | Antibióticos (substancias y productos farmacéuticos) Descripción complementaria: Prazinaamida, tabletas de 400 mg  | 0.37       | 936.00       | 346.32        |
| 14 | Prevención y Control de la Tuberculosis                     | 2.4.1.1 | Ramo 12-Apoyo Federal    | Antibióticos (substancias y productos farmacéuticos) Descripción complementaria: Amoxicilina ácido clavulánico, tabletas 875mg /125 mg   | 2.67       | 366.00       | 974.55        |

INDICE: Representado por: Número de Estrategia, Número de Línea de Acción, Número de Actividad General y Número de Acción Específica

| No.           | PROGRAMA                                | INDICE  | FUENTE DE FINANCIAMIENTO | CONCEPTO   | PRECIO UNITARIO | CANTIDAD | TOTAL (PESOS) |
|---------------|---|---------|--------------------------|--|-----------------|----------|---------------|
| 14            | Prevención y Control de la Tuberculosis | 5.1.1.1 | Ramo 12-Apoyo Federal    | Impresión y elaboración de publicaciones oficiales y de información en general para difusión   | 5,000.00        | 1.00     | 5,000.00      |
| 14            | Prevención y Control de la Tuberculosis | 1.5.2.1 | Anexo IV - Apoyo Federal | Descripción complementaria: Material impreso para la capacitación del personal de salud  | 24.09           | 1,659.00 | 39,965.31     |
| 14            | Prevención y Control de la Tuberculosis | 1.5.2.1 | Anexo IV - Apoyo Federal | Isoniazida, Tableta Cada Tableta contiene: Isoniazida con 200 Tabletas   | 56.90           | 191.00   | 10,867.90     |
| 14            | Prevención y Control de la Tuberculosis | 1.5.2.1 | Anexo IV - Apoyo Federal | Etambutol, Tableta Cada Tabletas contiene: Clorhidrato de etambutol 400 mg Envase con 50 Tabletas  | 550.00          | 314.00   | 172,700.00    |
| 14            | Prevención y Control de la Tuberculosis | 1.5.2.1 | Anexo IV - Apoyo Federal | Isoniazida y rifampicina, Tableta Recubierta Cada Tableta Recubierta contiene: Isoniazida 400 mg Rifampicina 300 mg Envase con 90 Tabletas Recubiertas   | 790.00          | 333.00   | 263,070.00    |
| 14            | Prevención y Control de la Tuberculosis | 1.5.2.1 | Anexo IV - Apoyo Federal | Isoniazida, rifampicina, pirazinamida, etambutol, Tableta Cada Tableta contiene: Isoniazida 75 mg Rifampicina 150 mg Pirazinamida 400 mg Clorhidrato de etambutol 300 mg Envase con 240 Tabletas | 362.33          | 187.00   | 67,755.71     |
| 14            | Prevención y Control de la Tuberculosis | 1.5.2.1 | Anexo IV - Apoyo Federal | Pirazinamida, Tableta Cada Tableta contiene: Pirazinamida 500 mg Envase con 50 Tabletas  | 62.06           | 212.00   | 13,156.72     |
| 14            | Prevención y Control de la Tuberculosis | 1.5.2.1 | Anexo IV - Apoyo Federal | Rifampicina, Suspensión Oral Cada 5 ml contiene: Rifampicina 100 mg Envase con 120 ml y dosificador  | 1,063.75        | 10.00    | 10,637.50     |
| 14            | Prevención y Control de la Tuberculosis | 1.5.2.1 | Anexo IV - Apoyo Federal | Rifampicina, Cápsula, comprimido o tableta recubierta, Cada cápsula, comprimido o tableta recubierta contiene: Rifampicina 300 mg, Envase con 100 cápsulas, comprimidos o tabletas recubiertas   |                 |          | 41,652,296.70 |
| <b>TOTAL:</b> |   |         |                          |  |                 |          |               |

**K00 CENTRO NACIONAL PARA LA PREVENCIÓN Y EL CONTROL DEL VIH/SIDA**

| No. | PROGRAMA                    | INDICE  | FUENTE DE FINANCIAMIENTO | CONCEPTO  | PRECIO UNITARIO | CANTIDAD  | TOTAL (PESOS) |
|-----|-----------------------------|---------|--------------------------|---|-----------------|-----------|---------------|
| 1   | Respuesta al VIH/SIDA e ITS | 2.2.1.4 | Ramo 12-Apoyo Federal    | Jeringas, Para insulina, de plástico grado médico; graduada de 0 a 100 unidades, con capacidad de 1 ml, Con aguja de acero inoxidable, longitud 13 mm, calibre 27 G, Estéril y desechable, Pieza. Descripción complementaria: Con aguja integrada   | 2.50            | 40,000.00 | 100,000.00    |
| 1   | Respuesta al VIH/SIDA e ITS | 2.2.1.9 | Ramo 12-Apoyo Federal    | Condón masculino, De hule látex, Envase con 100 piezas.   | 67.24           | 3,429.00  | 230,565.96    |
| 1   | Respuesta al VIH/SIDA e ITS | 4.1.1.2 | Ramo 12-Apoyo Federal    | Prueba rápida para la determinación cualitativa en sangre total de anticuerpos IgG por inmunocromatografía contra el virus de la inmunodeficiencia humana Tipos 1 y 2. Estuche para mínimo 24 pruebas, TATC.  | 1,899.50        | 820.00    | 1,557,580.00  |
| 1   | Respuesta al VIH/SIDA e ITS | 5.1.1.2 | Ramo 12-Apoyo Federal    | Prueba rápida inmunocromatográfica para la determinación de anticuerpos de <i>Treponema pallidum</i> en suero o plasma humano. Con sensibilidad no menor al 95% y una especificidad no menor al 98% de acuerdo con el certificado de evaluación diagnóstica del Instituto de Diagnóstico y Referencia Epidemiológicos. Requiere prueba confirmatoria. Envase para mínimo 20 pruebas. Descripción complementaria: El número de unidades y costo es por prueba. | 51.62           | 1,850.00  | 100,659.00    |
| 1   | Respuesta al VIH/SIDA e ITS | 4.2.1.8 | FPGC-Fideicomiso         | Atazanavir, Cápsula Cada Cápsula contiene: Sulfato de atazanavir equivalente a 300 mg de atazanavir, Envase con 30 Cápsulas.  | 2,723.38        | 2,460.00  | 6,699,514.80  |
| 1   | Respuesta al VIH/SIDA e ITS | 4.2.1.8 | FPGC-Fideicomiso         | Lamivudina, Solución Cada 100 ml contiene: Lamivudina 1 g Envase con 240 ml y dosificador.  | 835.10          | 130.00    | 108,563.00    |
| 1   | Respuesta al VIH/SIDA e ITS | 4.2.1.8 | FPGC-Fideicomiso         | Tenofovir disoproxil fumarato o tenofovir, Tableta Cada Tableta contiene: Tenofovir disoproxil fumarato 300 mg ó Tenofovir disoproxil fumarato 300 mg equivalente a 245 mg de tenofovir disoproxil Envase con 30 Tabletas.  | 2,000.12        | 704.00    | 1,408,084.48  |

INDICE: Representado por: Número de Estrategia, Número de Línea de Acción, Número de Actividad General y Número de Acción Específica

| No.                  | PROGRAMA                    | INDICE  | FUENTE DE FINANCIAMIENTO | CONCEPTO  | PRECIO UNITARIO | CANTIDAD | TOTAL (PESOS) |
|----------------------|-----------------------------|---------|--------------------------|---|-----------------|----------|---------------|
| 1                    | Respuesta al VIH/SIDA e ITS | 4.2.1.8 | FPGC-Fideicomiso         | Darunavir, Tableta Cada Tableta contiene: Eitanolato de darunavir equivalente a 600 mg de darunavir Envase con 60 Tabletas.   | 4,978.59        | 297.00   | 1,478,641.23  |
| 1                    | Respuesta al VIH/SIDA e ITS | 4.2.1.8 | FPGC-Fideicomiso         | Efavirenz, Comprimido recubiertos. Cada comprimido contiene: Efavirenz 600 mg. Envase con 30 comprimidos recubiertos.   | 368.11          | 363.00   | 133,623.93    |
| 1                    | Respuesta al VIH/SIDA e ITS | 4.2.1.8 | FPGC-Fideicomiso         | Abacavir-lamivudina, Tableta. Cada tableta contiene: Sulfato de abacavir equivalente a 600 mg de abacavir, Lamivudina 300 mg. Envase con 30 tabletas.   | 1,358.63        | 2,155.00 | 2,927,947.65  |
| 1                    | Respuesta al VIH/SIDA e ITS | 4.2.1.8 | FPGC-Fideicomiso         | Emtricitabina-tenofovir disoproxil fumarato, Tableta Recubierta Cada Tableta Recubierta contiene: Tenofovir disoproxil fumarato 300 mg equivalente a 245 mg de tenofovir disoproxil Emtricitabina 200 mg Envase con 30 Tabletas Recubiertas.  | 2,124.62        | 5,676.00 | 12,059,343.12 |
| 1                    | Respuesta al VIH/SIDA e ITS | 4.2.1.8 | FPGC-Fideicomiso         | Etavirina, Tableta Cada Tableta contiene: Etavirina 100 mg Envase con 120 Tabletas.   | 5,429.27        | 174.00   | 944,692.98    |
| 1                    | Respuesta al VIH/SIDA e ITS | 4.2.1.8 | FPGC-Fideicomiso         | Lopinavir-ritonavir, Solución Cada 100 ml contienen: Lopinavir 8.0 g Ritonavir 2.0 g Envase frasco ambar con 160 ml y dosificador.  | 1,679.72        | 109.00   | 183,099.48    |
| 1                    | Respuesta al VIH/SIDA e ITS | 4.2.1.8 | FPGC-Fideicomiso         | Abacavir, Solución. Cada 100 ml contienen: Sulfato de abacavir equivalente a 2 g de abacavir. Envase con un frasco de 240 ml y pipeta dosificadora.   | 578.00          | 363.00   | 209,814.00    |
| 1                    | Respuesta al VIH/SIDA e ITS | 4.2.1.8 | FPGC-Fideicomiso         | Raltegravir, Comprimido Cada Comprimido contiene: Raltegravir potásico equivalente a 400 mg de raltegravir Envase con 60 Comprimidos.   | 3,716.24        | 314.00   | 1,166,899.36  |
| 1                    | Respuesta al VIH/SIDA e ITS | 4.2.1.8 | FPGC-Fideicomiso         | Ritonavir, Cápsula o Tableta Cada Cápsula o Tableta contiene Ritonavir 100 mg 2 envases con 64 Cápsulas cada uno.   | 347.96          | 3,612.00 | 1,256,831.52  |
| 1                    | Respuesta al VIH/SIDA e ITS | 4.2.1.8 | FPGC-Fideicomiso         | Lopinavir-ritonavir, Tableta Cada Tableta contiene: Lopinavir 100 mg Ritonavir 25 mg Envase con 60 Tabletas.  | 1,078.00        | 274.00   | 295,372.00    |
| 1                    | Respuesta al VIH/SIDA e ITS | 4.2.1.8 | FPGC-Fideicomiso         | Lopinavir-ritonavir, Tableta Cada Tableta contiene: Lopinavir 200 mg Ritonavir 50 mg Envase con 120 Tabletas.   | 2,668.00        | 5,059.00 | 13,436,704.00 |
| 1                    | Respuesta al VIH/SIDA e ITS | 4.2.1.8 | FPGC-Fideicomiso         | Nevirapina, Tableta Cada Tableta contiene: Nevirapina 200 mg Envase con 60 Tabletas.  | 384.16          | 976.00   | 374,940.16    |
| 1                    | Respuesta al VIH/SIDA e ITS | 4.2.1.8 | FPGC-Fideicomiso         | Maraviroc, Tableta Cada Tableta contiene: Maraviroc 300 mg Envase con 60 Tabletas.  | 6,556.25        | 6.00     | 39,337.50     |
| 1                    | Respuesta al VIH/SIDA e ITS | 4.2.1.8 | FPGC-Fideicomiso         | Etavirenz, emtricitabina, tenofovir fumarato de disoproxil, Tableta Cada Tableta contiene: Efavirenz 600 mg Emtricitabina 200 mg Fumarato de disoproxil de tenofovir 300 mg equivalente a 245 mg Tenofovir disoproxil Envase con 30 Tabletas. | 2,404.15        | 7,957.00 | 19,129,821.55 |
| 1                    | Respuesta al VIH/SIDA e ITS | 4.2.1.8 | FPGC-Fideicomiso         | Darunavir, Tableta Cada Tableta contiene: Eitanolato de darunavir equivalente a 400 mg de darunavir Envase con 60 Tabletas.   | 3,319.06        | 83.00    | 275,481.98    |
| 1                    | Respuesta al VIH/SIDA e ITS | 4.2.1.8 | FPGC-Fideicomiso         | Nevirapina, Suspensión Cada 100 mililitros contiene: Nevirapina hemihidratada equivalente a 1 g de nevirapina Envase con 240 ml con dosificador.  | 332.80          | 42.00    | 13,977.60     |
| TOTAL: 64,131,386.30 |                             |         |                          |   |                 |          |               |

## R00 CENTRO NACIONAL PARA LA SALUD DE LA INFANCIA Y LA ADOLESCENCIA

| No. | PROGRAMA             | INDICE  | FUENTE DE FINANCIAMIENTO | CONCEPTO   | PRECIO UNITARIO | CANTIDAD  | TOTAL (PESOS) |
|-----|----------------------|---------|--------------------------|--|-----------------|-----------|---------------|
| 1   | Vacunación Universal | 1.1.1.1 | Ramo 12-Apoyo Federal    | Vacuna b.c.g. Suspensión Inyectable Cada dosis de 0.1 ml de la Suspensión reconstituida de bacilos Atenuados contiene la cepa: Francosa 1173P2 200 000-500 000 UFC o Danesa 1331 200 000-300 000 UFC o Glaxo* 1077 800 000-3 200 000 UFC o Tokio 172 200 000-3 000 000 UFC o Montreal 200 000-3 200 000 UFC o Moscow 100 000-3 300 000 UFC Envase con frasco ampula o ampolla con liofilizado para 10 dosis y ampollitas con diluyente de 1.0 ml. *Semilla Méreux. | 17.51           | 85,070.00 | 1,489,575.70  |

INDICE: Representado por: Número de Estrategia, Número de Línea de Acción, Número de Actividad General y Número de Acción Específica

|   |                      |          |                             |   |        |            |               |
|---|----------------------|----------|-----------------------------|---|--------|------------|---------------|
| 1 | Vacunación Universal | 1.1.1.2  | Ramo 12-Apoyo<br>Federal    | Vacuna recombinante contra la hepatitis b. Suspensión Inyectable Cada dosis de 0.5 ml contiene: Antígeno de superficie del Virus de la hepatitis B purificado DNA recombinante 10 7g Envase con jeringa prellenada con 0.5 ml o frasco ampula con 0.5 ml.   | 15.80  | 187,150.00 | 2,856,970.00  |
| 1 | Vacunación Universal | 1.1.1.3  | Ramo 12-Apoyo<br>Federal    | Vacuna acelular antipertussis, con toxoides diftérico y tetánico adsorbidos, con vacuna antipoliomielítica inactivada y con vacuna conjugada de haemophilus influenzae tipo b. Suspensión Inyectable Cada dosis de 0.5 ml de vacuna reconstruida contiene: Toxide diftérico purificado > 30 UI Toxide tetánico purificado > 40 UI Toxide pertussico purificado adsorbido 25 7g Con o sin pertactina 8 7g Hemaglutinina filamentosa purificada adsorbida 25 7g Virus de la poliomiélitis tipo 1 inactivado 40 UD* Virus de la poliomiélitis tipo 2 inactivado 8 UD* Virus de la poliomiélitis tipo 3 inactivado 32 UD* Haemophilus influenzae Tipo b 10 7g (conjugado a la proteína tetánica) Unidades de antígeno D Envase con 1 dosis en jeringa prellenada de Vacuna acelular Antipertussis con Toxoides Diftérico y Tetánico Adsorbidos y Vacuna Antipoliomielítica inactivada y 1 dosis en frasco ampula con liofilizado de Vacuna conjugada de Haemophilus influenzae tipo b, para reconstituir con la Suspensión de la jeringa. | 172.70 | 157,640.00 | 27,224,428.00 |
| 1 | Vacunación Universal | 1.1.1.8  | Ramo 12-Apoyo<br>Federal    | Vacuna doble viral (sr) contra sarampión y rubéola. Suspensión Inyectable Cada dosis de 0.5 ml de vacuna reconstruida contiene: Virus Atenuados del sarampión cepa Edmonston- Zagreb (cultivados en células diploides humanas) o cepa Enders o cepa Schwarz (cultivados en fibroblastos de embrión de pollo) 3.0 log10 a 4.5 log10 DICC50 o 1000 a 3200 DICC50 o 103 a 3.2 x 104 DICC50 Virus Atenuados de la rubéola cepa Wistar RA 27/3 (cultivados en células diploides humanas MRC-5 o WI-38) > 3.0 log10 DICC50 o >= 1000 DICC50 o >= 103 DICC50 Envase con liofilizado para 10 dosis y diluyente.   | 23.16  | 59,290.00  | 1,373,156.40  |
| 1 | Vacunación Universal | 1.1.1.17 | Ramo 12-Apoyo<br>Federal    | Vacuna antineumocócica. Solución Inyectable Cada dosis de 0.5 ml contiene: Políidos purificados del Streptococcus pneumoniae serotipos 1, 2, 3, 4, 6, 8B, 7F, 8, 9N, 9V, 10A, 11A, 12F, 14, 15B, 17F, 18C, 18A, 19F, 20, 22F, 23F y 33F, cada uno con 25 7g. Envase con frasco ampula de 2.5 ml.  | 114.61 | 38,600.00  | 4,194,726.00  |
| 1 | Vacunación Universal | 1.1.1.19 | Ramo 12-Apoyo<br>Federal    | Vacuna de refuerzo contra difteria, tetanos y tosferina acelular (tdpa). Suspensión Inyectable Cada dosis de 0.5 ml contiene: Toxide diftérico no menos de 2 UI (2 ó 2.5 Lf) Toxide tetánico no menos de 20 UI (5 Lf) Toxide pertussis 2.5 ó 8 7g Hemaglutinina Filamentosa (FHA) 5 ó 8 7g Pertactina (Proteína de Membrana exterior de 69 Kda-PRN) 2.5 ó 3 7g Con o sin Fimbrias tipos 2 y 3 5 7g Envase con 10 jeringas, prellenadas con una dosis de 0.5 ml  | 161.70 | 25,040.00  | 4,048,968.00  |
| 1 | Vacunación Universal | 1.1.1.21 | Ramo 12-Apoyo<br>Federal    | Vacuna recombinante contra la hepatitis b. Suspensión Inyectable Cada dosis de 1 ml contiene: AgsHb 20 7g Envase con un frasco ampula con 10 ml (10 dosis).   | 16.00  | 5,800.00   | 92,800.00     |
| 1 | Vacunación Universal | 1.1.1.24 | Ramo 12-Apoyo<br>Federal    | Vacuna antiinfluenza. Suspensión Inyectable Cada dosis de 0.5 ml contiene: Fracciones antigénicas purificadas de Virus de Influenza inactivados correspondientes a las cepas: A/California/7/2009 (H1N1) 15 7g HA A/Pent/16/2009 (H3N2) 15 7g HA Cepa análoga A/Miscosini/15/2009 B/Brisbane/60/2008 15 7g HA Envase con 1 frasco ampula con 5 ml cada uno (10 dosis).  | 52.00  | 290,040.00 | 15,082,080.00 |
| 1 | Vacunación Universal | 1.1.1.5  | Anexo IV - Apoyo<br>Federal | Vacuna pentavalente contra rotavirus. Suspensión Cada dosis de 2 ml contiene: Serotipo reordenado G1 2.21 X 106 UI Serotipo reordenado G2 2.84 X 106 UI Serotipo reordenado G3 2.22 X 106 UI Serotipo reordenado G2   | 62.96  | 143,678.00 | 9,045,966.88  |

INDICE: Representado por: Número de Estrategia, Número de Línea de Acción, Número de Actividad General y Número de Acción Específica

*[Handwritten signatures and initials in blue ink]*

*[Handwritten signature in blue ink]*

|                   |                       |
|-------------------|-----------------------|
| <b>Gran total</b> | <b>259,314,695.08</b> |
|-------------------|-----------------------|

| TOTAL:  |                      |          |                          |                |                |
|---|----------------------|----------|--------------------------|----------------|----------------|
| 1   | Vacunación Universal | 1.2.1.5  | Anexo IV - Apoyo Federal | 156.96         | 46,160.00      |
| Vacuna contra el Virus del papiloma humano. Suspensión Inyectable Tipo 16 20 7g Envase con 1 frasco ampula con 0.5 ml o jeringa prellenada con 0.5 ml. Cada dosis de 0.5 ml contiene: Proteína L1 Tipo 16 20 7g Proteína L1   |                      |          |                          |                |                |
| 1   | Vacunación Universal | 1.1.1.24 | Anexo IV - Apoyo Federal | 52.00          | 342,200.00     |
| Vacuna antiinfluenza. Suspensión Inyectable Cada dosis de 0.5 ml contiene: Fracciones antigénicas purificadas de Virus de Influenza inactivados correspondientes a las cepas: A/California/7/2009 (H1N1) 15 7g HA A/Perth/16/2009 (H3N2) 15 7g HA Cepa análoga A/Wisconsin/15/2009 B/Bribane/60/2008 15 7g HA Envase con 1 frasco ampula con 5 ml cada uno (10 dosis).        |                      |          |                          |                |                |
| 1   | Vacunación Universal | 1.1.1.6  | Anexo IV - Apoyo Federal | 183.80         | 149,130.00     |
| Vacuna conjugada neumocócica 13-valente. Suspensión Inyectable Cada dosis de 0.5 ml contiene: Sacaridos de Streptococcus pneumoniae de los serotipos 1 2.2 7g 3 2.2 7g 4 2.2 7g 6A 2.2 7g 6B 4.4 7g 7F 2.2 7g 9V 2.2 7g 14 2.2 7g 18C 2.2 7g 18A 2.2 7g 19F 2.2 7g 23F 2.2 7g Proteína difterica CRM197 32 7g Envase con una jeringa prellenada de 0.5 ml (1 dosis), y aguja. |                      |          |                          |                |                |
| G4 2.04 X 106 UI Serotipo reordenado P1 2.29 X 106 UI Envase con un tubo de plástico con 2 ml.  |                      |          |                          |                |                |
|   |                      |          |                          | 149,130.00     | 27,410,094.00  |
|   |                      |          |                          | 183.80         | 149,130.00     |
|   |                      |          |                          | 52.00          | 342,200.00     |
|   |                      |          |                          | 156.96         | 46,160.00      |
|   |                      |          |                          | 117,958,438.58 | 117,958,438.58 |

APÉNDICE

CONVENIO ESPECÍFICO EN MATERIA DE MINISTRACIÓN DE SUBSIDIOS PARA EL FORTALECIMIENTO DE ACCIONES DE SALUD PÚBLICA EN LAS ENTIDADES FEDERATIVAS QUE CELEBRAN, EL EJECUTIVO FEDERAL, POR CONDUCTO DE "LA SECRETARÍA", Y EL ESTADO LIBRE Y SOBERANO DE MICHOACÁN, POR CONDUCTO DE "LA ENTIDAD".

La información de la distribución de los recursos presupuestarios del ramo 33, Aportación Estatal, Oportunidades y Otra, así como los de la Comisión Nacional de Protección Social en Salud, CNPSS, ANEXO IV y Fondo de Protección contra Gastos Catastróficos, FPGC, no forman parte de los recursos federales ministrados por "LA SECRETARÍA" a "LA ENTIDAD" con motivo del presente convenio, se colocan sólo para efectos de la evaluación de la eficiencia y eficacia de "LOS PROGRAMAS".

Resumen de recursos por fuente de financiamiento  
(Monto pesos)

| No.  | UNIDAD RESPONSABLE / PROGRAMA DE ACCIÓN           | RECURSOS FINANCIEROS CASCO                   | INSUMOS    | SUBTOTAL     | RAMO 33      | RECURSOS FINANCIEROS FASSA-P FASSA-C RECTORIA | 315 DIRECCIÓN GENERAL DE PROMOCIÓN DE LA SALUD          |                      |                      |               |
|--|---|--|------------|--------------|--------------|---|---|----------------------|----------------------|---------------|
|  |   |  |            |              |              |   | APORTACIÓN ESTATAL                                      | OPORTUNIDADES        | RECURSOS FINANCIEROS |               |
| TOTAL  | FPGC  | APYO FEDERAL INSUMOS Y FEDERAL APOYO SMS XXI | CNPSS      | SUBTOTAL     | ANEXO IV     | PRORESPP, FEDERAL INSUMOS Y CONSEJO           | 316 DIRECCIÓN GENERAL DE EPIDEMIOLOGÍA                  |                      |                      |               |
|  |   |  |            |              |              |   | LABORATORIO FEDERAL APOYO FEDERAL PRESUPUESTO (INSUMOS) | RECURSOS FINANCIEROS | RECURSOS FINANCIEROS |               |
| 1  | Provección de la Salud y Demográficos             | 0.00   | 0.00       | 0.00         | 2,643,507.00 | 0.00  | 2,643,507.00  | 48,673,790.00        | 0.00                 | 43,517,290.00 |
| 2  | Enfermas y Comorbidos                             | 3,203,549.85                                 | 0.00       | 3,203,549.85 | 0.00         | 0.00  | 3,203,549.85  | 0.00                 | 0.00                 | 6,026,376.85  |
| 3  | Saludables  | 4,500,000.00                                 | 0.00       | 4,500,000.00 | 1,024,300.00 | 0.00  | 1,024,300.00  | 48,673,790.00        | 0.00                 | 5,524,300.00  |
|  |   |  |            |              |              |   |   |                      |                      | 65,667,967.85 |
| 316 DIRECCIÓN GENERAL DE EPIDEMIOLOGÍA                                       |   |  |            |              |              |   |   |                      |                      |               |
| 1  | Sistema Nacional de Vigilancia Epidemiológica     | 3,535,133.00                                 | 0.00       | 3,535,133.00 | 1,500,800.54 | 0.00  | 1,500,800.54  | 0.00                 | 0.00                 | 4,895,903.54  |
| 2  | ENAVEL (Compendio de Vigilancia por Enfermedades) | 2,514,413.00                                 | 138,464.00 | 2,652,877.00 | 0.00         | 0.00  | 0.00  | 0.00                 | 0.00                 | 2,652,877.00  |
|  |   |  |            |              |              |   |   |                      |                      | 7,548,780.54  |
| 317 SECRETARÍA TÉCNICA DEL CONSEJO NACIONAL DE SALUD MENTAL                  |   |  |            |              |              |   |   |                      |                      |               |
| 1  | Grupos Vulnerables                                | 0.00   | 0.00       | 0.00         | 0.00         | 0.00  | 0.00  | 1,463,868.80         | 0.00                 | 1,463,868.80  |
|  |   |  |            |              |              |   |   |                      |                      | 2,248,433.00  |
| 318 SECRETARÍA TÉCNICA DEL CONSEJO NACIONAL PARA LA PREVENCIÓN DE ACCIDENTES |   |  |            |              |              |   |   |                      |                      |               |
| 1  | Segunda Vía                                       | 400,000.00                                   | 0.00       | 400,000.00   | 0.00         | 0.00  | 0.00  | 0.00                 | 0.00                 | 400,000.00    |
| 2  | Accidentes en Grupos Vulnerables                  | 0.00   | 0.00       | 0.00         | 0.00         | 0.00  | 0.00  | 0.00                 | 0.00                 | 0.00          |
|  |   |  |            |              |              |   |   |                      |                      | 400,000.00    |
| 319 SECRETARÍA TÉCNICA DEL CONSEJO NACIONAL PARA LA PREVENCIÓN DE ACCIDENTES |   |  |            |              |              |   |   |                      |                      |               |
| 1  | Segunda Vía                                       | 400,000.00                                   | 0.00       | 400,000.00   | 0.00         | 0.00  | 0.00  | 0.00                 | 0.00                 | 400,000.00    |
| 2  | Accidentes en Grupos Vulnerables                  | 0.00   | 0.00       | 0.00         | 0.00         | 0.00  | 0.00  | 0.00                 | 0.00                 | 0.00          |
|  |   |  |            |              |              |   |   |                      |                      | 400,000.00    |

*[Handwritten signatures and initials in blue ink]*

*[Handwritten signature in blue ink]*







**SEGUNDA.-** Ambas partes convienen que salvo lo previsto en el presente instrumento jurídico, no se modifican, alteran o innovan, las obligaciones del "**CONVENIO PRINCIPAL**", por lo que se ratifican todos y cada uno de sus Antecedentes, Declaraciones y Cláusulas del "**CONVENIO PRINCIPAL**", en correlación con el contenido del presente **Convenio Modificatorio**.

**TERCERA.-** Las partes acuerdan que salvo por lo expresamente establecido en el presente **Convenio Modificatorio**, el resto del contenido del "**CONVENIO PRINCIPAL**" continúa vigente en todo lo que no se contraponga, así como en todos y cada uno de sus términos y condiciones.

**CUARTA.** Ambas partes convienen en que para la interpretación y cumplimiento del presente Convenio, será aplicable el derecho federal vigente y se someten irrevocablemente a la jurisdicción de los tribunales federales competentes en la Ciudad de México, renunciando a cualquier otra jurisdicción que, en razón de su domicilio presente o futuro o por cualquier otra razón, les pudiera corresponder.

**QUINTA.** El presente **Convenio Modificatorio** empezará surtir efectos a partir de la fecha de su firma, y se mantendrán en vigor hasta el **31 de diciembre de 2016**.

Estando enteradas las partes del contenido y de su alcance legal, lo firman al margen y al calce por cuadruplicado a los 29 días del mes de Abril del año 2016.

---

---

---

*[Handwritten mark]*

*[Handwritten signatures and initials]*

POR "LA SECRETARÍA"

Dr. Pablo Antonio Kuri Morales  
Subsecretario de Prevención y Promoción de la Salud

Dr. Eduardo Jaramillo Navarrete  
Director General de Promoción de la Salud

Dr. Cuitláhuac Ruiz Matus  
Director General de Epidemiología

Dr. Ricardo Juan García Cavazos  
Director General del Centro Nacional de Equidad de Género y Salud Reproductiva

Dr. Jesús Felipe González Roldán  
Director General del Centro Nacional de Programas Preventivos y Control de Enfermedades

T.R. María Virginia González Torres  
Secretaría Técnica del Consejo Nacional de Salud Mental



Dra. Patricia Estela Uribe Zúñiga  
Directora General del Centro Nacional para la Prevención y el Control del VIH/SIDA

Dra. Martha Cecilia Hajar Medina  
Secretaría Técnica del Consejo Nacional para la Prevención de Accidentes

Dr. Ignacio Federico Villaseñor Ruiz  
Director General del Centro Nacional para la Salud de la Infancia y la Adolescencia

HOJA UNO DE FIRMAS DEL CONVENIO MODIFICATORIO AL CONVENIO ESPECIFICO EN MATERIA DE MINISTRACION DE SUBSIDIOS PARA EL FORTALECIMIENTO DE ACCIONES DE SALUD PÚBLICA EN LAS ENTIDADES FEDERATIVAS, QUE CELEBRAN, EL EJECUTIVO FEDERAL POR CONDUCTO DE LA SECRETARIA DE SALUD "LA SECRETARIA", Y EL ESTADO LIBRE Y SOBERANO DE MICHOACÁN POR CONDUCTO DE "LA ENTIDAD", EL 29 DE ABRIL DE 2016.


POR "LA ENTIDAD"

  
\_\_\_\_\_  
Dr. Carlos Esteban Aranza Doniz  
Secretario de Salud y Director General de los Servicios de Salud de  
Michoacán de Ocampo  
\_\_\_\_\_  
Lic. Carlos Maldonado Mendoza  
Secretario de Finanzas y Administración

HOJA DOS DE FIRMAS DEL CONVENIO MODIFICATORIO AL CONVENIO ESPECIFICO EN MATERIA DE MINISTRACION DE SUBSIDIOS PARA EL FORTALECIMIENTO DE ACCIONES DE SALUD PUBLICA EN LAS ENTIDADES FEDERATIVAS, QUE CELEBRAN, EL EJECUTIVO FEDERAL POR CONDUCTO DE LA SECRETARIA DE SALUD "LA SECRETARIA", Y EL ESTADO LIBRE Y SOBERANO DE MICHOACAN POR CONDUCTO DE "LA ENTIDAD", EL 29 DE ABRIL DE 2016.



Handwritten initials and signatures in blue ink, including a large 'P', a signature with '53' below it, and a circled signature.



11

12