

ANEXO 2

CONVENIO ESPECIFICO EN MATERIA DE MINISTRACION DE SUBSIDIOS PARA EL FORTALECIMIENTO DE ACCIONES DE SALUD PÚBLICA EN LAS ENTIDADES FEDERATIVAS QUE CELEBRAN, EL EJECUTIVO FEDERAL, POR CONDUCTO DE "LA SECRETARÍA", Y EL ESTADO LIBRE Y SOBERANO DE MICHOACÁN, POR CONDUCTO DE "LA ENTIDAD".

Identificación de fuentes de financiamiento de "LOS PROGRAMAS" en materia de Salud Pública

310 DIRECCIÓN GENERAL DE PROMOCIÓN DE LA SALUD

No	PROGRAMA DE ACCIÓN ESPECÍFICO	ORIGEN DE LOS RECURSOS PRESUPUESTARIOS (PESOS)										
		SPPS/INTERVENCIONES					COMISIÓN NACIONAL DE PROTECCIÓN SOCIAL EN SALUD					
		CASSCO	CAUSAS	SUBTOTAL	ANEXO IV PROESPPO	ANEXO IV APOYO FEDERAL INSUMOS	ANEXO IV CONSEG	SUBTOTAL	FPGC APOYO FEDERAL INSUMOS	FPGC APOYO FEDERAL PRUEBAS DE DIAGNÓSTICO	SUBTOTAL	TOTAL
1	Promoción de la Salud y Determinantes Sociales	0.00	0.00	0.00	30,936,700.00	0.00	30,936,700.00	0.00	0.00	0.00	0.00	30,936,700.00
2	Enfermos y Comunidades Saludables	3,263,549.85	0.00	3,263,549.85	0.00	0.00	0.00	0.00	0.00	0.00	0.00	3,263,549.85
3	Alimentación y Actividad Física	3,000,000.00	0.00	3,000,000.00	0.00	0.00	0.00	0.00	0.00	0.00	0.00	3,000,000.00
TOTALES		6,263,549.85	0.00	6,263,549.85	30,936,700.00	0.00	30,936,700.00	0.00	0.00	0.00	0.00	37,202,249.85

316 DIRECCIÓN GENERAL DE EPIDEMIOLOGÍA

No	PROGRAMA DE ACCIÓN ESPECÍFICO	ORIGEN DE LOS RECURSOS PRESUPUESTARIOS (PESOS)										
		SPPS/INTERVENCIONES					COMISIÓN NACIONAL DE PROTECCIÓN SOCIAL EN SALUD					
		CASSCO	CAUSAS	SUBTOTAL	ANEXO IV PROESPPO	ANEXO IV APOYO FEDERAL INSUMOS	ANEXO IV CONSEG	SUBTOTAL	FPGC APOYO FEDERAL INSUMOS	FPGC APOYO FEDERAL PRUEBAS DE DIAGNÓSTICO	SUBTOTAL	TOTAL
1	Sistema Nacional de Vigilancia Epidemiológica	5,325,133.00	0.00	5,325,133.00	0.00	0.00	0.00	0.00	0.00	0.00	0.00	5,325,133.00
2	SINAPE (Componente de Vigilancia por Laboratorio)	1,192,552.00	0.00	1,192,552.00	0.00	0.00	0.00	0.00	0.00	0.00	0.00	1,192,552.00
TOTALES		4,727,725.00	0.00	4,727,725.00	0.00	0.00	0.00	0.00	0.00	0.00	0.00	4,727,725.00

SERVICIO DE SALUD

[Handwritten signature]

313 SECRETARIADO TÉCNICO DEL CONSEJO NACIONAL DE SALUD MENTAL

No	PROGRAMA DE ACCIÓN ESPECÍFICO	SPPS/ INTERVENCIÓNES		COMISIÓN NACIONAL DE PROTECCIÓN SOCIAL EN SALUD						SUBTOTAL	TOTAL	
		CAUSAS	SUBTOTAL	ANEXO IV PROGRESPP	ANEXO IV APOYO FEDERAL INSUMOS	ANEXO IV CONSEG	SUBTOTAL	FPGC APOYO FEDERAL INSUMOS	FPGC APOYO FEDERAL PRUEBAS DE DIAGNÓSTICO			
												CASSCO
1	Salud Mental	0.00	0.00	0.00	175,828.83	0.00	0.00	0.00	0.00	175,828.83	0.00	175,828.83
	TOTALES	0.00	0.00	0.00	175,828.83	0.00	0.00	0.00	0.00	175,828.83	0.00	175,828.83

315 SECRETARIADO TÉCNICO DEL CONSEJO NACIONAL PARA LA PREVENCIÓN DE ACCIDENTES

No	PROGRAMA DE ACCIÓN ESPECÍFICO	SPPS/ INTERVENCIÓNES		COMISIÓN NACIONAL DE PROTECCIÓN SOCIAL EN SALUD						SUBTOTAL	TOTAL	
		CAUSAS	SUBTOTAL	ANEXO IV PROGRESPP	ANEXO IV APOYO FEDERAL INSUMOS	ANEXO IV CONSEG	SUBTOTAL	FPGC APOYO FEDERAL INSUMOS	FPGC APOYO FEDERAL PRUEBAS DE DIAGNÓSTICO			
												CASSCO
1	Seguridad Vial	400,000.00	0.00	0.00	0.00	0.00	0.00	0.00	0.00	0.00	0.00	400,000.00
2	Prevención de Accidentes en Grupos Vulnerables	0.00	0.00	0.00	0.00	0.00	0.00	0.00	0.00	0.00	0.00	0.00
	TOTALES	400,000.00	0.00	0.00	0.00	0.00	0.00	0.00	0.00	0.00	0.00	400,000.00

L00 CENTRO NACIONAL DE EQUIDAD DE GÉNERO Y SALUD REPRODUCTIVA

No	PROGRAMA DE ACCIÓN ESPECÍFICO	SPPS/ INTERVENCIÓNES		COMISIÓN NACIONAL DE PROTECCIÓN SOCIAL EN SALUD						SUBTOTAL	TOTAL	
		CAUSAS	SUBTOTAL	ANEXO IV PROGRESPP	ANEXO IV APOYO FEDERAL INSUMOS	ANEXO IV CONSEG	SUBTOTAL	FPGC APOYO FEDERAL INSUMOS	FPGC APOYO FEDERAL PRUEBAS DE DIAGNÓSTICO			
												CASSCO
1	Prevención y Control del Cáncer de la Mujer	0.00	7,236,766.22	1,976,140.00	0.00	0.00	1,878,140.00	0.00	0.00	0.00	0.00	9,217,906.22
2	Salud Materna y Perinatal	0.00	12,402,288.22	37,538,160.00	0.00	0.00	37,588,160.00	0.00	0.00	0.00	0.00	49,991,448.22
3	Salud Sexual y Reproductiva para Adolescentes	2,314,215.00	610,156.00	1,708,060.00	0.00	0.00	1,708,060.00	0.00	0.00	0.00	0.00	4,832,432.00
4	Planificación Familiar y Anticoncepción	0.00	1,959,532.60	10,399,957.56	19,439,400.00	0.00	29,839,357.56	0.00	0.00	0.00	0.00	31,828,890.16
5	Prevención y Atención de la Violencia Familiar y de Género	50,000.00	3,203,364.00	11,224,508.10	0.00	0.00	11,224,508.10	0.00	0.00	0.00	0.00	14,477,860.10
6	Igualdad de Género en Salud	0.00	0.00	0.00	0.00	0.00	0.00	0.00	0.00	0.00	0.00	0.00
	TOTALES	2,314,215.00	25,545,127.04	42,682,217.56	19,439,400.00	0.00	82,358,223.66	0.00	0.00	0.00	0.00	110,348,566.70

BOJA 21 COPIADA
 ENLACE JURIDICO
 DE LOS SERVICIOS DE SALUD DE MICHOACÁN

000 CENTRO NACIONAL DE PROGRAMAS PREVENTIVOS Y CONTROL DE ENFERMEDADES

No	PROGRAMA DE ACCIÓN ESPECÍFICO	SPPS/INTERVENCIONES					COMISION NACIONAL DE PROTECCION SOCIAL EN SALUD					SUBTOTAL	TOTAL
		CASSCO	CAUSES	SUBTOTAL	ANEXO IV PROCRESPO	ANEXO IV APOYO FEDERAL INSUMOS	ANEXO IV CONSEG	SUBTOTAL	FPGC APOYO FEDERAL INSUMOS	FPGC APOYO FEDERAL PRUEBAS DE DIAGNOSTICO			
											FPGC APOYO FEDERAL INSUMOS		
1	Prevención y Control de la Rabia Humana	0.00	0.00	0.00	1,596,820.50	0.00	0.00	1,596,820.50	0.00	0.00	0.00	1,596,820.50	0.00
2	Prevención y Control de la Brucelosis	0.00	0.00	0.00	15,461.46	0.00	0.00	15,461.46	0.00	0.00	0.00	15,461.46	0.00
3	Prevención y Control de la Rickettsiosis	0.00	0.00	0.00	0.00	0.00	0.00	0.00	0.00	0.00	0.00	0.00	0.00
4	Prevención y Control de Dengue y Otros Vectores	2,625,850.00	0.00	2,625,850.00	0.00	0.00	0.00	2,625,850.00	0.00	0.00	0.00	2,625,850.00	0.00
5	Prevención y Control del Paludismo	256,488.27	0.00	256,488.27	0.00	0.00	0.00	256,488.27	0.00	0.00	0.00	256,488.27	0.00
6	Eliminación de la Cianocrosis	0.00	0.00	0.00	0.00	0.00	0.00	0.00	0.00	0.00	0.00	0.00	0.00
7	Prevención y Control de la Enfermedad de Chagas	62,750.00	0.00	62,750.00	0.00	0.00	0.00	62,750.00	0.00	0.00	0.00	62,750.00	0.00
8	Prevención y Control de las Leishmaniasis	0.00	0.00	0.00	0.00	0.00	0.00	0.00	0.00	0.00	0.00	0.00	0.00
9	Prevención y Control de la intoxicación por Píscis de Aguas	0.00	170,210.00	170,210.00	7,214,328.00	0.00	0.00	7,214,328.00	0.00	0.00	0.00	7,214,328.00	0.00
10	Prevención y Control de la Diabetes	0.00	0.00	0.00	20,925,421.04	0.00	0.00	20,925,421.04	0.00	0.00	0.00	20,925,421.04	0.00
11	Prevención y Control de la Obesidad y Riesgo Cardiovascular	3,716,152.00	582,000.00	4,103,152.00	21,924,284.10	0.00	0.00	21,924,284.10	0.00	0.00	0.00	21,924,284.10	0.00
12	Atención del Embarazadas	0.00	118,289.12	118,289.12	350,876.00	0.00	0.00	350,876.00	0.00	0.00	0.00	350,876.00	0.00
13	Prevención, Detección y Control de los Problemas de Salud Bucal	350,475.50	0.00	350,475.50	14,573,909.00	0.00	0.00	14,573,909.00	0.00	0.00	0.00	14,573,909.00	0.00
14	Prevención y Control de la Tuberculosis	0.00	0.00	0.00	1,643,969.24	0.00	0.00	1,643,969.24	0.00	0.00	0.00	1,643,969.24	0.00
15	Eliminación de la Lepra	0.00	0.00	0.00	0.00	0.00	0.00	0.00	0.00	0.00	0.00	0.00	0.00
15	Atención de Urgencias	0.00	0.00	0.00	0.00	0.00	0.00	0.00	0.00	0.00	0.00	0.00	0.00

SERVICIO DE ATENCION EN URGENCIAS

[Handwritten signature]

NOTA: Para el programa de Salud Materna y Perinatal a cargo del Centro Nacional de Equidad de Género y Salud Reproductiva, tendrá como fuente de financiamiento adicional recursos del Seguro Médico Siglo XXI, SMS XXI, los cuales serán ministrados a través del Ramo 12.

ORIGEN DE LOS RECURSOS PRESUPUESTARIOS (PESOS) RAMO 12				
No.	UNIDAD RESPONSABLE / PROGRAMA DE ACCIÓN	COMISIÓN NACIONAL DE PROTECCIÓN SOCIAL EN SALUD		
		SMS XXI RECURSOS PRESUPUESTARIOS	SMS XXI INSUMOS	TOTAL
L00 CENTRO NACIONAL DE EQUIDAD DE GÉNERO Y SALUD REPRODUCTIVA				
2	Salud Materna y Perinatal	0.00	0.00	0.00

NOTA: La descripción detallada de los insumos/servicios a adquirir o contratar con los recursos que se indican en el presente anexo, se encuentran identificados en el *Sistema de Información para la Administración del Fondo para el Fortalecimiento de Acciones de Salud Pública en las Entidades Federativas, SIAFFASPE*.

SERVICIO
DE
ENI

[Handwritten signature]

ANEXO 3

CONVENIO ESPECIFICO EN MATERIA DE MINISTRACIÓN DE SUBSIDIOS PARA EL FORTALECIMIENTO DE ACCIONES DE SALUD PÚBLICA EN LAS ENTIDADES FEDERATIVAS QUE CELEBRAN, EL EJECUTIVO FEDERAL, POR CONDUCTO DE "LA SECRETARÍA", Y EL ESTADO LIBRE Y SOBERANO DE MICHOACÁN, POR CONDUCTO DE "LA ENTIDAD".

Calendario de Ministraciones
(Pesos)

310 DIRECCIÓN GENERAL DE PROMOCIÓN DE LA SALUD

No.	PROGRAMA DE ACCIÓN ESPECÍFICO	
1	Promoción de la Salud y Determinantes Sociales	
	febrero	0.00
	Subtotal	0.00
2	Entornos y Comunidades Saludables	
	febrero	3,263,549.85
	Subtotal	3,263,549.85
3	Alimentación y Actividad Física	
	febrero	3,000,000.00
	Subtotal	3,000,000.00
	Total	6,263,549.85

316 DIRECCIÓN GENERAL DE EPIDEMIOLOGÍA

No.	PROGRAMA DE ACCIÓN ESPECÍFICO	
1	Sistema Nacional de Vigilancia Epidemiológica	
	febrero	3,535,133.00
	Subtotal	3,535,133.00
2	NAVE (Componente de Vigilancia por Laboratorio)	
	febrero	1,192,592.00
	Subtotal	1,192,592.00
	Total	4,727,725.00

SECRETARIADO TÉCNICO DEL CONSEJO NACIONAL DE SALUD MENTAL

No.	PROGRAMA DE ACCIÓN ESPECÍFICO	
1	Salud Mental	
	febrero	0.00
	Subtotal	0.00
	Total	0.00

315 SECRETARIADO TÉCNICO DEL CONSEJO NACIONAL PARA LA PREVENCIÓN DE ACCIDENTES

No.	PROGRAMA DE ACCIÓN ESPECÍFICO	
1	Seguridad Vial	
	febrero	400,000.00
	Subtotal	400,000.00
2	Prevención de Accidentes en Grupos Vulnerables	
	febrero	0.00
	Subtotal	0.00
	Total	400,000.00

FOJA 23 COTEJADA

ENLACE JURIDICO

DE LOS SERVICIOS DE SALUD DE MICHOACÁN.

L00 CENTRO NACIONAL DE EQUIDAD DE GÉNERO Y SALUD REPRODUCTIVA

No.	PROGRAMA DE ACCIÓN ESPECÍFICO	
1	Prevención y Control del Cáncer de la Mujer	7,239,766.22
	febrero	7,239,766.22
	Subtotal	
2	Salud Materna y Perinatal	12,402,288.22
	febrero	12,402,288.22
	Subtotal	
3	Salud Sexual y Reproductiva para Adolescentes	3,124,372.00
	febrero	3,124,372.00
	Subtotal	
4	Planificación Familiar y Anticoncepción	1,989,532.60
	febrero	1,989,532.60
	Subtotal	
5	Prevención y Atención de la Violencia Familiar y de Género	3,253,384.00
	febrero	3,253,384.00
	Subtotal	
6	Igualdad de Género en Salud	0.00
	febrero	0.00
	Subtotal	
	Total	28,009,343.04

O00 CENTRO NACIONAL DE PROGRAMAS PREVENTIVOS Y CONTROL DE ENFERMEDADES

No.	PROGRAMA DE ACCIÓN ESPECÍFICO	
1	Prevención y Control de la Rabia Humana	0.00
	febrero	0.00
	Subtotal	
2	Prevención y Control de la Brucelosis	0.00
	febrero	0.00
	Subtotal	
3	Prevención y Control de la Rickettsiosis	0.00
	febrero	0.00
	Subtotal	
4	Prevención y Control de Dengue y Otros Vectores	2,626,850.00
	febrero	2,626,850.00
	Subtotal	
5	Prevención y Control del Paludismo	256,498.27
	febrero	256,498.27
	Subtotal	
6	Eliminación de la Oncocercosis	0.00
	febrero	0.00
	Subtotal	
7	Prevención y Control de la Enfermedad de Chagas	62,750.00
	febrero	62,750.00
	Subtotal	
8	Prevención y Control de las Leishmaniasis	0.00
	febrero	0.00
	Subtotal	



SERVICIO
DE MI
ENLAF

9	Prevención y Control de la Intoxicación por Picadura de Alacrán	
	febrero	170,210.00
	Subtotal	170,210.00
10	Prevención y Control de la Diabetes	
	febrero	0.00
	Subtotal	0.00
11	Prevención y Control de la Obesidad y Riesgo Cardiovascular	
	febrero	4,108,152.00
	Subtotal	4,108,152.00
12	Atención del Envejecimiento	
	febrero	118,299.12
	Subtotal	118,299.12
13	Prevención, Detección y Control de los Problemas de Salud Bucal	
	febrero	390,479.50
	Subtotal	390,479.50
14	Prevención y Control de la Tuberculosis	
	febrero	0.00
	Subtotal	0.00
15	Eliminación de la Lepra	
	febrero	0.00
	Subtotal	0.00
16	Atención de Urgencias Epidemiológicas y Desastres	
	febrero	0.00
	Subtotal	0.00
17	Prevención de Enfermedades Diarréicas Agudas y Cólera	
	febrero	0.00
	Subtotal	0.00
18	Prevención y Control de las Enfermedades Respiratorias e Influenza	
	febrero	0.00
	Subtotal	0.00
	Total	7,733,238.89

K00 CENTRO NACIONAL PARA LA PREVENCIÓN Y EL CONTROL DEL VIH/SIDA

No.	PROGRAMA DE ACCIÓN ESPECÍFICO	
1	Respuesta al VIH/SIDA e ITS	
	febrero	0.00
	Subtotal	0.00
	Total	0.00

R00 CENTRO NACIONAL PARA LA SALUD DE LA INFANCIA Y LA ADOLESCENCIA

No.	PROGRAMA DE ACCIÓN ESPECÍFICO	
1	Vacunación Universal	
	febrero	3,553,431.00
	Subtotal	3,553,431.00
2	Salud para la Infancia y la Adolescencia	
	febrero	369,627.00
	Subtotal	369,627.00

FOJA 24 COTEJADA
 EN LA DE JURISDICCION
 DE LOS SERVICIOS DE SALUD DE MICHOACÁN.

3	Cáncer en la Infancia y la Adolescencia	
	febrero	871,508.24
	Subtotal	871,508.24
	Total	4,794,566.24

	Gran total	51,928,423.02
--	------------	---------------

NOTA: La descripción detallada de los insumos y servicios a adquirir o contratar con los recursos que se indican en el presente anexo, se encuentran identificados en el *Sistema de Información para la Administración del Fondo para el Fortalecimiento de Acciones de Salud Pública en las Entidades Federativas, SIAFFASPE.*-----



ACIOS
E MIC
ILAC

[Handwritten signature]

ANEXO 4

CONVENIO ESPECIFICO EN MATERIA DE MINISTRACION DE SUBSIDIOS PARA EL FORTALECIMIENTO DE ACCIONES DE SALUD PÚBLICA EN LAS ENTIDADES FEDERATIVAS QUE CELEBRAN, EL EJECUTIVO FEDERAL, POR CONDUCTO DE "LA SECRETARÍA", Y EL ESTADO LIBRE Y SOBERANO DE MICHOACÁN, POR CONDUCTO DE "LA ENTIDAD".

Programas-Indicadores-Metas de "LOS PROGRAMAS" en materia de Salud Pública

310 DIRECCIÓN GENERAL DE PROMOCIÓN DE LA SALUD

No	PROGRAMA	INDICE	TIPO DE INDICADOR	NUMERADOR	DENOMINADOR	META FEDERAL	INDICADOR	META ESTATAL
1	Promoción de la Salud y Determinantes Sociales	1.3.1	Proceso	Número de eventos con pertinencia intercultural y lingüística para la promoción de la salud realizados	Número de eventos con pertinencia intercultural y lingüística para la promoción de la salud programados.	100	Porcentaje de cumplimiento de eventos de promoción de la salud con pertinencia intercultural y lingüística realizados	58
1	Promoción de la Salud y Determinantes Sociales	1.5.1	Resultado	Número de escuelas validadas para promover y favorecer la salud de la población	Número de escuelas validadas para promover y favorecer la salud de la población programadas para validar	100	Porcentaje de cumplimiento de las escuelas validadas, a través de la coordinación intersectorial.	100
1	Promoción de la Salud y Determinantes Sociales	2.1.1	Resultado	Número de eventos de capacitación y actualización dirigidos al personal de promoción de la salud realizados	Número total de eventos de capacitación y actualización dirigidos al personal de promoción de la salud programados	100	Porcentaje de cumplimiento de eventos de capacitación dirigidos al personal de promoción de la salud para fortalecer el desarrollo de sus competencias	2
1	Promoción de la Salud y Determinantes Sociales	2.2.1	Resultado	Número de talleres para población general realizados	Número de talleres para la promoción de la salud programados	100	Porcentaje de cumplimiento de talleres para la promoción de la salud, dirigidos a la población	98
1	Promoción de la Salud y Determinantes Sociales	5.1.3	Proceso	Número de acciones de supervisión integral, monitoreo y evaluación realizadas	Número de acciones de supervisión integral, monitoreo y evaluación programadas	100	Porcentaje de cumplimiento de las acciones de supervisión integral, monitoreo y evaluación realizadas	24
1	Promoción de la Salud y Determinantes Sociales	5.1.4	Resultado	Porcentaje de módulos de la plataforma de la Red de Comunicación Colaborativa implantados	Porcentaje de módulos de la plataforma de la Red de Comunicación Colaborativa programados	100	Porcentaje de cumplimiento en la implantación de módulos de la plataforma de la Red de Comunicación Colaborativa	9
1	Promoción de la Salud y Determinantes Sociales	5.1.5	Resultado	Número de investigaciones operativas implementadas	Número de investigaciones operativas programadas	100	Porcentaje de cumplimiento de las investigaciones operativas que dan seguimiento, evalúan y retroalimentan los procesos y programas.	1

FOJA 25 COTHADA

INDICE: Representado por: *[Firma]* **SECRETARÍA DE SALUD PÚBLICA** *[Firma]*
DE LOS SERVICIOS DE SALUD DE MICHOACÁN.

1	Promoción de la Salud y Determinantes Sociales	6.1.2	Resultado	Número de consultas otorgadas en las que la población usuaria de los SESA presenta la CNS	Número total de consultas otorgadas a la población usuaria de los SESA	57	46
1	Promoción de la Salud y Determinantes Sociales	7.1.1	Resultado	Número de entidades federativas con grupo intersectorial estatal de promoción de la salud y determinantes sociales	Número de entidades federativas existentes en el país	100	1
1	Promoción de la Salud y Determinantes Sociales	7.1.2	Proceso	Número de diagnósticos de necesidades de salud participativos elaborados	Número de diagnósticos de necesidades de salud participativos programados por la entidad	100	1
2	Entornos y Comunidades Saludables	1.1.1	Proceso	Curso-taller para procuradoras(es) de salud realizados	Curso-taller para procuradoras(es) de salud programados	100	100
2	Entornos y Comunidades Saludables	1.2.1	Proceso	Número de municipios con localidades de 500 a 2500 habitantes a los que se otorgó capacitación al personal del ayuntamiento en el año	Número total de municipios con localidades de 500 a 2500 habitantes en el año	23	54
2	Entornos y Comunidades Saludables	1.3.1	Proceso	Número de cursos de capacitación para personal de promoción de la salud realizados	Número de cursos de capacitación para personal de promoción de la salud programados	100	100
2	Entornos y Comunidades Saludables	2.3.1	Proceso	Reuniones de planeación y ejecución de acciones de comités estatales de comunidades saludables realizadas	Reuniones de planeación y ejecución de acciones de comités estatales de comunidades saludables programadas	100	100
2	Entornos y Comunidades Saludables	2.4.1	Resultado	Número de comunidades certificadas como saludables	Número de comunidades programadas para certificar como saludables	100	100
2	Entornos y Comunidades Saludables	2.5.1	Resultado	Número de espacios de recreación certificados como favorables a la salud	Número de espacios de recreación programados para certificar como favorables a la salud	100	100
2	Entornos y Comunidades Saludables	3.3.1	Proceso	Número de municipios de alta y muy alta marginación incorporados al Programa en el año	Número total de municipios de alta y muy alta marginación en el año	25	100




 VICIOS DE MICHOACÁN

2	Entornos y Comunidades Saludables	3.5.1	Proceso	Número de ferias integrales de promoción de la salud para prevención de la violencia realizadas	Número de ferias integrales de promoción de la salud para prevención de la violencia programadas	100	100	Porcentaje de ferias integrales de promoción de la salud para la prevención de la violencia en espacios públicos	100
2	Entornos y Comunidades Saludables	3.7.1	Proceso	Número de municipios que reciben información de comunicación educativa sobre los efectos del cambio climático en la salud	Número total de municipios en el año	100	100	Porcentaje de municipios que reciben información de comunicación educativa sobre los efectos del cambio climático en la salud	100
2	Entornos y Comunidades Saludables	3.8.1	Proceso	Número de reuniones con presidentes municipales realizadas	Número de reuniones con presidentes municipales programadas	100	100	Porcentaje de reuniones con presidentes municipales	100
2	Entornos y Comunidades Saludables	4.2.1	Proceso	Número de jurisdicciones sanitarias supervisadas en el año	Número de jurisdicciones sanitarias programadas a supervisar en el año	100	100	Porcentaje de jurisdicciones sanitarias supervisadas	100
3	Alimentación y Actividad Física	1.1.1	Proceso	Eventos realizados	Eventos programados	100	100	Porcentaje de eventos educativos para la promoción de la alimentación correcta y el consumo de agua potable en diferentes entornos	100
3	Alimentación y Actividad Física	2.1.1	Proceso	Eventos educativos realizadas.	Eventos educativos programados	100	100	Porcentaje de eventos educativos para la promoción de la actividad física en diferentes entornos, dado por eventos realizados entre eventos programados por cien.	100
3	Alimentación y Actividad Física	3.1.1	Proceso	Campañas realizadas	Campañas programadas	96	3	Número de campañas educativas a nivel estatal, regional y local de promoción de la alimentación correcta, consumo de agua potable y actividad física.	3
3	Alimentación y Actividad Física	4.2.1	Proceso	Eventos educativos realizados	Eventos educativos programados	100	100	Porcentaje de eventos educativos para la sensibilización de la importancia de la lactancia materna exclusiva como factor protector y la alimentación complementaria	100
3	Alimentación y Actividad Física	5.1.1	Proceso	Número de eventos realizados	Número de eventos programados	100	100	Porcentaje de eventos realizados para difundir la cultura alimentaria tradicional	100
3	Alimentación y Actividad Física	6.1.1	Proceso	Capacitaciones impartidas	Capacitaciones programadas	32	1	Número de cursos de capacitación al personal de salud en temas de alimentación correcta, ingesta de agua potable, actividad física y lactancia materna	1
3	Alimentación y Actividad Física	7.1.1	Proceso	Número de supervisiones realizadas	Número de supervisiones programadas	64	2	Número de supervisiones de las actividades derivadas del programa a nivel nacional, estatal, jurisdiccional y local	2

FOJA 26 COTEJADA

INDICE Representado por:  ENLACE JURÍDICO  Número de Estrategia, Número de Línea de Acción, Número de Actividad General DE LOS SERVICIOS DE SALUD DE MICHOACÁN.

3	Alimentación y Actividad Física	7.2.1	Resultado	Número de personas de 19 años y menos con hábitos correctos de alimentación y actividad física	Total de población de 19 años y menos encuestada	10	Porcentaje de la población de 19 años y menos que tienen correctos hábitos alimentarios y de actividad física	10
---	---------------------------------	-------	-----------	--	--	----	---	----

316 DIRECCIÓN GENERAL DE EPIDEMIOLOGÍA

No	PROGRAMA	INDICE	TIPO DE INDICADOR	NUMERADOR	DENOMINADOR	META FEDERAL	INDICADOR	META ESTATAL
1	Sistema Nacional de Vigilancia Epidemiológica	2.1.1	Resultado	Sumatoria de indicadores con incremento en 0,3 puntos con respecto del año anterior en cada una de las entidades federativas.	Total de indicadores evaluados	30	Desempeño general de cinco sistemas prioritarios del SINAVE mediante la evaluación periódica de 10 indicadores.	80
1	Sistema Nacional de Vigilancia Epidemiológica	2.1.2	Resultado	Número de Reportes de Información epidemiológica (Boletines) publicados en la página de la entidad por semana	Número programado de boletines por publicar en el año.	95	Porcentaje de Reportes de Información Epidemiológica (Boletines) publicados	95
1	Sistema Nacional de Vigilancia Epidemiológica	2.1.3	Estructura	Número de unidades de V.E hospitalaria con técnico capacitista contratado.	Número de hospitales con Unidad de Vigilancia Epidemiológica Hospitalaria avalados por los Comités Estatales de V. E.	95	Fortalecimiento de las Unidades de Vigilancia Epidemiológica Hospitalaria (RHOVE, Diabetes y Registro de Cáncer) mediante contratación de personal capacitista y paramédico	95
1	Sistema Nacional de Vigilancia Epidemiológica	2.1.4	Estructura	Número de unidades equipadas.	Número de unidades por equipar.	80	Asegurar la operación de los Sistemas de Vigilancia Epidemiológica en todas las Jurisdicciones y Hospitales RHOVE, USMI y del Registro Nacional de Cáncer.	80
1	Sistema Nacional de Vigilancia Epidemiológica	2.2.1	Resultado	Panoramas publicados	Panoramas planeados	80	Publicación trimestral de panorama de Diabetes, de Morbilidad Materna Severa y otras enfermedades No Transmisibles	80
1	Sistema Nacional de Vigilancia Epidemiológica	4.1.1	Proceso	Número de sistemas de V.E. supervisados	Número total de Sistemas de V.E. por supervisar	80	Supervisar los sistemas de vigilancia prioritarios en los diferentes niveles técnico administrativos para verificar el cumplimiento de los lineamientos de vigilancia epidemiológica	80
1	Sistema Nacional de Vigilancia Epidemiológica	5.1.1	Proceso	Número de eventos de capacitación para personal operativo realizados	Número de eventos de capacitación para personal operativo programados	80	Porcentaje de eventos de capacitación para personal operativo en la Entidad	80
1	Sistema Nacional de Vigilancia Epidemiológica	6.1.1	Estructura	Equipo adquirido	Equipo programado	90	Porcentaje de UIES creadas o fortalecidas.	90
1	Sistema Nacional de Vigilancia Epidemiológica	6.1.2	Estructura	Número de centros estatales de Vigilancia Epidemiológica	Número de centros estatales programados.	90	Instalación de los centros estatales para el RS!	90

ESTADO DE MICHOACÁN
SECRETARÍA DE SALUD
DIRECCIÓN GENERAL DE EPIDEMIOLOGÍA
L. S. MICH
ESTADO DE MICHOACÁN

2	SINAVE (Componente de Vigilancia por Laboratorio)	4.1.1	Proceso	Número de diagnósticos recibidos y referidos a la competencia técnica por el INDRE	Número de diagnósticos programados a la competencia técnica por el INDRE	5	Reconocimiento a la competencia técnica por el INDRE de los diagnósticos del marco analítico básico declarados por el LESP	5
2	SINAVE (Componente de Vigilancia por Laboratorio)	4.2.1	Proceso	Avance en el índice de Desempeño año del curso vs. Índice de Desempeño del año anterior	Avance Programado en el Índice de Desempeño del año en curso	1	Medir el índice de desempeño de los diagnósticos del marco analítico básico declarados por el LESP	1
2	SINAVE (Componente de Vigilancia por Laboratorio)	5.1.1	Resultado	Número de Diagnósticos realizados por el LESP del Marco Analítico Básico	Número de Diagnósticos del Marco Analítico Básico de la RNLS	27	Cobertura del Marco Analítico Básico	26
2	SINAVE (Componente de Vigilancia por Laboratorio)	5.1.2	Proceso	Número de muestras procesadas del Marco Analítico Básico en el LESP	Número de muestras aceptadas del Marco Analítico Básico en el LESP	95	Porcentaje de cobertura del servicio diagnóstico del Marco Analítico Básico	95
2	SINAVE (Componente de Vigilancia por Laboratorio)	5.1.3	Proceso	Número de muestras procesadas en tiempo de diagnóstico del Marco Analítico Básico	Número de muestras aceptadas del Marco Analítico Básico	90	Porcentaje de Oportunidad del servicio diagnóstico del Marco Analítico Básico	90
2	SINAVE (Componente de Vigilancia por Laboratorio)	6.1.1	Proceso	Diplomados realizados	Diplomados programados	100	Porcentaje de cumplimiento del programa de capacitación para fortalecer la competencia técnica	3

313 SECRETARIADO TÉCNICO DEL CONSEJO NACIONAL DE SALUD MENTAL

No	PROGRAMA	INDICE	TIPO DE INDICADOR	NUMERADOR	DENOMINADOR	META FEDERAL	INDICADOR	META ESTATAL
1	Salud Mental	1.1.1	Proceso	Número de polígonos intervenidos por el programa de salud mental	Número total de polígonos meta	40	Polígonos intervenidos por el programa de salud mental	40
1	Salud Mental	1.1.2	Proceso	Número de unidades de consulta externa psiquiátrica con abasto suficiente de medicamento	Número de unidades de consulta externa psiquiátrica	60	Unidades de consulta externa psiquiátrica con abasto suficiente de medicamento para favorecer la prevención secundaria de los trastornos mentales y del comportamiento	60
1	Salud Mental	1.2.1	Proceso	Número de campañas realizadas	Número de centros de salud más número de centros integrales de salud mental	100	Campañas informativas sobre los signos y síntomas más frecuentes en centros de salud y centros integrales de salud mental	100
1	Salud Mental	1.2.3	Proceso	Número de Usuarios que recibieron psicoeducación	Número total de Usuarios	100	Psicoeducación a Usuarios del Hospital Psiquiátrico	100
1	Salud Mental	2.1.1	Estructura	Número de hospitales generales con al menos una cama de psiquiatría	Número total de hospitales generales	10	Hospitales generales con al menos una cama de psiquiatría	10

FOJA 27 QOTEJADA

INDICE Representado por:  Número de Estrategia - Número de Línea de Acción - Número de Actividad General DE LOS SERVICIOS DE SALUD DE MICHOACÁN.

1	Salud Mental	2.3.1	Proceso	Porcentaje de personal médico y/o paramédico de centros de salud capacitado en la Guía de intervención mhGAP	Total de personal médico y paramédico de centros de salud	15	Personal médico y/o paramédico de centros de salud capacitado en la Guía de intervención mhGAP	15
---	--------------	-------	---------	--	---	----	--	----

315 SECRETARIADO TÉCNICO DEL CONSEJO NACIONAL PARA LA PREVENCIÓN DE ACCIDENTES

No	PROGRAMA	INDICE	TIPO DE INDICADOR	NUMERADOR	DENOMINADOR	META FEDERAL	INDICADOR	META ESTATAL
1	Seguridad Vial	1.1.1	Proceso	Número de Observatorios Estatales de Lesiones con acta de creación	Total de entidades federativas	19	Número de Observatorios Estatales de Lesiones con acta de creación entre el total de entidades federativas	1
1	Seguridad Vial	1.4.1	Proceso	Número de Observatorios Estatales de Lesiones que proporcionan semestralmente información al Observatorio Nacional	Número de Observatorios Estatales de Lesiones instalados	8	Número de Observatorios Estatales de Lesiones que proporcionan semestralmente información al Observatorio Nacional entre el número de Observatorios Estatales de Lesiones instalados	1
1	Seguridad Vial	2.2.1	Proceso	Número de municipios prioritarios con propuesta de adecuación integral del marco legal en materia de seguridad vial	Total de municipios prioritarios	27	Número de municipios prioritarios con propuesta de adecuación integral del marco legal en materia de seguridad vial entre el total de municipios prioritarios	2
1	Seguridad Vial	3.2.1	Proceso	Total de población del grupo de edad de 10 a 49 años que ha recibido pláticas de sensibilización sobre seguridad vial en las entidades federativas entre el total de población del grupo de edad de 10 a 49 años	Total de población del grupo de edad de 10 a 49 años	1	Total de población del grupo de edad de 10 a 49 años que ha recibido pláticas de sensibilización sobre seguridad vial en las entidades federativas	1
1	Seguridad Vial	4.1.1	Proceso	Número de Consejos Estatales para la Prevención de Accidentes conformados	Total de entidades federativas	23	Número de Consejos Estatales para la Prevención de Accidentes conformados entre el total de entidades federativas	1
1	Seguridad Vial	4.2.1	Proceso	Número de Consejos Estatales para la Prevención de Accidentes activos	Total de entidades federativas	20	Número de Consejos Estatales para la Prevención de Accidentes activos entre el total de entidades federativas	1
1	Seguridad Vial	5.1.1	Proceso	Número de municipios prioritarios que aplican controles de alcoholimetría	Total de municipios prioritarios	74	Número de municipios prioritarios que aplican controles de alcoholimetría entre el total de municipios prioritarios	7
1	Seguridad Vial	6.1.1	Proceso	Número de entidades federativas que cuentan con Centro Regulator de Urgencias Médicas en operación	Total de entidades federativas	14	Número de entidades federativas que cuentan con Centro Regulator de Urgencias Médicas en operación entre el total de entidades federativas	1

L00 CENTRO NACIONAL DE EQUIDAD DE GÉNERO Y SALUD REPRODUCTIVA

No	PROGRAMA	INDICE	TIPO DE INDICADOR	NUMERADOR	DENOMINADOR	META FEDERAL	INDICADOR	META ESTATAL
1	Prevención y Control del Cáncer de la Mujer	4.2.1	Proceso	Mujeres de 40 a 69 años con mamografía de tamizaje	Mujeres de 40 a 69 años responsables de la secretaría de salud programadas para tamizaje en el año en curso	26	Proporción de mujeres de 40 a 69 años que cuentan con detección con mamografía	20

INDICE: Representado por: Número de Estrategia. Número de Línea de Acción. Número de Actividad General

1	Prevención y Control del Cáncer de la Mujer	4.3.1	Proceso	Mujeres de 25 a 64 años con citología o prueba de VPH de primera vez.	Mujeres de 25 a 64 años programadas para tamizaje que equivalen a un tercio de la población de este grupo de edad	62	57	Proporción de mujeres de 25 a 64 años que cuentan con detección con citología o prueba de VPH
1	Prevención y Control del Cáncer de la Mujer	6.4.1	Estructura	Índice de evaluación de infraestructura y equipamiento de clínicas de colposcopia al cierre de 2016	Índice de evaluación de infraestructura y equipamiento de clínicas de colposcopia en 2015	40	40	Proporción de incremento en el índice de evaluación de infraestructura y equipamiento de clínicas de colposcopia
1	Prevención y Control del Cáncer de la Mujer	6.5.1	Estructura	Número de citotécnicos que cuentan con certificación	Número de citotécnicos que interpretan citologías de tamizaje	70	91	Proporción de citotécnicos que cuentan con certificación del total de citotécnicos del programa
1	Prevención y Control del Cáncer de la Mujer	6.5.2	Proceso	Número de técnicos radiólogos que al cierre de 2016 han sido capacitados en control de calidad de mastografía (Acumulado 2013-2016)	Total de técnicos radiólogos que toman mastografías	90	92	Proporción de técnicos radiólogos que han sido capacitados en control de calidad de mastografía
1	Prevención y Control del Cáncer de la Mujer	7.2.1	Resultado	Mujeres con resultado BIRADS 4 y 5 en la mastografía de tamizaje que cuentan con biopsia	Total de mujeres con resultado BIRADS 4 y 5 en la mastografía de tamizaje	95	95	Proporción de mujeres con resultado anormal en la mastografía que fueron evaluadas con biopsia del total de mujeres con resultado de BIRADS 4 o 5
1	Prevención y Control del Cáncer de la Mujer	7.2.2	Resultado	Mujeres con resultado de LEIAG o cáncer que recibieron atención colposcópica	Mujeres con resultado de LEIAG o cáncer	95	95	Proporción de mujeres de 25 a 64 años con resultado de LEIAG o cáncer con evaluación colposcópica
1	Prevención y Control del Cáncer de la Mujer	8.2.1	Estructura	Número grupos de acompañamiento emocional con personal acreditado en el Estándar de Acompañamiento Emocional	Número grupos de acompañamiento emocional en el programa en la entidad	100	100	Proporción de entidades que cuentan con grupo de acompañamiento emocional con personal acreditado en el Estándar de Acompañamiento Emocional
2	Salud Materna y Perinatal	1.1.1	Proceso	Número de consultas prenatales de primera vez otorgadas en el primer trimestre gestacional, en la Secretaría de Salud	Total de consultas de primera vez otorgadas sin importar trimestre gestacional, en la Secretaría de Salud.	40	40	Proporción de consultas prenatales de primera vez otorgadas durante el primer trimestre gestacional, del total de consultas de primera vez para el control prenatal en la Secretaría de Salud.
2	Salud Materna y Perinatal	1.2.1	Proceso	Número de Posadas AME que cumplen con los requisitos establecidos	Total de Posadas AME funcionando	100	100	Proporción de Posadas AME que están cumpliendo con los requisitos establecidos
2	Salud Materna y Perinatal	1.5.1	Estructura	Número de recursos humanos contratados para la atención	Total de recursos humanos programados a contratar para la atención	100	100	Proporción de recursos humanos que fueron contratados para la atención

FOJA 20 COLLEJADA

INDICE Representado por:  **ENLACE JURÍDICO** Número de Expediente de Acto: **Número de Actividad General DE LOS SERVICIOS DE SALUD DE MICHOACÁN.** 

				de la salud materna y neonatal, en la Secretaría de Salud, con respecto a los programados en el año.				
2	Salud Materna y Perinatal	1.7.1	Proceso	Número de pruebas de tamiz neonatal metabólico realizadas	Total de nacimientos en unidades de la Secretaría de Salud	80	95	Porcentaje de recién nacidos de la Secretaría de Salud, que se les realiza la prueba de tamiz neonatal metabólico
2	Salud Materna y Perinatal	3.1.1	Proceso	Número de médicos especialistas actualizados en atención de emergencias obstétricas de hospitales resolutivos de la Secretaría de Salud.	Total de médicos especialistas en hospitales resolutivos de la Secretaría de Salud, programados a actualizarse durante el año.	100	100	Proporción de médicos especialistas actualizados en atención de emergencias obstétricas de los hospitales resolutivos de la Secretaría de Salud.
2	Salud Materna y Perinatal	3.1.2	Proceso	Número de personal de salud de primer nivel de atención, capacitado en la atención pregestacional, prenatal, parto, puerperio y emergencias obstétricas	Total de personal de salud de primer nivel de atención, programado a capacitar en la atención pregestacional, prenatal, parto, puerperio y emergencias obstétricas, en el año	100	100	Proporción de personal de salud de primer nivel de atención que fueron capacitado en la atención pregestacional, prenatal, parto, puerperio y emergencias obstétricas.
2	Salud Materna y Perinatal	3.2.2	Proceso	Número de parteras capacitadas y evaluadas por la Secretaría de Salud	Total de parteras tradicionales activas en la Secretaría de Salud, programadas a capacitar en el año	100	100	Proporción de las parteras tradicionales, capacitadas y evaluadas en atención obstétrica y neonatal, registradas en la Secretaría de Salud.
2	Salud Materna y Perinatal	6.3.1	Proceso	Número de visitas de supervisión realizadas para revisar la salud materna y neonatal	Total de visitas de supervisión en el programadas para revisar la salud materna y neonatal programadas en el año	100	100	Proporción de supervisiones realizadas para revisar las actividades de salud materna y neonatal, con respecto a las programadas a realizar en el año.
3	Salud Sexual y Reproductiva para Adolescentes	2.2.1	Proceso	Número de Promotores juveniles activos, capacitados en temas de Salud Sexual y Reproductiva	Total de Promotores juveniles activos	100	100	Porcentaje de Promotores juveniles activos, capacitados en el año
3	Salud Sexual y Reproductiva para Adolescentes	3.1.1	Estructura	Número de nuevos servicios amigables instalados para la atención de la salud sexual y reproductiva de la población adolescente	Número de servicios amigables para la atención de la salud sexual y reproductiva de la población adolescente programados.	100	100	Incremento porcentual en el número de servicios amigables para la atención de la salud sexual y reproductiva de la población adolescente.
3	Salud Sexual y Reproductiva para Adolescentes	3.2.1	Proceso	Servicios amigables en proceso de acreditación	Servicios amigables instalados oficialmente	20	35	Servicios amigables en proceso de acreditación
3	Salud Sexual y Reproductiva para Adolescentes	3.4.1	Proceso	Número de acciones comunitarias en salud sexual y reproductiva realizadas en el periodo	Número de promotores juveniles activos del periodo	9	9	Actividades comunitarias realizadas a través de los servicios amigables, por promotores y brigadistas juveniles


 SERVICIO DE MICH.
 SECRETARÍA DE SALUD
 MICH.
 MICH.

3	Salud Sexual y Reproductiva para Adolescentes	4.1.1	Estructura	Número de personas capacitadas en temas de salud sexual y reproductiva con calificación mayor a 8 u 80%	Total de personas asistentes a los cursos y talleres de capacitación en temas de salud sexual y reproductiva.	90	Porcentaje de personal capacitado y sensibilizado, que acredite un aprovechamiento mayor o igual a 8 u 80% en la evaluación del taller o evento	90
3	Salud Sexual y Reproductiva para Adolescentes	4.1.2	Estructura	Número de personas capacitadas en temas de salud sexual y reproductiva	Total de personas programadas para capacitación en temas de salud sexual y reproductiva.	100	Personal de primer nivel de atención capacitado en temas de salud sexual y reproductiva	100
3	Salud Sexual y Reproductiva para Adolescentes	4.4.1	Resultado	Mujeres adolescentes usuarias activas de métodos anticonceptivos en la Secretaría de Salud	Total de población de mujeres adolescentes con vida sexual activa, responsabilidad de la Secretaría de Salud	60	Mujeres adolescentes con vida sexual activa que son usuarias activas de métodos anticonceptivos, y pertenecen a la población responsable de la Secretaría de Salud	56
4	Planificación Familiar y Anticoncepción	1.1.1	Resultado	Número de mujeres que adoptan un método anticonceptivo por primera vez en la Institución durante el año (incluye usuarias de condón)	Número programado de mujeres que adoptarán un método anticonceptivo proporcionado en unidades médicas de la Secretaría de Salud	950,538	Corresponde al número de nuevas aceptantes de métodos anticonceptivos durante el año, registradas en consulta externa (no incluye oclusiones tubéculas bilaterales ni vasectomías)	31,873
4	Planificación Familiar y Anticoncepción	2.3.1	Proceso	Número de personas capacitadas durante el año	Número de personas programadas para ser capacitadas en el año.	6,990	Personal capacitado respecto del programado	240
4	Planificación Familiar y Anticoncepción	2.7.1	Resultado	Número de usuarias activas de métodos anticonceptivos en la Secretaría de Salud registradas en el SIS al término del periodo reportado (31 de marzo, 30 junio, 30 septiembre y 31 diciembre)	Número de usuarias activas de métodos anticonceptivos en la Secretaría de Salud programadas al cierre del año.	4,532,725	Corresponde al número de mujeres de 15 a 49 años de edad que no son derechohabientes de instituciones de seguridad social y que utilizan un método anticonceptivo proporcionado o aplicado en la Secretaría de Salud	131,439
4	Planificación Familiar y Anticoncepción	4.5.1	Proceso	Número de visitas de supervisión realizadas a jurisdicciones sanitarias y unidades médicas al año	Número de visitas de supervisión programadas a jurisdicciones sanitarias y unidades médicas al año (se programan al menos dos visitas al año por jurisdicción).	466	Corresponde al total de visitas de supervisión y asesoría que se realizan durante el año a jurisdicciones y unidades médicas de primer nivel de atención.	16
4	Planificación Familiar y Anticoncepción	6.1.1	Proceso	Número de hospitales visitados y asesorados en materia de anticoncepción post-evento obstétrico durante el año	Número de hospitales de la Secretaría de Salud con mayor atención de eventos obstétricos en el estado con prioridad de monitoreo en anticoncepción post-evento obstétrico a nivel nacional. (Se programa al menos una visita por hospital al año).	101	Corresponde al número de hospitales que atienden el mayor número de eventos obstétricos en la Secretaría de Salud que recibieron supervisión y asesoría por parte del nivel estatal para mejorar la cobertura y la calidad de los servicios de anticoncepción post-evento obstétrico.	4
4	Planificación Familiar y Anticoncepción	8.2.1	Resultado	Número de vasectomías realizadas durante el año	Número de vasectomías programadas en hombres de 20 a 64 años responsabilidad de la	20,666	Se refiere al número de vasectomías realizadas en la Secretaría de Salud durante el año por cada 10 mil hombres de 20 a 64 años.	630

FOIA 29 COTEJADA

INDICE: Representado por: ENLACE JURÍDICO
 Número de Estrategia: Número de Actores
 Número de Actividad General
 DE LOS SERVICIOS DE SALUD DE MICHOACÁN.

5	Prevención y Atención de la Violencia Familiar y de Género	1.2.1	Proceso	Número de personal médico de los Servicios Estatales de Salud y de las diferentes Instituciones del Sistema Nacional de Salud capacitado y sensibilizado en la NOM 046	Secretaría de Salud durante el año.	responsabilidad de la Secretaría de Salud.	120
5	Prevención y Atención de la Violencia Familiar y de Género	2.1.2	Resultado	Número de mujeres de 15 años y más, unidas en situación de violencia severa atendidas en los servicios especializados	Cálculo de mujeres de 15 años y más unidas, usuarias de los servicios de salud que se espera reciban atención especializada por violencia severa	Porcentaje de mujeres en situación de violencia familiar y de género severa atendidas en servicios especializados respecto de las esperadas	7,884
5	Prevención y Atención de la Violencia Familiar y de Género	2.2.1	Estructura	Número de visitas de supervisión a unidades de salud realizadas	Número de visita de supervisión a unidades de salud programadas	Porcentaje de visitas de supervisión de Violencia Familiar y de Género realizadas en relación a las programadas	8
5	Prevención y Atención de la Violencia Familiar y de Género	2.4.1	Resultado	Número de grupos formados de reeducación de víctimas	Número de grupos programados de reeducación de víctimas	Porcentaje de grupos formados de reeducación de víctimas en relación a los programados	16
5	Prevención y Atención de la Violencia Familiar y de Género	5.1.1	Proceso	Número de diseños de promoción y difusión elaborados	Número de diseños de promoción y difusión programado para su elaboración	Porcentaje de diseños de promoción y difusión elaborados en relación a lo programado	4
5	Prevención y Atención de la Violencia Familiar y de Género	6.2.1	Resultado	Número de grupos formados de re-educación de agresores	Número de grupos programados de re-educación de agresores	Porcentaje de grupos formados de re-educación de agresores	16
5	Prevención y Atención de la Violencia Familiar y de Género	7.2.1	Resultado	Número de personas que manifestaron haber vivido una situación de violación sexual, que fueron atendidas en las primeras 72 hrs. en unidades de salud y se les brindo profilaxis para VIH/SIDA	Casos esperados en las unidades de salud de personas que manifestaron haber vivido una situación de violación sexual en las primeras 72 hrs.	Porcentaje de casos de violación sexual atendidos en las primeras 72 hrs. con profilaxis en relación con los casos esperados	59

000 CENTRO NACIONAL DE PROGRAMAS PREVENTIVOS Y CONTROL DE ENFERMEDADES

No	PROGRAMA	INDICE	TIPO DE INDICADOR	NUMERADOR	DENOMINADOR	META FEDERAL	INDICADOR	META ESTATAL
1	Prevención y Control de la Rabia Humana	1.1.1	Proceso	Dosis de vacuna antirrábica aplicadas	Dosis de vacuna antirrábica programadas a aplicar	95	Mide la cobertura de dosis de vacuna antirrábica aplicada en perros y gatos	95
1	Prevención y Control de la Rabia Humana	1.2.1	Proceso	Número de viviendas trabajadas en el barrio casador casa	Número de viviendas trabajadas en el barrio casa	70	Mide la cobertura de viviendas trabajadas en el área delimitada como de riesgo durante el berrido casa a casa	70

INDICE: Representado por: Número de Estrategia. Número de Línea : ción. Número de Actividad General

1	Prevención y Control de la Rabia Humana	2.2.1	Proceso	Número de personas agredidas y contactos que inician tratamiento.	Número de personas agredidas y contactos valoradas según la normatividad.	22	Mide la cobertura de tratamientos antirrábicos iniciados a personas agredidas o contactos	22
1	Prevención y Control de la Rabia Humana	3.1.1	Proceso	Número de perros y gatos esterilizados	Número de perros y gatos programados a esterilizar	90	Mide la cobertura de esterilizaciones quirúrgicas en perros y gatos en lugares de alta marginación	90
1	Prevención y Control de la Rabia Humana	4.1.1	Proceso	Muestras de cerebros de perros agresores, ferales y sospechosos de padecer rabia enviadas al laboratorio	Número de personas agredidas por animales sospechosos de rabia	69	Mide la cobertura de muestras cerebros de animales agresores, enfermos y ferales que se envían al laboratorio al laboratorio con base en el número de personas agredidas	69
2	Prevención y Control de la Brucelosis	3.2.1	Proceso	Número de pacientes probables de brucelosis que reciben tratamiento de primera vez.	Número de pacientes con probable brucelosis (rosa de bengala positivo)	100	Mide la cobertura de enfermos con diagnóstico probable de brucelosis que reciben tratamiento	100
4	Prevención y Control de Dengue y Otros Vectores	1.1.1	Proceso	Numero de reuniones de Comités Intersectoriales realizadas	Numero de reuniones de Comités Intersectoriales programadas	4	Mide el funcionamiento trimestral de los Comités mediante el porcentaje de cumplimiento de reuniones programadas.	4
4	Prevención y Control de Dengue y Otros Vectores	4.3.1	Proceso	Índice de Condición de Vivienda obtenido en Localidades prioritarias	Localidades prioritarias Programadas	100	Mide la probabilidad trimestral de que una vivienda sea infestada por el vector de acuerdo a las características de las viviendas.	19
4	Prevención y Control de Dengue y Otros Vectores	4.5.1	Proceso	Casos nuevos de dengue tratados	Casos nuevos de dengue notificados	100	Mide la proporción de tratamiento a casos nuevos de Dengue.	100
4	Prevención y Control de Dengue y Otros Vectores	5.2.1	Proceso	Localidades Prioritarias con Ovitrapos	Localidades Prioritarias	100	Mide semanalmente la variación de indicadores entomológicos de ovitrapos en las Localidades Prioritarias.	19
4	Prevención y Control de Dengue y Otros Vectores	6.3.1	Proceso	Numero de Localidades con Acciones de Control Larvario	Numero de Localidades de Riesgo Programadas	100	Mide trimestralmente el cumplimiento en las acciones de control larvario en las localidades de riesgo.	19
4	Prevención y Control de Dengue y Otros Vectores	6.3.2	Proceso	Numero de Localidades prioritarias con Acciones de Nebulización Espacial en UBV	Numero de Localidades prioritarias Programadas	100	Mide trimestralmente el porcentaje de cumplimiento de nebulización espacial en localidades prioritarias	19
4	Prevención y Control de Dengue y Otros Vectores	6.3.3	Proceso	Casos Probables atendidos con acciones de Rociado Intradomiciliar reportados en la Plataforma de Vigilancia Entomológica y Control Integral del Vector	Casos Probables Notificados en la Plataforma del SINAVE	100	Mide trimestral el porcentaje de cumplimiento de atención con rociado residual intradomiciliar a casos probables reportados en la Plataforma del SINAVE	100
4	Prevención y Control de Dengue y Otros Vectores	6.4.1	Proceso	Localidades Prioritarias con Encuesta y Verificación Larvaria	Localidades Interventidas para Control Larvario	100	Mide trimestralmente el porcentaje de Localidades prioritarias con encuesta y verificación larvaria en localidades intervenidas con Control Larvario.	19

8

FOJA 30 COTEJADA

INDICE: Representado por: Número de Estrategia, Número de Línea de Acción, Número de Actividad General DE LOS SERVICIOS DE SALUD DE MICHOACÁN.



4	Prevención y Control de Dengue y Otros Vectores	9.2.1	Proceso	Número de Capacitaciones con perspectiva de género que participa en las acciones de vigilancia, prevención y control de la enfermedad.	Número de Capacitaciones Programadas al personal que participa en las acciones de vigilancia, prevención y control de la enfermedad.	32	Mide la proporción de personal operativo que participa en las acciones de vigilancia, prevención y control de la enfermedad y que se le ha brindado capacitación	1
4	Prevención y Control de Dengue y Otros Vectores	13.1.1	Proceso	Número de capacitaciones con perspectiva de género para la atención y manejo clínico de pacientes con FD y FHD realizadas	Número de capacitaciones programas al Personal de Salud que participa en la atención y manejo clínico con pacientes con FD y FHD.	30	Mide la proporción de personal de salud capacitado en atención y manejo clínico de pacientes con FD y FHD con perspectiva de género.	2
4	Prevención y Control de Dengue y Otros Vectores	15.1.1	Proceso	Número de Estudios de Investigación-Operativa Realizados	Número de Estudios de Investigación Operativa Programados	32	Se medirá el grado de cumplimiento de los Estudios de Investigación Operativa Programados en Vigilancia, Prevención y Control del Dengue	1
5	Prevención y Control del Paludismo	1.3.2	Proceso	Total de muestras tomadas a pacientes con probable paludismo	Total de casos probables de paludismo reportados.	100	El indicador mide el porcentaje de casos probables a quienes se les tomó una gota gruesa para diagnóstico	100
5	Prevención y Control del Paludismo	1.6.1	Proceso	Número de reuniones del Comité Técnico Estatal de Certificación realizadas	Número de reuniones del Comité Estatal de Certificación programadas.	22	Reuniones del Comité Técnico Estatal que se realizan para gestionar o informar las acciones para lograr la certificación del estado como área libre de transmisión del paludismo	4
5	Prevención y Control del Paludismo	2.1.1	Proceso	Número de puestos de notificación en localidades prioritarias visitados	Número de puestos de notificación existentes en localidades prioritarias	90	Estima la proporción de puestos de notificación que son visitados por personal del programa para la promoción de la notificación	90
5	Prevención y Control del Paludismo	4.1.1	Resultado	Localidades prioritarias con infestación larvica menor a 1% de caladas positivas posterior a la intervención comunitaria.	Localidades prioritarias con positividad larvica mayor a 1% en los estudios entomológicos previos.	100	Mide la eficacia de las acciones para la eliminación y control de los criaderos de anofelinos realizadas por la comunidad	100
5	Prevención y Control del Paludismo	5.1.1	Proceso	Número de localidades prioritarias trabajadas con eliminación de criaderos de anofelinos	Número de localidades prioritarias	450	Estima la cobertura de localidades prioritarias trabajadas mediante la participación comunitaria en la eliminación de criaderos y hábitats de los anofelinos	25
7	Prevención y Control de la Enfermedad de Chagas	1.1.2	Proceso	Total de localidades prioritarias con estudios entomológicos realizados.	Total de localidades prioritarias con estudios entomológicos programados.	103	Localidades prioritarias que deberán ser encuestadas entomológicamente, previos y posteriores a las intervenciones de control químico.	3
7	Prevención y Control de la Enfermedad de Chagas	3.1.1	Proceso	Número de localidades rociadas con insecticida Residual	Número de localidades programadas a rociar.	103	Número de localidades prioritarias con rociado intradomiciliar, aplicado en dos ciclos en las localidades con vigilancia entomológica.	3



INDICE: Representado por [Signature] Número de Estrategia, Número de Línea [Signature] ción, Número de Actividad General

12	Atención del Envejecimiento	5.1.2	Resultado	DE SERVICIOS BUCALES N° de oficinas inauguradas a entidades federales con los lineamientos de la SSGG a población de 60 años y más	N° de oficinas realizados con los lineamientos de la SSGG a población de 60 años y más	32	en acciones para la persona Adulta Mayor, así como la generación de acuerdos y seguimiento de compromisos Son las acciones de detección y control realizadas a la persona adulta mayor durante la SSGG	1
12	Atención del Envejecimiento	6.2.1	Resultado	Número de boletines realizados	Número de boletines programados	4	Evaluar y difundir los indicadores de Caminando a la Excelencia	1
12	Atención del Envejecimiento	6.2.2	Resultado	Detecciones realizadas de síndromes geriátricos (caídas e incontinencia urinaria) en población adulta mayor no asegurada	Detecciones programadas de síndromes geriátricos (caídas e incontinencia urinaria) en población adulta mayor no asegurada	20	Es el número de detección de Síndromes Geriátricos en su componentes que son caídas e incontinencia urinaria en personas adultas mayores no aseguradas	20
12	Atención del Envejecimiento	6.2.3	Resultado	Detecciones realizadas de Salud Mental (depresión y alteraciones de memoria) en población adulta mayor no asegurada	Detecciones programadas de Salud Mental (depresión y alteraciones de memoria) en población adulta mayor no asegurada	30	Es el número de detecciones en Salud Mental en su componentes de depresión y alteraciones de memoria en personas adultas mayores no aseguradas	30
12	Atención del Envejecimiento	6.2.4	Resultado	Detecciones realizadas de Sintomatología de Prostática Benigna en población masculina de 45 años y más no aseguradas	Detecciones programadas de Sintomatología de Prostática Benigna en población masculina de 45 años y más no aseguradas	50	Es el número de detecciones de sintomatología de Hipertrofia Prostática Benigna en población masculina de 45 años y más no aseguradas	50
12	Atención del Envejecimiento	6.2.5	Resultado	Detecciones de riesgo de fracturas por Osteoporosis realizadas en población de 50 años y más no aseguradas	Detecciones de riesgo de fracturas por Osteoporosis programadas en población de 50 años y más no aseguradas	20	Es el número de detecciones de riesgo por fracturas de osteoporosis en personas de 50 años y más no aseguradas	20
13	Prevención, Detección y Control de los Problemas de Salud Bucal	4.7.1	Resultado	Número de cursos de capacitación realizados.	Número de cursos de capacitación programados por 100.	9	Se contemplan los cursos de capacitación sobre el Proyecto de Factores de Riesgo en Salud Oral (SOFAR) a personal de atención primaria de la salud y odontólogos.	1
13	Prevención, Detección y Control de los Problemas de Salud Bucal	7.4.1	Resultado	Número de unidades aplicativas con material educativo y didáctico de salud bucal.	Total de unidades aplicativas con servicio educativo por 100.	5,007	Se contemplan las unidades aplicativas que reciben material educativo y didáctico en materia de Salud Bucal.	194
13	Prevención, Detección y Control de los Problemas de Salud Bucal	7.6.1	Resultado	Número de cursos de capacitación realizados.	Número de cursos de capacitación programados por 100.	64	Se contemplan los cursos de capacitación en las principales estrategias del programa.	3
13	Prevención, Detección y Control	8.4.1	Resultado	Número de supervisiones realizadas	Número de supervisiones programadas por 100.	5,007	Se contemplan las supervisiones a unidades aplicativas en la entidad.	320

FOJA 32 COTEJADA

INDICE Representado por:  Número de Estrategia: ~~MICH/2016~~ **MICH/2016** Número de Actividad General: ~~100~~ **100** DE LOS SERVICIOS DE SALUD DE MICHOACÁN.

13	de los Problemas de Salud Bucal	8.5.1	Resultado	Número de unidades centinela con seguimiento del Sistema de Vigilancia Epidemiológica de Patologías Bucales (SIVEPAB), por 100	Total de unidades Centinela registradas en el Sistema de Vigilancia Epidemiológica de Patologías Bucales en la DGE.	432	Corresponde al seguimiento del Sistema de Vigilancia Epidemiológica de Patologías Bucales (SIVEPAB) en las unidades centinela, de las 32 entidades federativas.	17
13	Prevención, Detección y Control de los Problemas de Salud Bucal	9.4.1	Resultado	Número de consultas estomatológicas realizadas.	Número de consultas estomatológicas programadas por 100.	9,351,037	Se contempla el total de consultas de primera vez y subsiguientes del servicio estomatológico.	414,104
14	Prevención y Control de la Tuberculosis	1.2.1	Proceso	Número de eventos de capacitación en tuberculosis realizados	Número de eventos de capacitación en tuberculosis programados	123	Eventos de capacitación dirigidos al personal de salud sobre la prevención y control de la tuberculosis, realizados en las entidades federativas.	2
14	Prevención y Control de la Tuberculosis	1.5.1	Proceso	Número de sintomáticos respiratorios identificados	Número de sintomáticos respiratorios programados	308,377	Cobertura de detección de sintomáticos respiratorios	6,807
14	Prevención y Control de la Tuberculosis	1.5.2	Proceso	Número de casos de tuberculosis ingresados a tratamiento	Número total de casos registrados de tuberculosis programados	14,191	Tratamiento a los casos de tuberculosis registrados (Casos Nuevos y re-tratamientos)	249
14	Prevención y Control de la Tuberculosis	5.1.1	Proceso	Número de visitas de asesoría y supervisión realizadas	Número de visitas de asesoría y supervisión programadas	673	Realización de visitas de asesoría y supervisión programadas por nivel estatal a los niveles locales.	16
15	Eliminación de la Lepra	1.1.1	Proceso	Número de eventos de capacitación de lepra realizados.	Número de eventos de capacitación de lepra programados.	33	Porcentaje de cumplimiento de eventos de capacitación enfocados al manejo integral de todas las personas afectadas por lepra.	1
15	Eliminación de la Lepra	1.2.1	Resultado	Casos nuevos de lepra identificados.	Casos nuevos de lepra programados.	100	Porcentaje de casos nuevos de lepra encontrados de manera trimestral entre contactos de pacientes y en sintomáticos dermatológicos.	19
15	Eliminación de la Lepra	2.1.1	Resultado	Número de baciloscopias e histopatologías realizadas a casos en prevalencia y en vigilancia posttratamiento.	Número de baciloscopias e histopatologías programadas a casos en prevalencia y en vigilancia posttratamiento.	3,603	Porcentaje de toma de baciloscopias e histopatologías realizadas a casos en prevalencia y en vigilancia posttratamiento.	294
15	Eliminación de la Lepra	4.1.1	Resultado	Número de pacientes que iniciaron esquema de tratamiento multibacilar y curaron en el año en curso	Número total de pacientes que ingresaron a tratamiento multibacilar 2 años atrás.	142	Porcentaje de curación de casos de lepra que ingresan a tratamiento con esquema multibacilar.	14
16	Atención de Urgencias Epidemiológicas y Desastres	5.1.1	Resultado	Total de emergencias en salud (brotes y desastres) atendidos en menos de 48 horas.	Total de emergencias en salud (brotes y desastres) registradas	100	Emergencias en salud atendidas con oportunidad (brotes en menos de 24 hrs y desastres en menos de 48 hrs)	100

16	Atención de Urgencias Epidemiológicas y Desastres	5.2.1	Proceso	Supervisión de jurisdicciones sanitarias realizadas	Supervisiones a jurisdicciones sanitarias programadas	64	6	Visitas de supervisión a jurisdicciones sanitarias para verificar la implementación y operación del programa.	8
17	Prevención de Enfermedades Diarreicas Agudas y Cólera	1.1.1	Proceso	Reuniones trimestrales de Grupo Técnico Estatal e Intersectorial de EDA y cólera realizadas	Reuniones trimestrales del Grupo Técnico Estatal e Intersectorial de EDA y cólera programadas.	128	4	Verificar la realización de las reuniones ordinarias del Grupo Técnico Estatal e Intersectorial de EDA y cólera. Total 4 estatal.	4
17	Prevención de Enfermedades Diarreicas Agudas y Cólera	3.1.1	Proceso	Campañas de prevención realizadas.	Campañas de prevención programadas.	32	2	Realización de campañas de prevención para EDA y Cólera.	2
17	Prevención de Enfermedades Diarreicas Agudas y Cólera	3.1.2	Proceso	Operativos preventivos en áreas de riesgo realizados	Operativos preventivos en áreas de riesgo programados	32	2	Se refiere a la realización de operativos preventivos en áreas de riesgo, por ejemplo en ferias, periodos vacacionales, fiestas religiosas, etc.	2
17	Prevención de Enfermedades Diarreicas Agudas y Cólera	5.1.1	Proceso	Número de cursos-talleres realizados en referencia al programa de prevención de EDA/Cólera	Número de cursos-talleres programados en referencia al programa de prevención de EDA/Cólera	64	2	Realización de cursos y/o talleres para desarrollar habilidades y destrezas en los temas del programa de Prevención de EDA/Cólera	2
17	Prevención de Enfermedades Diarreicas Agudas y Cólera	5.2.1	Proceso	Supervisiones a jurisdicciones sanitarias realizadas	Supervisiones a jurisdicciones sanitarias programadas	64	8	Visitas de supervisión a jurisdicciones sanitarias para verificar la implementación y operación del programa.	8

K00 CENTRO NACIONAL PARA LA PREVENCIÓN Y EL CONTROL DEL VIH/SIDA

No	PROGRAMA	INDICE	TIPO DE INDICADOR	NUMERADOR	DENOMINADOR	META FEDERAL	INDICADOR	META ESTATAL
1	Respuesta al VIH/SIDA e ITS	2.2.1	Proceso	Condonos distribuidos a personas con VIH e ITS en Servicios Especializados.	Personas en TAR registrados en el SALVAR.	194	Mido el número de condones distribuidos en el año por persona con VIH e ITS que acuden a los servicios especializados (Sais y Capasits).	194
1	Respuesta al VIH/SIDA e ITS	4.1.1	Resultado	Personas seropositivas no tratadas anteriormente cuyo primer recuento de linfocitos CD4 fue menor a 200 células/μl en la SS.	Personas seropositivas no tratadas anteriormente que tuvieron el primer recuento de linfocitos CD4 en el año en la SS.	100	Es la proporción de personas no tratadas anteriormente con un recuento de linfocitos CD4 menor a 200 células/μl, con respecto a la meta de personas no tratadas anteriormente, que tuvieron un primer recuento de CD4 durante el periodo de notificación en la Secretaría de Salud (SS).	100
1	Respuesta al VIH/SIDA e ITS	4.2.1	Resultado	Personas con al menos 6 meses en tratamiento ARV en la Secretaría de Salud con carga viral indetectable.	Personas con al menos 6 meses en tratamiento ARV en la Secretaría de Salud.	75	Mide impacto de la terapia ARV (TAR) en las personas con al menos 6 meses en TAR en la Secretaría de Salud, a través del porcentaje de personas con carga viral indetectable con 6 meses o más en TAR, con respecto al total de personas con 6 meses o más en tratamiento.	75
1	Respuesta al VIH/SIDA e ITS	4.3.1	Proceso	Personas en TAR que refirieron a tratamiento para la TB activa en la Secretaría de Salud.	Personas con TB y VIH en la Secretaría de Salud.	100	Es el porcentaje de personas referidas a tratamiento para la TB activa en personas en TAR en la Secretaría de Salud, con respecto a la estimación personas en TAR en necesidad de tratamiento para la TB en la Secretaría de Salud.	100

FOJA 33 COTEJADA

INDICE: Representado por: Número de Estrategia. Número de Ejecución de Actividad General de LOS SERVICIOS DE SALUD DE MICHOACÁN.

1	Respuesta al VIH/SIDA e ITS	5.1.1	Proceso	Consultas de ITS subsecuentes en la Secretaría de Salud.	Consultas de ITS de primera vez en la Secretaría de Salud.	100	Intenta analizar el proceso de atención y seguimiento de las ITS en la Secretaría de Salud, a través de la relación de las consultas de primera vez y subsecuentes. Supone que las consultas subsecuentes deben ser mayores o iguales a las consultas de primera vez, toda vez que un caso de ITS requiere de un mínimo de dos visitas para su control.	100
1	Respuesta al VIH/SIDA e ITS	5.2.1	Resultado	Porcentaje de cambio entre el año base y el año de registro de casos nuevos confirmados de VIH y sida por transmisión vertical.	Meta de porcentaje de cambio entre el año base y el año de registro de casos nuevos confirmados de VIH y sida por transmisión vertical.	100	Mide el porcentaje de cumplimiento del cambio entre el año base (2013) y el año de registro de casos nuevos confirmados de VIH y sida por transmisión vertical, con respecto a la meta de cambio anual.	100
1	Respuesta al VIH/SIDA e ITS	5.3.1	Resultado	Porcentaje de cambio entre el año base y el año de registro de casos nuevos confirmados de sífilis congénita.	Meta de porcentaje de cambio entre el año base y el año de registro de casos nuevos confirmados de sífilis congénita.	100	Mide el porcentaje de cumplimiento del cambio entre el año base y el año de registro de casos nuevos confirmados de sífilis congénita, con respecto a la meta de cambio. Se consideraran los casos nuevos diagnosticados en todas las instituciones del sector salud.	100

R00 CENTRO NACIONAL PARA LA SALUD DE LA INFANCIA Y LA ADOLESCENCIA

No	PROGRAMA	INDICE	TIPO DE INDICADOR	NUMERADOR	DENOMINADOR	META FEDERAL	INDICADOR	META ESTATAL
1	Vacunación Universal	1.1.1	Resultado	Número de niños menores de un año de edad con esquema completo de vacunación.	Niños menores de un año de edad para la Secretaría de Salud.	90	Porcentaje de cobertura de vacunación con esquema completo en menores de un año de edad	90
1	Vacunación Universal	1.2.1	Resultado	Total de niñas con segunda dosis de Vacuna contra VPH	Población de niñas de 10 años para la Secretaría de Salud.	90	Cobertura de vacuna VPH aplicada en Semanas Nacionales de Salud	90
1	Vacunación Universal	1.3.1	Proceso	Número de capacitaciones realizadas del Programa de Vacunación Universal a personal de salud	Total de capacitaciones para personal de salud programadas por el Programa de Vacunación Universal	90	Capacitaciones realizadas del Programa de Vacunación Universal al personal de salud involucrado.	90
1	Vacunación Universal	1.4.1	Proceso	Número de supervisiones realizadas al Programa de Vacunación Universal.	Número de supervisiones programadas al Programa de Vacunación Universal	90	Supervisiones realizadas del Programa de Vacunación Universal.	90
2	Salud para la Infancia y la Adolescencia	1.2.1	Proceso	Número de menores de 10 años en control nutricional por desnutrición o bajo peso	Total de menores de 10 años de edad con desnutrición o bajo peso	80	Proporción de menores de 10 años de edad con desnutrición o bajo peso, ingresados a control nutricional.	80
2	Salud para la Infancia y la Adolescencia	1.4.1	Proceso	Número de adolescentes de 10 a 19 años con medición de IMC.	Número de adolescentes de 10 a 19 años que acuden a consulta.	90	El Porcentaje de adolescentes de 10 a 19 años que se les aplica el IMC en consulta.	90
2	Salud para la Infancia y la Adolescencia	3.1.1	Proceso	Número de supervisiones realizadas al Programa de Atención a la Infancia y la Adolescencia de la	Número de supervisiones programadas al Programa de Atención a la Salud de la Infancia y la Adolescencia en el año.	80	La proporción de supervisiones realizadas al Programa de Atención a la Salud de la Infancia y la Adolescencia en el año.	80

2	Salud para la Infancia y la Adolescencia	4.1.1	Proceso	Infancia y la adolescencia en el año. Número de personal de salud en contacto con el paciente del primer nivel de atención capacitado en temas de atención integrada en la infancia y la adolescencia.	Total de personal de los Servicios de Salud del primer nivel de atención en contacto con el paciente.	20	La proporción del personal de Salud del primer nivel de atención en contacto con el paciente, capacitado en temas de atención integrada en la infancia y la adolescencia en modalidad presencial o a distancia.	20
2	Salud para la Infancia y la Adolescencia	4.1.2	Proceso	Número de Matres capacitadas e informadas en temas de Atención Integrada en la Infancia en el primer nivel de atención.	Total de madres estimadas de menores de 10 años de edad, responsabilidad de la Secretaría de Salud	70	La proporción de madres capacitadas e informadas en Atención Integrada en la Infancia.	70
2	Salud para la Infancia y la Adolescencia	5.2.1	Proceso	Número de menores de cinco años de edad con infección Respiratoria Aguda de primera vez que reciben tratamiento sintomático.	Total de menores de cinco años de edad con infección Respiratoria Aguda de primera vez.	70	La proporción de menores de cinco años de edad con infección Respiratoria Aguda de primera vez que reciben tratamiento sintomático.	80
2	Salud para la Infancia y la Adolescencia	5.3.1	Proceso	Número de sesiones realizadas del Comité de Estrategias para la Reducción de la Mortalidad en la Infancia en el periodo.	Total de sesiones programadas del Comité de Estrategias para la Reducción de la Mortalidad en la Infancia.	90	La Proporción de sesiones realizadas del Comité de Estrategias para la Reducción de la Mortalidad en la Infancia respecto a las programadas	90
2	Salud para la Infancia y la Adolescencia	5.1.1	Proceso	Número de Jurisdicciones Sanitarias que realizaron la Semana de Salud de la Adolescencia en el Estado.	Total de Jurisdicciones Sanitarias del Estado.	100	El Porcentaje de Jurisdicciones Sanitarias que realizaron la Semana Nacional de Salud de la Adolescencia en cada Entidad Federativa.	100
2	Salud para la Infancia y la Adolescencia	5.2.1	Proceso	Número de Grupos de Adolescentes Promotores de la Salud operando en la Entidad Federativa.	Total de Grupos de Adolescentes Promotores de la Salud programados en cada Entidad Federativa	4	El Total de Grupos de Adolescentes Promotores de la Salud operando en cada Entidad Federativa.	80
2	Salud para la Infancia y la Adolescencia	6.3.1	Proceso	Número de Reuniones del Grupo de Atención Integral para la Salud de la Adolescencia realizadas anualmente.	Total de Reuniones del Grupo de Atención Integral para la Salud de la Adolescencia programadas anualmente.	5	El Total de reuniones del Grupo de Atención Integral para la Salud de la Adolescencia (GAJA), en el año.	80
3	Cáncer en la Infancia y la Adolescencia	1.1.1	Proceso	Número de supervisiones realizadas a los procesos del Programa de Cáncer en Unidades de Primer Nivel de Atención y la(s) UMA que realizan acciones del programa de Cáncer.	Número supervisiones programadas a los procesos del Programa de Cáncer en Unidades de Primer Nivel de Atención y la(s) UMA que realizan acciones del programa de Cáncer.	90	Supervisiones realizadas a Unidades médicas acreditadas en oncología pediátrica y de primer nivel de atención	90
3	Cáncer en la Infancia y la Adolescencia	2.1.2	Proceso	Número de talleres realizados de búsqueda intencionada de casos con sospecha de cáncer programados	Número de talleres de búsqueda intencionada de casos con sospecha de cáncer programados	100	Talleres de búsqueda intencionada de casos con sospecha de cáncer	100


INDICE: Representado por: **ENRIQUE JURIBICO** Número de Actores: **FOJA 34** Número de Actividad General: **DE LOS SERVICIOS DE SALUD DE MICHOACÁN.**

3	Cáncer en la Infancia y la Adolescencia	3.1.1	Proceso	Número de casos capturados en el Registro de Cáncer en Niños y Adolescentes	Ttal de casos registrados en el Sistema del Fondo de Protección contra Gastos Catastróficos	99	Evaluación y análisis de los sistemas de información relacionados al cáncer en la infancia y adolescencia	99
3	Cáncer en la Infancia y la Adolescencia	4.1.1	Proceso	Material de difusión Realizado	Material de difusión programado	80	Material de Difusión relacionado al Programa Sigamos	80
3	Cáncer en la Infancia y la Adolescencia	4.2.1	Proceso	Número de Aulas activadas	Número de Aulas programadas a activar	100	Activar las Aulas de Sigamos Aprendiendo en el Hospital en las entidades federativas	100

[Handwritten signature]



ANEXO 5



CONVENIO ESPECIFICO EN MATERIA DE MINISTRACION DE SUBSIDIOS PARA EL FORTALECIMIENTO DE ACCIONES DE SALUD PÚBLICA EN LAS ENTIDADES FEDERATIVAS QUE CELEBRAN, EL EJECUTIVO FEDERAL, POR CONDUCTO DE "LA SECRETARÍA", Y EL ESTADO LIBRE Y SOBERANO DE MICHOACÁN, POR CONDUCTO DE "LA ENTIDAD".

Relación de insumos federales enviados en especie por "LOS PROGRAMAS" en materia de Salud Pública

310 DIRECCIÓN GENERAL DE PROMOCIÓN DE LA SALUD

No.	PROGRAMA	INDICE	FUENTE DE FINANCIAMIENTO	CONCEPTO	PRECIO UNITARIO	CANTIDAD	TOTAL (PESOS)
SIN DATOS							

316 DIRECCIÓN GENERAL DE EPIDEMIOLOGÍA

No.	PROGRAMA	INDICE	FUENTE DE FINANCIAMIENTO	CONCEPTO	PRECIO UNITARIO	CANTIDAD	TOTAL (PESOS)
2	SINAVE (Componente de Vigilancia por Laboratorio)	5.1.2.1	Ramo 12-Apoyo Federal	Sustancias biológicas Descripción complementaria: Reactivos y Biológicos en general elaborados por el Instituto de Diagnóstico y Referencia Epidemiológicos a solicitud de los Laboratorios Estatales de Salud Pública	1.00	139,484.00	139,484.00
TOTAL:							139,484.00

313 SECRETARIADO TÉCNICO DEL CONSEJO NACIONAL DE SALUD MENTAL

No.	PROGRAMA	INDICE	FUENTE DE FINANCIAMIENTO	CONCEPTO	PRECIO UNITARIO	CANTIDAD	TOTAL (PESOS)
SIN DATOS							

315 SECRETARIADO TÉCNICO DEL CONSEJO NACIONAL PARA LA PREVENCIÓN DE ACCIDENTES

No.	PROGRAMA	INDICE	FUENTE DE FINANCIAMIENTO	CONCEPTO	PRECIO UNITARIO	CANTIDAD	TOTAL (PESOS)
SIN DATOS							

L00 CENTRO NACIONAL DE EQUIDAD DE GÉNERO Y SALUD REPRODUCTIVA

No.	PROGRAMA	INDICE	FUENTE DE FINANCIAMIENTO	CONCEPTO	PRECIO UNITARIO	CANTIDAD	TOTAL (PESOS)
4	Planificación Familiar y Anticoncepción	2.7.1.3	Anexo IV - Apoyo Federal	Norelgestromina-etinilestradiol. Parche. Cada parche contiene: Norelgestromina 6.00 mg Etinilestradiol 0.60 mg Envase con 3 Parches..	177.00	15,500.00	2,820,500.00
4	Planificación Familiar y Anticoncepción	2.7.1.4	Anexo IV - Apoyo Federal	Levonorgestrel. Comprimido o Tableta Cada Comprimido o Tableta contiene: Levonorgestrel 0.750 mg Envase con 2 Comprimidos o Tabletillas.	9.90	2,000.00	19,800.00

FOJA 35 COTEJADA

INDICE: Representado por Número de Estrategia, Número de Línea de Acción, Número de Actividad General y Número de Acción Específica DE LOS SERVICIOS DE SALUD DE MICHOACÁN.

4	Planificación Familiar y Anticoncepción	2.7.1.5	Anexo IV - Apoyo Federal	Etonogestrel. Implante El Implante contiene: Etonogestrel 68.0 mg Envase con un implante y aplicador.	1,276.70	10,500.00	13,405,350.00
4	Planificación Familiar y Anticoncepción	2.7.1.9	Anexo IV - Apoyo Federal	Dispositivo intrauterino (anticonceptivo) estéril "T"	11.00	15,000.00	165,000.00
4	Planificación Familiar y Anticoncepción	2.7.1.11	Anexo IV - Apoyo Federal	Levonorgestrel. Pol.Vo El dispositivo con polvo contiene: Levonorgestrel (micronizado) 52 mg Envase con un dispositivo.	1,952.50	1,500.00	2,928,750.00
5	Prevención y Atención de la Violencia Familiar y de Género	7.2.1.1	Ramo 12-Apoyo Federal	Emtricitabina-tenofovir disoproxil fumarato. Tableta ReCubierta Cada Tableta ReCubierta contiene: Tenofovir disoproxil Fumarato 300 mg equivalente a 245 mg de tenofovir disoproxil Emtricitabina 200 mg Envase con 30 Tabletas ReCubiertas.	2,124.62	50.00	106,231.00
5	Prevención y Atención de la Violencia Familiar y de Género	7.2.1.1	Ramo 12-Apoyo Federal	Descripción complementaria: Truvada	2,656.00	50.00	132,800.00
5	Prevención y Atención de la Violencia Familiar y de Género	7.2.1.1	Ramo 12-Apoyo Federal	Lopinavir-ritonavir. Tableta Cada Tableta contiene: Lopinavir 200 mg Ritonavir 50 mg Envase con 120 Tabletas.	1,320.00	20.00	26,400.00
5	Prevención y Atención de la Violencia Familiar y de Género	7.2.1.1	Ramo 12-Apoyo Federal	Descripción complementaria: Kaletra (Adultos)	2,056.80	6.00	12,340.80
5	Prevención y Atención de la Violencia Familiar y de Género	7.2.1.1	Ramo 12-Apoyo Federal	Lopinavir-ritonavir. Tableta Cada Tableta contiene: Lopinavir 100 mg Ritonavir 25 mg Envase con 80 Tabletas.	1,002.10	3.00	3,006.30
5	Prevención y Atención de la Violencia Familiar y de Género	7.2.1.1	Ramo 12-Apoyo Federal	Descripción complementaria: Kaletra (Menores de 9 a 15 años)			
5	Prevención y Atención de la Violencia Familiar y de Género	7.2.1.1	Ramo 12-Apoyo Federal	Ritonavir 2.0 g Envase frasco ámbur con 160 ml y dosificador.			
5	Prevención y Atención de la Violencia Familiar y de Género	7.2.1.1	Ramo 12-Apoyo Federal	Descripción complementaria: Kaletra (Menores de 9 años)			
5	Prevención y Atención de la Violencia Familiar y de Género	7.2.1.1	Ramo 12-Apoyo Federal	Lamivudina. Solución Cada 100 ml contienen: Lamivudina 1 g Envase con 240 ml y dosificador.			
5	Prevención y Atención de la Violencia Familiar y de Género	7.2.1.1	Ramo 12-Apoyo Federal	Descripción complementaria: 3TC (Menores de 9 años)			
TOTAL:							

000 CENTRO NACIONAL DE PROGRAMAS PREVENTIVOS Y CONTROL DE ENFERMEDADES

No.	PROGRAMA	INDICE	FUENTE DE FINANCIAMIENTO	CONCEPTO	PRECIO UNITARIO	CANTIDAD	TOTAL (PESOS)
1	Prevención y Control de la Rabia Humana	3.1.1.1	Ramo 12-Apoyo Federal	Penicilina L.A. Penicilina G Procaínica 100,000 U.I., Penicilina G Benzatínica 100,000 U.I., Dihidroestreptomicina base 200 mg., C.b.p. 1 ml. Frasco con 100 ml.	300.00	16.00	4,800.00
1	Prevención y Control de la Rabia Humana	3.1.1.1	Ramo 12-Apoyo Federal	Clohidrato de Xilacina al 2% (Uso veterinario)	103.02	61.00	6,284.22
1	Prevención y Control de la Rabia Humana	3.1.1.1	Ramo 12-Apoyo Federal	Descripción complementaria: Frasco con solución inyectable, 25 ml	280.00	171.00	47,880.00
4	Prevención y Control de Dengue y Otros Vectores	6.3.1.1	Ramo 12-Apoyo Federal	Descripción complementaria: Frasco con diluyente 5 ml	16,065.00	12.00	192,660.00
4	Prevención y Control de Dengue y Otros Vectores	6.3.1.1	Ramo 12-Apoyo Federal	Plaguicidas (insecticidas)	22,575.00	36.00	857,850.00
4	Prevención y Control de Dengue y Otros Vectores	6.3.1.1	Ramo 12-Apoyo Federal	Descripción complementaria: Larvicia microbiano BTI al 37.4% en gránulos dispersables, cajas con 24 tarros de 500 gramos			
4	Prevención y Control de Dengue y Otros Vectores	6.3.1.1	Ramo 12-Apoyo Federal	Plaguicidas (insecticidas)	110,820.00	53.00	5,873,460.00
4	Prevención y Control de Dengue y Otros Vectores	6.3.1.1	Ramo 12-Apoyo Federal	Descripción complementaria: Adulticida organofosforado en base oleosa al 13.624% en tambos de 208 litros	16,300.00	60.00	978,000.00
4	Prevención y Control de Dengue y Otros Vectores	6.3.2.1	Ramo 12-Apoyo Federal	Plaguicidas (insecticidas)	110,820.00	25.00	2,770,500.00
4	Prevención y Control de Dengue y Otros Vectores	6.3.2.1	Ramo 12-Apoyo Federal	Descripción complementaria: Adulticida organofosforado en base concentrado emulsionable en caja con 12 litros			
4	Prevención y Control de Dengue y Otros Vectores	6.3.2.1	Ramo 12-Apoyo Federal	Plaguicidas (insecticidas)	110,820.00	25.00	2,770,500.00
4	Prevención y Control de Dengue y Otros Vectores	6.3.2.1	Ramo 12-Apoyo Federal	Descripción complementaria: Adulticida organofosforado en base concentrado emulsionable en caja con 12 litros			
4	Prevención y Control de Dengue y Otros Vectores	6.3.2.1	Ramo 12-Apoyo Federal	Plaguicidas (insecticidas)	110,820.00	25.00	2,770,500.00
4	Prevención y Control de Dengue y Otros Vectores	6.3.2.1	Ramo 12-Apoyo Federal	Descripción complementaria: Adulticida organofosforado en base concentrado emulsionable en caja con 12 litros			
4	Prevención y Control de Dengue y Otros Vectores	6.3.2.1	Ramo 12-Apoyo Federal	Plaguicidas (insecticidas)	110,820.00	25.00	2,770,500.00
4	Prevención y Control de Dengue y Otros Vectores	6.3.2.1	Ramo 12-Apoyo Federal	Descripción complementaria: Adulticida organofosforado en base concentrado emulsionable en caja con 12 litros			



4	Prevención y Control de Dengue y Otros Vectores	6.3.3.1	Ramo 12-Apoyo Federal	Plaguicidas (insecticidas) de 4.5 kg con 180 sobres de 25 gramos	15,780.00	23.00	362,940.00
4	Prevención y Control de Dengue y Otros Vectores	6.3.3.1	Ramo 12-Apoyo Federal	Plaguicidas (insecticidas) Descripción complementaria: Adulticida carbamato a 76% cuñete de 25 kg con 200 sobres de 125 gramos cada uno	40,450.00	36.00	1,456,200.00
TOTAL:							12,550,574.22

K00 CENTRO NACIONAL PARA LA PREVENCIÓN Y EL CONTROL DEL VIH/SIDA

No.	PROGRAMA	INDICE	FUENTE DE FINANCIAMIENTO	CONCEPTO	PRECIO UNITARIO	CANTIDAD	TOTAL (PESOS)
1	Respuesta al VIH/SIDA e ITS	2.2.1.4	Ramo 12-Apoyo Federal	Jeringas. Para insulina, de plástico grado médico; graduada de 0 a 100 unidades, con capacidad de 1 ml. Con aguja de acero inoxidable, longitud 13 mm, calibre 27 G, Estéril y desechable. Pieza. Descripción complementaria: Con aguja integrada	2.50	40,000.00	100,000.00
1	Respuesta al VIH/SIDA e ITS	2.2.1.9	Ramo 12-Apoyo Federal	Condón masculino. De hule látex. Envase con 100 piezas.	57.24	3,429.00	230,565.96
1	Respuesta al VIH/SIDA e ITS	4.1.1.2	Ramo 12-Apoyo Federal	Prueba rápida para la determinación cualitativa en sangre total de anticuerpos IgG por inmunocromatografía contra el virus de la inmunodeficiencia humana Tipos 1 y 2. Estuche para mínimo 24 pruebas. TATC.	1,899.50	820.00	1,557,590.00
1	Respuesta al VIH/SIDA e ITS	5.1.1.2	Ramo 12-Apoyo Federal	Prueba rápida inmunocromatográfica para la determinación de anticuerpos de Treponema pallidum en suero o plasma humano. Con sensibilidad no menor al 95% y una especificidad no menor al 98% de acuerdo con el certificado de evaluación diagnóstica del Instituto de Diagnóstico y Referencia Epidemiológicos. Requiere prueba confirmatoria. Envase para mínimo 20 pruebas. Descripción complementaria: El número de unidades y costo es por prueba.	51.62	1,950.00	100,659.00
1	Respuesta al VIH/SIDA e ITS	4.2.1.6	FPGC-Fideicomiso	Atazanavir. Cápsula Cada Cápsula contiene: Sulfato de atazanavir equivalente a 300 mg de atazanavir. Envase con 30 Cápsulas.	2,723.38	2,460.00	6,699,314.80
1	Respuesta al VIH/SIDA e ITS	4.2.1.8	FPGC-Fideicomiso	Lamivudina. Solución Cada 100 ml contienen: Lamivudina 1 g Envase con 240 ml y dosificador.	835.10	130.00	106,563.00
1	Respuesta al VIH/SIDA e ITS	4.2.1.8	FPGC-Fideicomiso	Tenofovir disoproxil fumarato o tenofovir. Tableta Cada Tableta contiene: Tenofovir disoproxil fumarato 300 mg ó Tenofovir disoproxil fumarato 300 mg equivalente a 245 mg de tenofovir; disoproxil Envase con 30 Tabletas.	2,000.12	704.00	1,408,384.48
1	Respuesta al VIH/SIDA e ITS	4.2.1.8	FPGC-Fideicomiso	Darunavir. Tableta Cada Tableta contiene: Etanoleto de darunavir equivalente a 800 mg de darunavir Envase con 60 Tabletas.	4,578.59	297.00	1,478,541.23
1	Respuesta al VIH/SIDA e ITS	4.2.1.8	FPGC-Fideicomiso	Efavirenz. Comprimido recubierto. Cada comprimido contiene: Efavirenz 600 mg. Envase con 30 comprimidos recubiertos.	368.11	363.00	133,823.93
1	Respuesta al VIH/SIDA e ITS	4.2.1.8	FPGC-Fideicomiso	Abacavir-lamivudina. Tableta. Cada tableta contiene: Sulfato de abacavir equivalente a 600 mg de abacavir; Lamivudina 300 mg. Envase con 30 tabletas.	1,358.63	2,155.00	2,927,847.65
1	Respuesta al VIH/SIDA e ITS	4.2.1.8	FPGC-Fideicomiso	Emtricitabina-tenofovir disoproxil fumarato. Tableta ReCubierta Cada Tableta ReCubierta contiene: Tenofovir disoproxil Fumarato 300 mg equivalente a 245 mg de tenofovir disoproxil Emtricitabina 200 mg Envase con 30 Tabletas ReCubiertas.	2,124.62	5,676.00	12,059,343.12
1	Respuesta al VIH/SIDA e ITS	4.2.1.8	FPGC-Fideicomiso	Etravirina. Tableta Cada Tableta contiene: Etravirina 100 mg Envase con 120 Tabletas.	5,429.27	174.00	944,692.98

FOJA 36 COTEJADA

INDICE: Representado por Número de Estrategia, Número de Estrategia, Número de Actividad General y Número de Actividad Específica
EN LA SECRETARÍA DE SALUD DE LOS SERVICIOS DE SALUD DE MICHOACÁN.

No.	PROGRAMA	INDICE	FUENTE DE FINANCIAMIENTO	CONCEPTO	PRECIO UNITARIO	CANTIDAD	TOTAL (PESOS)
1	Respuesta al VIH/SIDA e ITS	4.2.1.8	FPGC-Fideicomiso	Lopinavir-ritonavir. Solución Cada 100 ml contienen: Lopinavir 8.0 g Ritonavir 2.0 g Envase frasco ámbar con 160 ml y dosificador.	1,679.72	109.00	163,089.48
1	Respuesta al VIH/SIDA e ITS	4.2.1.8	FPGC-Fideicomiso	Abacavir. Solución. Cada 100 ml contienen: Sulfato de abacavir equivalente a 2 g de abacavir. Envase con un frasco de 240 ml y pipeta dosificadora.	578.00	363.00	209,814.00
1	Respuesta al VIH/SIDA e ITS	4.2.1.8	FPGC-Fideicomiso	Raltegravir. Comprimido Cada Comprimido contiene: Raltegravir potásico equivalente a 400 mg de raltegravir Envase con 60 Comprimidos.	3,716.24	314.00	1,166,899.36
1	Respuesta al VIH/SIDA e ITS	4.2.1.8	FPGC-Fideicomiso	Ritonavir. Cápsula o Tableta Cada Cápsula o Tableta contiene Ritonavir 100 mg 2 envases con 84 Cápsulas cada uno.	347.98	3,612.00	1,256,831.52
1	Respuesta al VIH/SIDA e ITS	4.2.1.8	FPGC-Fideicomiso	Lopinavir-ritonavir. Tableta Cada Tableta contiene: Lopinavir 100 mg Ritonavir 25 mg Envase con 60 Tabletas.	1,078.00	274.00	295,372.00
1	Respuesta al VIH/SIDA e ITS	4.2.1.8	FPGC-Fideicomiso	Lopinavir-ritonavir. Tableta Cada Tableta contiene: Lopinavir 200 mg Ritonavir 50 mg Envase con 120 Tabletas.	2,656.00	5,059.00	13,435,704.00
1	Respuesta al VIH/SIDA e ITS	4.2.1.8	FPGC-Fideicomiso	Nevirapina. Tableta Cada Tableta contiene: Nevirapina 200 mg Envase con 60 Tabletas.	384.16	976.00	374,940.16
1	Respuesta al VIH/SIDA e ITS	4.2.1.8	FPGC-Fideicomiso	Maraviroc. Tableta Cada Tableta contiene: Maraviroc 300 mg Envase con 60 Tabletas.	6,556.25	6.00	39,337.50
1	Respuesta al VIH/SIDA e ITS	4.2.1.8	FPGC-Fideicomiso	Efavirenz, emtricitabina, tenofovir fumarato de disoproxilo. Tableta Cada Tableta contiene: Efavirenz 600 mg Emtricitabina 200 mg Fumarato de disoproxilo de tenofovir 300 mg equivalente a 245 mg Tenofovir disoproxil Envase con 30 Tabletas.	2,404.15	7,957.00	19,129,821.55
1	Respuesta al VIH/SIDA e ITS	4.2.1.8	FPGC-Fideicomiso	Darunavir. Tableta Cada Tableta contiene: Eliciciclo de darunavir equivalente a 400 mg de darunavir Envase con 60 Tabletas.	3,319.06	83.00	275,481.98
1	Respuesta al VIH/SIDA e ITS	4.2.1.8	FPGC-Fideicomiso	Nevirapina. Suspensión Cada 100 mililitros contienen: Nevirapina hemihidratada equivalente a 1 g de nevirapina Envase con 240 ml con dosificador.	332.80	42.00	13,977.60
TOTAL:							64,131,395.30

R00 CENTRO NACIONAL PARA LA SALUD DE LA INFANCIA Y LA ADOLESCENCIA

No.	PROGRAMA	INDICE	FUENTE DE FINANCIAMIENTO	CONCEPTO	PRECIO UNITARIO	CANTIDAD	TOTAL (PESOS)
1	Vacunación Universal	1.1.1.1	Ramo 12-Apoyo Federal	Vacuna b.g. Suspensión inyectable Cada dosis de 0.1 ml de la Suspensión reconstituida de bacilos Atenuados contiene la cepa: Francoisa 1173P2 200 000-500 000 UFC o Danesa 1331 200 000-300 000 UFC o Glaxo* 1077 800 000-3 200 000 UFC o Tokic 172 200 000-3 000 000 UFC o Montreal 200 000-3 200 000 UFC o Moscow 100 000-3 300 000 UFC Envase con frasco ampula o ampollita con liclizado para 10 dosis y ampollitas con diluyente de 1.0 ml. *Semilla Mérieux.	17.51	85,070.00	1,489,575.70
1	Vacunación Universal	1.1.1.2	Ramo 12-Apoyo Federal	Vacuna recombinante contra la hepatitis B. Suspensión inyectable Cada dosis de 0.5 ml contiene: Antígeno de superficie del Virus de la hepatitis B purificado DNA recombinante 10 7g Envase con jeringa prellenada con 0.5 ml o frasco ampula con 0.5 ml.	15.80	187,150.00	2,956,570.00
1	Vacunación Universal	1.1.1.3	Ramo 12-Apoyo Federal	Vacuna acellular antipertussis, con toxoides diftérico y tetánico adsorbidos, con vacuna antipoliomielítica inactivada y con vacuna conjugada de haemophilus influenzae tipo b. Suspensión inyectable Cada dosis de 0.5 ml de vacuna reconstituida contiene: Toxoide diftérico purificado, > 30 UI Toxoide tetánico purificado > 40 UI Toxoide pertussico purificado adsorbido 25 7g Con o sin pertactina 8 7g Hemaglutinina purificada adsorbida 25 7g Virus de la poliomielitis tipo 1 inactivado 8 UD* Virus de la poliomielitis tipo 2 inactivado 8 UD* Virus de	172.70	157,640.00	27,224,428.00

1	Vacunación Universal	1.1.1.1.8	Ramo 12-Apoyo Federal	<p>DE SALUD JURIDICO</p> <p>Haemophilus tipo 3 inactivado 32 UD* Haemophilus influenzae Tipo b 10 ?g (conjugado a la proteína tetánica) *Unidades de antígeno D Envasado con 1 dosis en jeringa prellenada de Vacuna acelular Antipertussis con Toxoides Difitérico y Tetánico Adsorbidos y Vacuna Antipolicmielítica inactivada y 1 dosis en frasco ampúla con liofilizado de Vacuna conjugada de Haemophilus influenzae tipo b, para reconstituir con la Suspensión de la jeringa.</p> <p>Vacuna doble viral (sr) contra sarampión y rubéola. Suspensión Inyectable Cada dosis de 0.5 ml de vacuna reconstituida, contiene: Virus Atenuados del sarampión cepa Edmonston-Zagreb (cultivados en células diploides humanas) o cepa Enders o cepa Schwarz (cultivados en fibroblastos de embrión de pollo) 3.0 log10 a 4.5 log10 DICC50 o 1000 a 32000 DICC50 o 103 a 3.2 x 104 DICC50 Virus Atenuados de la rubéola cepa Wistar RA 27/3 (cultivados en células diploides humanas MRC-5 o WI-38) > 3.0 log10 DICC50 o >= 1000 DICC50 o >= 103 DICC50 Envasado con liofilizado para 10 dosis y diluyente.</p> <p>Vacuna antineumocócica. Solución inyectable Cada dosis de 0.5 ml contiene: Polisacáridos purificados del Streptococcus pneumoniae serotipos 1, 2, 3, 4, 5, 6B, 7F, 8, 9N, 9V, 10A, 11A, 12F, 14, 15B, 17F, 18C, 19A, 19F, 20, 22F, 23F y 33F, cada uno con 25 ?g. Envasado con frasco ampúla de 2.5 ml.</p> <p>Vacuna de refuerzo contra difteria, tetanos y tosferina acelular (topa). Suspensión inyectable Cada dosis de 0.5 ml contiene: Toxoides difitérico no menos de 2 UI (2 ó 2.5 Lf) Toxoides tetánico no menos de 20 UI (5 Lf) Toxoides pertussis 2.5 ó 8 ?g Hemaglutinina Filamentosa (FHA) 5 ó 8 ?g Pertactina (Proteína de Membrana exterior de 69 Kda-PRN) 2.5 ó 3 ?g Con o sin Fimbrias tipos 2 y 3 5 ?g Envasado con 10 Jeringas, prellenadas con una dosis de 0.5 ml.</p> <p>Vacuna recombinante contra la hepatitis b. Suspensión inyectable Cada dosis de 1 ml contiene: AgsHb 20 ?g Envasado con un frasco ampúla con 10 ml (10 dosis).</p> <p>Vacuna antiinfluenza. Suspensión inyectable Cada dosis de 0.5 ml contiene: Fr/Acciones antigénicas purificadas de Virus de influenza inactivados correspondientes a las cepas: A/California/77/2009 (H1N1) 15 ?g HA A/Puerto Rico/8/2009 (H3N2) 15 ?g HA Cepa análoga A/Wisconsin/15/2009 B/Brisbane/60/2008 15 ?g HA Envasado con 1 frasco ampúla con 5 ml cada uno (10 dosis).</p> <p>Vacuna pentavalente contra rotaVirus. Suspensión Cada dosis de 2 ml contiene: Serotipo reordenado G1 2.21 X 106 UI Serotipo reordenado G2 2.84 X 106 UI Serotipo reordenado G3 2.22 X 106 UI Serotipo reordenado G4 2.04 X 106 UI Serotipo reordenado P1 2.28 X 106 UI Envasado con un tubo de plástico con 2 ml.</p> <p>Vacuna conjugada neumocócica 13-valente. Suspensión inyectable Cada dosis de 0.5 ml contiene: Sacáridos de Streptococcus pneumoniae de los serotipos 1 2.2 ?g 3 2.2 ?g 4 2.2 ?g 5 2.2 ?g 6A 2.2 ?g 6B 4.4 ?g 7F 2.2 ?g 9V 2.2 ?g 14 2.2 ?g 18C 2.2 ?g 19A 2.2 ?g 19F 2.2 ?g 23F 2.2 ?g Proteína difitérica CRM197 32 ?g Envasado con una jeringa prellenada de 0.5 ml (1 dosis), y aguja.</p> <p>Vacuna antiinfluenza. Suspensión inyectable Cada dosis de 0.5 ml contiene: Fr/Acciones antigénicas purificadas de Virus de influenza inactivados correspondientes a las cepas: A/California/77/2009 (H1N1) 15 ?g HA A/Puerto Rico/8/2009 (H3N2) 15 ?g HA Cepa análoga A/Wisconsin/15/2009 B/Brisbane/60/2008 15 ?g HA Envasado con 1 frasco ampúla con 5 ml cada uno (10 dosis).</p>	23.16	59,250.00	1,373,156.40
1	Vacunación Universal	1.1.1.1.17	Ramo 12-Apoyo Federal	<p>Vacuna antineumocócica. Solución inyectable Cada dosis de 0.5 ml contiene: Polisacáridos purificados del Streptococcus pneumoniae serotipos 1, 2, 3, 4, 5, 6B, 7F, 8, 9N, 9V, 10A, 11A, 12F, 14, 15B, 17F, 18C, 19A, 19F, 20, 22F, 23F y 33F, cada uno con 25 ?g. Envasado con frasco ampúla de 2.5 ml.</p>	114.51	36,600.00	4,194,726.00
1	Vacunación Universal	1.1.1.1.19	Ramo 12-Apoyo Federal	<p>Vacuna de refuerzo contra difteria, tetanos y tosferina acelular (topa). Suspensión inyectable Cada dosis de 0.5 ml contiene: Toxoides difitérico no menos de 2 UI (2 ó 2.5 Lf) Toxoides tetánico no menos de 20 UI (5 Lf) Toxoides pertussis 2.5 ó 8 ?g Hemaglutinina Filamentosa (FHA) 5 ó 8 ?g Pertactina (Proteína de Membrana exterior de 69 Kda-PRN) 2.5 ó 3 ?g Con o sin Fimbrias tipos 2 y 3 5 ?g Envasado con 10 Jeringas, prellenadas con una dosis de 0.5 ml.</p>	161.70	25,040.00	4,048,969.00
1	Vacunación Universal	1.1.1.21	Ramo 12-Apoyo Federal	<p>Vacuna recombinante contra la hepatitis b. Suspensión inyectable Cada dosis de 1 ml contiene: AgsHb 20 ?g Envasado con un frasco ampúla con 10 ml (10 dosis).</p>	15.00	5,800.00	92,800.00
1	Vacunación Universal	1.1.1.24	Ramo 12-Apoyo Federal	<p>Vacuna antiinfluenza. Suspensión inyectable Cada dosis de 0.5 ml contiene: Fr/Acciones antigénicas purificadas de Virus de influenza inactivados correspondientes a las cepas: A/California/77/2009 (H1N1) 15 ?g HA A/Puerto Rico/8/2009 (H3N2) 15 ?g HA Cepa análoga A/Wisconsin/15/2009 B/Brisbane/60/2008 15 ?g HA Envasado con 1 frasco ampúla con 5 ml cada uno (10 dosis).</p>	52.00	290,040.00	15,082,080.00
1	Vacunación Universal	1.1.1.5	Anexo IV - Apoyo Federal	<p>Vacuna pentavalente contra rotaVirus. Suspensión Cada dosis de 2 ml contiene: Serotipo reordenado G1 2.21 X 106 UI Serotipo reordenado G2 2.84 X 106 UI Serotipo reordenado G3 2.22 X 106 UI Serotipo reordenado G4 2.04 X 106 UI Serotipo reordenado P1 2.28 X 106 UI Envasado con un tubo de plástico con 2 ml.</p>	62.96	143,676.00	9,045,966.88
1	Vacunación Universal	1.1.1.6	Anexo IV - Apoyo Federal	<p>Vacuna conjugada neumocócica 13-valente. Suspensión inyectable Cada dosis de 0.5 ml contiene: Sacáridos de Streptococcus pneumoniae de los serotipos 1 2.2 ?g 3 2.2 ?g 4 2.2 ?g 5 2.2 ?g 6A 2.2 ?g 6B 4.4 ?g 7F 2.2 ?g 9V 2.2 ?g 14 2.2 ?g 18C 2.2 ?g 19A 2.2 ?g 19F 2.2 ?g 23F 2.2 ?g Proteína difitérica CRM197 32 ?g Envasado con una jeringa prellenada de 0.5 ml (1 dosis), y aguja.</p>	183.60	149,130.00	27,410,094.00
1	Vacunación Universal	1.1.1.24	Anexo IV - Apoyo Federal	<p>Vacuna antiinfluenza. Suspensión inyectable Cada dosis de 0.5 ml contiene: Fr/Acciones antigénicas purificadas de Virus de influenza inactivados correspondientes a las cepas: A/California/77/2009 (H1N1) 15 ?g HA A/Puerto Rico/8/2009 (H3N2) 15 ?g HA Cepa análoga A/Wisconsin/15/2009 B/Brisbane/60/2008 15 ?g HA Envasado con 1 frasco ampúla con 5 ml cada uno (10 dosis).</p>	52.00	342,200.00	17,794,400.00

FOJA 37 COPIADA

INDICE: Representado por: **ENLACE JURIDICO** Número de Estrategia, Número de Acción, Número de Actividad General y Número de Acción Específica DE LOS SERVICIOS DE SALUD DE MICHOACÁN.

1	Vacunación Universal	1.2.1.5	Anexo IV - Apoyo Federal	15/2009 B/Brisbane/60/2008 15 ?g HA Envase con 1 frasco ampula con 5 ml cada unc (10 dosis). Vacuna contra el Virus del papiloma humano. Suspensión inyectable Cada dosis de 0.5 ml contiene: Proteína L1 Tipo 16 20 ?g Proteína L1 Tipo 18 20 ?g Envase con 1 frasco ampula con 0.5 ml o jeringa prellenada con 0.5 ml.	156.96	46,160.00	7,245,273.60
TOTAL:							
							117,958,438.58

Gran total	214,500,070.20
------------	----------------

[Handwritten signature]





APÉNDICE

CONVENIO ESPECIFICO EN MATERIA DE MINISTRACION DE SUBSIDIOS PARA EL FORTALECIMIENTO DE ACCIONES DE SALUD PÚBLICA EN LAS ENTIDADES FEDERATIVAS QUE CELEBRAN, EL EJECUTIVO FEDERAL, POR CONDUCTO DE "LA SECRETARIA", Y EL ESTADO LIBRE Y SOBERANO DE MICHOACÁN, POR CONDUCTO DE "LA ENTIDAD".

La información de la distribución de los recursos presupuestarios del ramo 33, Aportación Estatal, Oportunidades y Otra, así como los de la Comisión Nacional de Protección Social en Salud, CNPSS, ANEXO IV y Fondo de Protección contra Gastos Catastróficos, FPGC, no forman parte de los recursos federales ministrados por "LA SECRETARIA" a "LA ENTIDAD" con motivo del presente convenio, se colocan sólo para efectos de la evaluación de la eficiencia y eficacia de "LOS PROGRAMAS".

Resumen de recursos por fuente de financiamiento
(Monto pesos)

No.	UNIDAD RESPONSABLE / PROGRAMA DE ACCIÓN	SPPS RAMO 12		SUBTOTAL	RAMO 33	APORTACIÓN ESTATAL	OPORTUNIDADES	OTRA	SUBTOTAL	CFPSS			TOTAL
		RECURSOS FINANCIEROS CLASICO CAUSES	INSUMOS							RECURSOS FINANCIEROS PASA-P PASA-C RECTORIA	ANEXO IV PROESPPO, APOYO FEDERAL INSUMOS Y CONSEQ	SMS XMI APOYO FEDERAL (PRESUPUESTO E INSUMOS)	
1	Promoción de la Salud y Determinantes Sociales	0.00	0.00	0.00	2,849,507.00	0.00	0.00	0.00	2,849,507.00	0.00	0.00	0.00	33,766,207.00
2	Enfermas y Comorbidos Saludables	3,283,548.85	0.00	3,283,548.85	3,362,621.00	0.00	0.00	0.00	3,362,621.00	0.00	0.00	0.00	6,026,378.85
3	Atención y Actividad Física	3,000,000.00	0.00	3,000,000.00	1,624,530.00	0.00	0.00	0.00	1,624,530.00	0.00	0.00	0.00	4,624,530.00
	Total:	6,283,548.85	0.00	6,283,548.85	7,236,658.00	0.00	0.00	0.00	7,236,658.00	0.00	0.00	0.00	44,433,007.85
315 DIRECCIÓN GENERAL DE PROMOCIÓN DE LA SALUD													
1	Sistema Nacional de Vigilancia Epidemiológica	3,535,133.00	0.00	3,535,133.00	1,350,830.54	0.00	0.00	0.00	1,350,830.54	0.00	0.00	0.00	4,885,963.54
2	SONAVE (Comentarios de Vigilancia por Laboratorio)	1,192,580.00	152,454.00	1,345,034.00	0.00	0.00	0.00	0.00	0.00	0.00	0.00	0.00	1,345,034.00
	Total:	4,727,713.00	152,454.00	4,880,167.00	1,350,830.54	0.00	0.00	0.00	1,350,830.54	0.00	0.00	0.00	6,230,997.54
313 SECRETARIADO TÉCNICO DEL CONSEJO NACIONAL DE SALUD MENTAL													
1	Salud Mental	0.00	0.00	0.00	778,564.00	0.00	0.00	0.00	778,564.00	0.00	0.00	0.00	778,564.00
	Total:	0.00	0.00	0.00	778,564.00	0.00	0.00	0.00	778,564.00	0.00	0.00	0.00	778,564.00
315 SECRETARIADO TÉCNICO DEL CONSEJO NACIONAL PARA LA PREVENCIÓN DE ACCIDENTES													
1	Seguridad Vial	400,000.00	0.00	400,000.00	378,707.00	0.00	0.00	0.00	378,707.00	0.00	0.00	0.00	778,707.00
2	Prevención de Accidentes en Grupos vulnerables	0.00	0.00	0.00	0.00	0.00	0.00	0.00	0.00	0.00	0.00	0.00	0.00
	Total:	400,000.00	0.00	400,000.00	378,707.00	0.00	0.00	0.00	378,707.00	0.00	0.00	0.00	778,707.00

FOJA 38/COTEJADA
ENLACE JURIDICO

DE LOS SERVICIOS DE SALUD DE MICHOACÁN.

No.	UNIDAD RESPONSABLE / PROGRAMA DE ACCIÓN	SPPS RAMO 12		SUBTOTAL	RAMO 33	APORTACIÓN ESTATAL	OPORTUNIDADES	OTRA	SUBTOTAL	CMRSES			TOTAL
		RECURSOS FINANCIEROS CAUSOS	INSUMOS							RECURSOS FINANCIEROS FASSA-P FASSA-C RECTORIA	PROCESO, APOYO INSUMOS Y CONSEJ	SMS XXI APOYO FEDERAL (PRESUPUESTO E INSUMOS)	
080 CENTRO NACIONAL DE EQUIDAD DE GÉNERO Y SALUD REPRODUCTIVA													
1	Prevención y Control del Cáncer en la Mujer	7,239,766.22	0.00	7,239,766.22	3,163,741.50	0.00	0.00	0.00	3,163,741.50	1,076,140.00	0.00	0.00	12,398,047.72
2	Salud Materna y Perinatal	12,402,288.22	0.00	12,402,288.22	7,862,728.00	0.00	0.00	0.00	7,862,728.00	37,559,163.00	0.00	0.00	57,864,178.22
3	Salud Sexual y Reproductiva para Adolescentes	3,124,172.00	0.00	3,124,172.00	289,305.00	0.00	0.00	0.00	289,305.00	1,708,060.00	0.00	0.00	5,126,737.00
4	Planificación Familiar y Anticoncepción	1,680,532.60	0.00	1,680,532.60	3,583,007.70	0.00	0.00	0.00	3,583,007.70	29,839,557.98	0.00	0.00	35,463,807.94
5	Prevención y Atención de la Violencia Familiar y de Género	3,353,364.00	2,001,776.16	3,354,162.16	1,285,348.00	0.00	0.00	0.00	1,285,348.00	11,229,508.10	0.00	0.00	16,614,016.20
6	Igualdad de Género en Salud	0.00	0.00	0.00	0.00	0.00	0.00	0.00	0.00	0.00	0.00	0.00	0.00
Total:		28,005,543.04	2,001,776.16	28,290,171.14	16,035,130.28	0.00	0.00	0.00	16,035,130.28	82,339,223.66	0.00	0.00	126,654,477.08
090 CENTRO NACIONAL DE PROGRAMAS PREVENTIVOS Y CONTROL DE ENFERMEDADES													
1	Prevención y Control de la Rabia Humana	0.00	58,954.22	58,954.22	26,069,012.00	0.00	0.00	0.00	26,097,912.00	1,986,829.59	0.00	0.00	27,714,796.72
2	Prevención y Control de la Sincicosis	0.00	0.00	0.00	471,327.20	0.00	0.00	0.00	471,327.20	15,461,418	0.00	0.00	486,788.66
3	Prevención y Control de la Rubicosis	0.00	0.00	0.00	0.00	0.00	0.00	0.00	0.00	0.00	0.00	0.00	0.00
4	Prevención y Control de Dengue y Otras Vectores	2,636,350.00	12,491,610.00	15,119,490.00	85,698,164.96	0.00	0.00	0.00	85,698,164.96	0.00	0.00	0.00	100,720,644.96
5	Prevención y Control de Paludismo	256,408.27	0.00	256,408.27	7,796,105.00	0.00	0.00	0.00	7,796,105.00	0.00	0.00	0.00	8,052,613.27
6	Eliminación de la Crossicosis	0.00	0.00	0.00	0.00	0.00	0.00	0.00	0.00	0.00	0.00	0.00	0.00
7	Prevención y Control de la Enfermedad de Chagas	62,790.00	0.00	62,790.00	0.00	0.00	0.00	0.00	62,790.00	0.00	0.00	0.00	62,790.00
8	Prevención y Control de las Leishmaniasis	0.00	0.00	0.00	0.00	0.00	0.00	0.00	0.00	0.00	0.00	0.00	0.00
9	Prevención y Control de la Intoxicación por Picadura de Alergia	173,210.00	0.00	173,210.00	2,029,285.96	0.00	0.00	0.00	2,029,285.96	7,214,339.00	0.00	0.00	9,413,825.00
10	Prevención y Control de la Diabetes	0.00	0.00	0.00	1,083,876.00	0.00	0.00	0.00	1,083,876.00	30,945,421.04	0.00	0.00	32,029,302.04
11	Prevención y Control de la Otitis y Rinagitis Cardiovascular	4,108,152.00	0.00	4,108,152.00	1,676,362.00	0.00	0.00	0.00	1,676,362.00	21,924,294.10	0.00	0.00	27,707,798.10
12	Atención del Embarazo y Parto	118,269.12	0.00	118,269.12	1,653,733.00	0.00	0.00	0.00	1,653,733.00	350,876.00	0.00	0.00	2,122,728.12
13	Prevención, Detección y Control de los Programas de Salud Social	380,479.50	0.00	380,479.50	1,102,892.16	0.00	0.00	0.00	1,102,892.16	14,572,969.00	0.00	0.00	15,657,090.66
14	Prevención y Control de la Tuberculosis	0.00	0.00	0.00	1,142,810.30	0.00	0.00	0.00	1,142,810.30	1,943,969.24	0.00	0.00	2,786,810.54
15	Eliminación de la Lepra	0.00	0.00	0.00	297,935.04	0.00	0.00	0.00	297,935.04	0.00	0.00	0.00	297,935.04

SERVICIO DE SALUD PUBLICA
SECRETARIA DE SALUD

[Handwritten Signature]

16	Atención de Urgencias, Epidemiológicos y Desastres	0.00	0.00	0.00	450,000.00	0.00	0.00	0.00	0.00	0.00	450,000.00
17	Prevención de Enfermedades Diarreas Agudas y Cólera	0.00	0.00	0.00	508,176.00	0.00	0.00	0.00	0.00	1,172,763.00	1,680,939.00
18	Prevención y Control de las Enfermedades Respiratorias e Influenza	0.00	0.00	0.00	0.00	0.00	0.00	0.00	0.00	0.00	0.00
Total:		7,733,338.66	12,580,574.22	23,283,813.11	129,843,317.66	0.00	0.00	0.00	0.00	69,417,682.34	219,541,813.11
K06 CENTRO NACIONAL PARA LA PREVENCIÓN Y EL CONTROL DEL VIH/SIDA											
1	Resistencia al VIH/SIDA e ITS	0.00	1,988,814.56	1,988,814.56	12,200,973.00	0.00	0.00	0.00	0.00	5,999,233.97	69,345,422.54
Total:		0.00	1,988,814.56	1,988,814.56	12,200,973.00	0.00	0.00	0.00	0.00	5,999,233.97	69,345,422.54

890

FOJA 39 CÓTEJADA

ENFACCENTURINICO

DE LOS SERVICIOS DE SALUD DE MICHOACÁN.

No.	UNIDAD RESPONSABLE / PROGRAMA DE ACCIÓN	SPPS RAMO 12		SUBTOTAL	RAMO 33	APORTACIÓN ESTATAL	OPORTUNIDADES	OTRA	SUBTOTAL	GRFSS			TOTAL
		RECURSOS FINANCIEROS CASCO CAUSES	INSUMOS							ANEXO IV PRESEBPO, APOYO FEDERAL INSUMOS Y CONSEG	SMS XXI APOYO FEDERAL (PRESUPUESTO E INSUMOS)	FPGC APOYO FEDERAL INSUMOS Y APOYO FEDERAL PRUEBAS DE LABORATORIO	
1	Vecundación Universal	3,550,431.00	58,462,704.10	60,016,135.10	26,186,744.51	0.00	0.00	0.00	23,186,744.51	108,137,872.49	0.00	0.00	*98,299,452.10
2	Salud para la Infancia y la Adolescencia	308,827.00	0.00	308,827.00	3,000,265.50	0.00	0.00	0.00	3,000,265.50	1,234,141.89	0.00	0.00	4,604,074.49
3	Cambiar en la Infancia y la Adolescencia	871,505.24	0.00	871,505.24	0.00	0.00	0.00	0.00	0.00	100,000.92	0.00	0.00	531,508.16
Total:		4,730,763.24	58,462,704.10	61,257,273.34	29,186,000.01	0.00	0.00	0.00	23,186,000.01	109,481,714.40	0.00	0.00	198,824,964.76
Grande Total:		51,928,423.02	75,422,033.38	129,350,456.40	156,078,000.01	0.00	0.00	0.00	156,078,000.01	295,255,833.00	0.00	0.00	487,097,264.23

NOTA: La descripción detallada de los insumos y servicios a adquirir o contratar con los recursos que se indican en el presente anexo, se encuentran identificados en el Sistema de Información para la Administración del Fondo para el Fortalecimiento de Acciones de Salud Pública en las Entidades Federativas, SIAFFASPE.



[Handwritten signature]

POR "LA SECRETARÍA"

Dr. Pablo Antonio Kuri Morales
Subsecretario de Prevención y Promoción de la Salud

Dr. Eduardo Jaramillo Navarrete
Director General de Promoción de la Salud

Dr. Cuitláhuac Ruiz Matus
Director General de Epidemiología

Dr. Ricardo Juan García Cavazos
Director General del Centro Nacional de Equidad de Género y Salud Reproductiva

Dr. Jesús Felipe González Roldán
Director General del Centro Nacional de Programas Preventivos y Control de Enfermedades

T.R. María Virginia González Torres
Secretaría Técnica del Consejo Nacional de Salud Mental

Dra. Patricia Estela Uribe Zúñiga
Directora General del Centro Nacional para la Prevención y el Control del VIH/SIDA



SECRETARÍA DE SALUD
MICH
E JURIDICO

Dra. Martha Cecilia Hajar Medina
Secretaría Técnica del Consejo Nacional para la Prevención de Accidentes

Dr. Ignacio Federico Villaseñor Ruiz
Director General del Centro Nacional para la Salud de la Infancia y Adolescencia


FOJA 40 COTEJADA


ENLACE JURIDICO

DE LOS SERVICIOS DE SALUD DE MICHOACÁN.

HOJA UNO DE FIRMAS DEL CONVENIO ESPECIFICO EN MATERIA DE MINISTRACIÓN DE SUBSIDIOS PARA EL FORTALECIMIENTO DE ACCIONES DE SALUD PÚBLICA EN LAS ENTIDADES FEDERATIVAS, QUE CELEBRAN; EL EJECUTIVO FEDERAL POR CONDUCTO DE LA SECRETARIA DE SALUD "LA SECRETARÍA" Y EL ESTADO LIBRE Y SOBERANO DE MICHOACÁN POR CONDUCTO DE "LA ENTIDAD", EL 01 de enero de 2016.

POR "LA ENTIDAD"


Dr. Carlos Esteban Arañza Doniz
Secretario de Salud y Director General de los Servicios de Salud de
Michoacán de Ocampo


Lic. Carlos Maldonado Mendoza
Secretario de Finanzas y Administración


HOJA DOS DE FIRMAS DEL CONVENIO ESPECIFICO EN MATERIA DE MINISTRACIÓN DE SUBSIDIOS PARA EL FORTALECIMIENTO DE ACCIONES DE SALUD PÚBLICA EN LAS ENTIDADES FEDERATIVAS, QUE CELEBRAN, EL EJECUTIVO FEDERAL POR CONDUCTO DE LA SECRETARIA DE SALUD "LA SECRETARÍA" Y EL ESTADO LIBRE Y SOBERANO DE MICHOACÁN POR CONDUCTO DE "LA ENTIDAD". EL 01 de enero de 2016.


EL SUSCRITO, LICENCIADO LEOPOLDO ESPINOSA ORTÍZ, TITULAR DE ENLACE JURÍDICO DEL ORGANISMO PÚBLICO DESCENTRALIZADO DE LOS SERVICIOS DE SALUD DE MICHOACÁN-----

CERTIFICO.- Que el presente legajo se compone de 40 (cuarenta) fojas, las cuales fueron cotejadas contra el contenido del expediente original del Convenio Específico en Materia de Ministración de Subsidios para el Fortalecimiento de Acciones de Salud Pública en las Entidades Federativas, AFASPE 2016, documentación que obran en los archivos de la Subdirección de Planeación de éste Organismo Público Descentralizado de los Servicios de Salud de Michoacán, misma que tuve a la vista y encontré que concuerda literal y fielmente en todas y cada una de sus partes; el presente cotejo se suscribe con fundamento en el apartado 1.5, numeral 10 del Manual de Organización de Servicios de Salud de Michoacán. Se extiende en la ciudad de Morelia, Michoacán, el 28 de enero de 2016 para los fines legales y administrativos procedentes-----

LEO*MJPM*AGO

ATENTAMENTE


LIC. LEOPOLDO ESPINOSA ORTIZ,
TITULAR DE ENLACE JURIDICO.


SERVICIOS DE SALUD
DE MICHOACÁN
ENLACE JURIDICO