

CONVENIO ESPECÍFICO EN MATERIA DE MINISTRACIÓN DE SUBSIDIOS PARA EL FORTALECIMIENTO DE ACCIONES DE SALUD PÚBLICA EN LAS ENTIDADES FEDERATIVAS QUE CELEBRAN, POR UNA PARTE, EL EJECUTIVO FEDERAL, POR CONDUCTO DE LA SECRETARÍA DE SALUD, A LA QUE EN ADELANTE SE LE DENOMINARÁ "LA SECRETARÍA", REPRESENTADA EN ESTE ACTO POR EL DR. PABLO ANTONIO KURI MORALES, SUBSECRETARIO DE PREVENCIÓN Y PROMOCIÓN DE LA SALUD, ASISTIDO POR EL DR. EDUARDO JARAMILLO NAVARRETE, DIRECTOR GENERAL DE PROMOCIÓN DE LA SALUD; EL DR. CUITLÁHUAC RUIZ MATUS, DIRECTOR GENERAL DE EPIDEMIOLOGÍA; LA T.R. MARÍA VIRGINIA GONZÁLEZ TORRES, SECRETARIA TÉCNICA DEL CONSEJO NACIONAL DE SALUD MENTAL; LA DRA. MARTHA CECILIA HIJAR MEDINA, SECRETARIA TÉCNICA DEL CONSEJO NACIONAL PARA LA PREVENCIÓN DE ACCIDENTES; EL DR. RICARDO JUAN GARCÍA CAVAZOS, DIRECTOR GENERAL DEL CENTRO NACIONAL DE EQUIDAD DE GÉNERO Y SALUD REPRODUCTIVA; EL DR. JESÚS FELIPE GONZÁLEZ ROLDÁN, DIRECTOR GENERAL DEL CENTRO NACIONAL DE PROGRAMAS PREVENTIVOS Y CONTROL DE ENFERMEDADES; LA DRA. PATRICIA ESTELA URIBE ZÚÑIGA, DIRECTORA GENERAL DEL CENTRO NACIONAL PARA LA PREVENCIÓN Y EL CONTROL DEL VIH/SIDA; Y EL DR. IGNACIO FEDERICO VILLASEÑOR RUIZ, DIRECTOR GENERAL DEL CENTRO NACIONAL PARA LA SALUD DE LA INFANCIA Y LA ADOLESCENCIA; Y POR LA OTRA PARTE, EL ESTADO LIBRE Y SOBERANO DE MICHOACÁN, A QUIEN EN LO SUCESIVO SE LE DENOMINARÁ "LA ENTIDAD", REPRESENTADO POR EL DR. CARLOS ESTEBAN ARANZA DONIZ, SECRETARIO DE SALUD Y DIRECTOR GENERAL DE LOS SERVICIOS DE SALUD DE MICHOACÁN DE OCAMPO CON LA PARTICIPACIÓN DE EL LIC. CARLOS MALDONADO MENDOZA, SECRETARIO DE FINANZAS Y ADMINISTRACIÓN, CONFORME A LOS ANTECEDENTES, DECLARACIONES Y CLÁUSULAS SIGUIENTES:

ANTECEDENTES

- I. Con fecha **16 de Marzo del 2012**, "LA SECRETARÍA" y "LA ENTIDAD" celebraron el **ACUERDO MARCO DE COORDINACIÓN**, con el objeto de facilitar la concurrencia en la prestación de servicios en materia de salubridad general y fijar las bases y mecanismos generales a fin de ministrar recursos presupuestarios federales y/o insumos federales mediante la suscripción de los instrumentos específicos correspondientes, para coordinar la participación de "LA ENTIDAD" con el Ejecutivo Federal, en términos de los artículos 9 y 13, apartado B de la Ley General de Salud, en lo sucesivo "**EL ACUERDO MARCO**".
- II. De conformidad con lo establecido en la cláusula segunda de "**EL ACUERDO MARCO**", los Convenios Específicos que al efecto se celebren serán suscritos por el Secretario de Salud y Director General de los Servicios de Salud de Michoacán de Ocampo y el Secretario de Finanzas y Administración por parte de "LA ENTIDAD", y por la Subsecretaría de Prevención y Promoción de la Salud por sí misma, o asistida por los titulares de las unidades administrativas y órganos desconcentrados que tiene adscritos, por parte de "LA SECRETARÍA".
- III. La Secretaría de Salud plantea dentro de sus objetivos: la atención de los retos de la salud que enfrenta el país, a los cuales se han asociado metas estratégicas, líneas de acción y actividades que corresponden a las prioridades del sector salud para contribuir al logro de sus objetivos, y destaca, en materia de salud pública, el fortalecer e integrar las acciones de promoción de la salud, prevención y control de enfermedades, las cuales se concretan en *36 Programas de Acción Específicos*, en lo sucesivo "**LOS PROGRAMAS**".

Handwritten signatures and initials are present at the bottom right of the page, including a large signature and several smaller initials.

DECLARACIONES

I. DECLARA "LA SECRETARÍA":

1. Que el Dr. Pablo Antonio Kuri Morales, en su carácter de Subsecretario de Prevención y Promoción de la Salud tiene la competencia y legitimidad suficiente y necesaria para suscribir el presente Convenio Específico, según se desprende de lo previsto en los artículos 8 fracción XVI y 10 del Reglamento Interior de la Secretaría de Salud, cargo que se acredita con la copia fotostática del nombramiento, la cual se adjunta al presente como parte del **Anexo 1** del presente instrumento.
2. Que a la Subsecretaría de Prevención y Promoción de la Salud, entre otras atribuciones, le corresponde, proponer al Secretario de Salud las políticas en las materias de prevención y promoción de la salud, de control de enfermedades, de salud mental, así como establecer las estrategias de ejecución, la coordinación, la dirección, la supervisión y la evaluación de aquellas políticas aprobadas por el Secretario de Salud; además, coordinar el desarrollo de los centros nacionales de Programas Preventivos y Control de Enfermedades, para la Salud de la Infancia y la Adolescencia, de Equidad de Género y Salud Reproductiva y para la Prevención y Control del VIH/SIDA, de conformidad con lo dispuesto en el artículo 10 del Reglamento Interior de la Secretaría de Salud.
3. Que las direcciones generales de Promoción de la Salud y de Epidemiología, así como los secretariados técnicos de los Consejos Nacionales de Salud Mental y para la Prevención de Accidentes, son unidades administrativas de la Secretaría de Salud, de conformidad con lo dispuesto en el artículo 2, Literal B, fracciones XII, XVII Bis, XIX y XXI, Reglamento Interior de la Secretaría de Salud, adscritas a la Subsecretaría de Prevención y Promoción de la Salud, con las atribuciones que se contienen en los artículos, 28, 32 Bis 2, 35 y 35 Bis 2 del citado Reglamento; y que los centros nacionales de Equidad de Género y Salud Reproductiva; de Programas Preventivos y Control de Enfermedades; para la Prevención y el Control del VIH/SIDA y para la Salud de la Infancia y la Adolescencia, son órganos desconcentrados de la Secretaría de Salud, de conformidad con lo establecido en el artículo 2, Literal C, fracciones II, VII, VIII y IX, del Reglamento Interior de la Secretaría de Salud, con las atribuciones que se contienen en los artículos 36, 37, 38, 40, 45, 46 y 47 del citado Reglamento, cuyos titulares se encuentran plenamente facultados para suscribir el presente Convenio Específico y acreditan sus cargos mediante sus respectivos nombramientos que en copia fotostática se adjuntan al presente como parte del **Anexo 1** del presente instrumento.
4. Que de acuerdo con lo establecido en el Reglamento Interior de la Secretaría de Salud, a las unidades administrativas y órganos desconcentrados adscritos a la Subsecretaría de Prevención y Promoción de la Salud, les corresponde, entre otras atribuciones, proponer las políticas y estrategias nacionales de los Programas de Prevención y Promoción de la Salud; participar en el ámbito de sus respectivas competencias en la instrumentación del Sistema de Protección Social en Salud; promover la celebración de acuerdos de coordinación con los gobiernos de las entidades federativas; establecer los procedimientos para la instrumentación y operación de la Estrategia de Prevención y Promoción de la Salud; y proponer o definir los mecanismos que permitan el control en el suministro y la distribución oportuna, suficiente y de calidad del material y los insumos utilizados en "**LOS PROGRAMAS**".
5. Que cada una de las unidades administrativas y órganos desconcentrados adscritos a la Subsecretaría de Prevención y Promoción de la Salud cuentan con la disponibilidad presupuestaria correspondiente para hacer frente a los compromisos derivados de la suscripción del presente instrumento.
6. Que para los efectos del presente Convenio Específico señala como domicilio el ubicado en la calle de Lieja número 7, Colonia Juárez, Delegación Cuauhtémoc, Código Postal 06600, en la Ciudad de México, Distrito Federal.

II. DECLARA "LA ENTIDAD" :

1. Que el Lic. Carlos Maldonado Mendoza, en su carácter de Secretario de Finanzas y Administración, asiste a la suscripción del presente Convenio Específico, de conformidad con los artículos 8º y 24 fracción XLIII de la Ley Orgánica de la Administración Pública del Estado de Michoacán de Ocampo, y acredita su cargo mediante nombramiento que en copia fotostática se adjunta al presente como Anexo 1 para formar parte integrante de su contexto.
2. Que el Dr. Carlos Esteban Aranza Doniz, en su carácter de Secretario de Salud y/o Director General del Organismo Público Descentralizado Servicios de Salud de Michoacán, asiste a la suscripción del presente Convenio Específico, de conformidad con los artículos 46 fracción I y 47 de la Ley Orgánica de la Administración Pública del Estado de Michoacán de Ocampo, y acredita su cargo mediante nombramiento que en copia fotostática se adjunta al presente como Anexo 1 para formar parte integrante de su contexto.
3. Que sus prioridades para alcanzar los objetivos pretendidos a través del presente instrumento son proponer, coordinar y supervisar la política en materia de asistencia social, apoyar los programas de servicios de salud, atención médica social, prevención de enfermedades y poner en vigor las medidas necesarias para luchar contra las enfermedades transmisibles, no transmisibles y otros daños a la salud, de conformidad con lo establecido en el (los) artículo(s) 6º, 14 y 21 de la Ley de Salud del Estado de Michoacán de Ocampo y en los artículos 1º, 3º, 9º y 13 de la Ley General de Salud.
4. Que para todos los efectos legales relacionados con este Convenio Específico señala como su domicilio el ubicado en la Avenida Enrique Ramírez Miguel N° 145, Colonia Las Américas, C.P. 58270, Morelia, Michoacán.

Una vez expuesto lo anterior y toda vez que la Ley Federal de Presupuesto y Responsabilidad Hacendaria dispone en sus artículos 74 y 75, que los titulares de las dependencias y entidades federativas, con cargo a cuyos presupuestos se autorice la ministración de subsidios y transferencias, serán responsables en el ámbito de sus competencias, que éstos se otorguen y ejerzan conforme a las disposiciones generales aplicables. Dichas ministraciones deberán sujetarse a los criterios de objetividad, equidad, transparencia, publicidad, selectividad y temporalidad que en ella se señalan, las partes celebran el presente Convenio Específico al tenor de las siguientes:

CLÁUSULAS

PRIMERA.- OBJETO.- El presente Convenio Específico tiene por objeto ministrar recursos presupuestarios federales e insumos federales a "**LA ENTIDAD**" para coordinar su participación con el Ejecutivo Federal, en términos de lo previsto en los artículos 9 y 13, apartado B de la Ley General de Salud, que permitan a "**LA ENTIDAD**" la adecuada instrumentación, así como fortalecer la integralidad de las acciones de Prevención y Promoción de la Salud.

En los **Anexos 2, 3 y 5** del presente instrumento, se mencionan "**LOS PROGRAMAS**" en los que se aplicarán tales recursos y en el **Anexo 4** se precisan los Programas-Indicadores-Metas que sobre el particular asumen "**LA ENTIDAD**" y "**LA SECRETARÍA**".

La ministración de recursos federales que efectúe "**LA SECRETARÍA**" a "**LA ENTIDAD**", realizará en recursos presupuestarios federales e insumos federales, de acuerdo con la distribución siguiente:

No.	UNIDAD RESPONSABLE / PROGRAMA DE ACCIÓN	CLAVE DEL PROGRAMA PRESUPUESTARIO	MONTO MÁXIMO A CARGO DE "LA SECRETARÍA"		
			(Pesos)		
			RECURSOS PRESUPUESTARIOS FEDERALES	INSUMOS FEDERALES	TOTAL
310 DIRECCIÓN GENERAL DE PROMOCIÓN DE LA SALUD					
1	Promoción de la Salud y Determinantes Sociales		0.00	0.00	0.00
2	Entornos y Comunidades Saludables	P018	3,263,549.85	0.00	3,263,549.85
3	Alimentación y Actividad Física	U008	3,000,000.00	0.00	3,000,000.00
Subtotal:			6,263,549.85	0.00	6,263,549.85
316 DIRECCIÓN GENERAL DE EPIDEMIOLOGÍA					
1	Sistema Nacional de Vigilancia Epidemiológica	U009	3,535,133.00	0.00	3,535,133.00
2	SINAVE (Componente de Vigilancia por Laboratorio)	U009	1,192,592.00	139,484.00	1,332,076.00
Subtotal:			4,727,725.00	139,484.00	4,867,209.00
313 SECRETARIADO TÉCNICO DEL CONSEJO NACIONAL DE SALUD MENTAL					
1	Salud Mental		0.00	0.00	0.00
Subtotal:			0.00	0.00	0.00
315 SECRETARIADO TÉCNICO DEL CONSEJO NACIONAL PARA LA PREVENCIÓN DE ACCIDENTES					
1	Seguridad Vial	P018	400,000.00	0.00	400,000.00
2	Prevención de Accidentes en Grupos Vulnerables		0.00	0.00	0.00
Subtotal:			400,000.00	0.00	400,000.00
L00 CENTRO NACIONAL DE EQUIDAD DE GÉNERO Y SALUD REPRODUCTIVA					
1	Prevención y Control del Cáncer de la Mujer	P020	7,239,766.22	0.00	7,239,766.22
2	Salud Materna y Perinatal	P020	12,402,288.22	0.00	12,402,288.22

[Handwritten signatures and marks on the right side of the page]

3	Salud Sexual y Reproductiva para Adolescentes	P020	3,124,372.00	0.00	3,124,372.00
4	Planificación Familiar y Anticoncepción	P020	1,989,532.60	0.00	1,989,532.60
5	Prevención y Atención de la Violencia Familiar y de Género	P020	3,253,384.00	280,778.10	3,534,162.10
6	Igualdad de Género en Salud		0.00	0.00	0.00
Subtotal:			28,009,343.04	280,778.10	28,290,121.14
000 CENTRO NACIONAL DE PROGRAMAS PREVENTIVOS Y CONTROL DE ENFERMEDADES					
1	Prevención y Control de la Rabia Humana	P018	0.00	58,964.22	58,964.22
2	Prevención y Control de la Brucelosis		0.00	0.00	0.00
3	Prevención y Control de la Rickettsiosis		0.00	0.00	0.00
4	Prevención y Control de Dengue y Otros Vectores	P018, U009	2,626,850.00	12,491,610.00	15,118,460.00
5	Prevención y Control del Paludismo	U009	256,498.27	0.00	256,498.27
6	Eliminación de la Oncocercosis		0.00	0.00	0.00
7	Prevención y Control de la Enfermedad de Chagas	U009	62,750.00	0.00	62,750.00
8	Prevención y Control de las Leishmaniasis		0.00	0.00	0.00
9	Prevención y Control de la Intoxicación por Picadura de Alacrán	U009	170,210.00	0.00	170,210.00
10	Prevención y Control de la Diabetes	U008	0.00	0.00	0.00
11	Prevención y Control de la Obesidad y Riesgo Cardiovascular	U008	4,108,152.00	0.00	4,108,152.00
12	Atención del Envejecimiento	U008	118,299.12	0.00	118,299.12
13	Prevención, Detección y Control de los	U009	390,479.50	0.00	390,479.50

	Problemas de Salud Bucal				
14	Prevención y Control de la Tuberculosis		0.00	0.00	0.00
15	Eliminación de la Lepra		0.00	0.00	0.00
16	Atención de Urgencias Epidemiológicas y Desastres		0.00	0.00	0.00
17	Prevención de Enfermedades Diarréicas Agudas y Cólera		0.00	0.00	0.00
18	Prevención y Control de las Enfermedades Respiratorias e Influenza		0.00	0.00	0.00
Subtotal:			7,733,238.89	12,550,574.22	20,283,813.11
K00 CENTRO NACIONAL PARA LA PREVENCIÓN Y EL CONTROL DEL VIH/SIDA					
1	Respuesta al VIH/SIDA e ITS	P016	0.00	1,988,814.96	1,988,814.96
Subtotal:			0.00	1,988,814.96	1,988,814.96
R00 CENTRO NACIONAL PARA LA SALUD DE LA INFANCIA Y LA ADOLESCENCIA					
1	Vacunación Universal	E036	3,553,431.00	56,462,704.10	60,016,135.10
2	Salud para la Infancia y la Adolescencia	P018	369,627.00	0.00	369,627.00
3	Cáncer en la Infancia y la Adolescencia	P018	871,508.24	0.00	871,508.24
Subtotal:			4,794,566.24	56,462,704.10	61,257,270.34
Total de recursos federales a ministrar a "LA ENTIDAD"			51,928,423.02	71,422,355.38	123,350,778.40

La ministración de recursos presupuestarios federales que realice "LA SECRETARÍA" a "LA ENTIDAD", se hará considerando la estacionalidad del gasto y, en su caso, el calendario presupuestario autorizado por la Secretaría de Hacienda y Crédito Público, a través del Sistema Integral de Administración Financiera Federal - SIAFF -

Los recursos presupuestarios federales otorgados a "LA ENTIDAD" se considerarán devengados para "LA SECRETARÍA", a partir de que ésta realice la entrega de los mismos a la Tesorería General de "LA ENTIDAD", no así para "LA ENTIDAD", ni por lo que se refiere al resto de las obligaciones establecidas en el presente instrumento.

Con el objeto de asegurar la aplicación y efectividad del presente Convenio Específico, las partes se sujetarán a lo establecido en sus cláusulas y sus correspondientes Anexos, al contenido de "EL ACUERDO MARCO", así como a las disposiciones jurídicas aplicables.

SEGUNDA.- MINISTRACIÓN.- Para la realización de las acciones objeto del presente instrumento, "LA SECRETARÍA" ministrará a "LA ENTIDAD" recursos federales hasta por la cantidad de \$123,350,778.40 (ciento veintitres millones trescientos cincuenta mil setecientos setenta y ocho pesos 40/100 M.N.), con cargo al presupuesto de "LA SECRETARÍA", para la realización de las intervenciones que contemplan "LOS PROGRAMAS".

Los recursos federales por un monto de \$51,928,423.02 (cincuenta y un millones novecientos veintiocho mil cuatrocientos veintitres pesos 02/100 M.N.) se radicarán a la Tesorería General de "LA ENTIDAD", en la cuenta bancaria productiva específica que ésta establezca para tal efecto, en forma previa a la entrega de los recursos, en la institución de crédito bancaria que la misma determine, informando de ello a "LA SECRETARÍA". Los recursos presupuestarios federales a que se hace alusión, se ministrarán conforme al calendario establecido en el Anexo 3.

Una vez que sean radicados los recursos presupuestarios federales en la Tesorería General de "LA ENTIDAD", ésta se obliga a ministrarlos a la Unidad Ejecutora, junto con los rendimientos financieros que se generen en la cuenta bancaria productiva específica que ésta establezca para tal efecto, en forma previa a la entrega de los recursos, en un plazo no mayor a 5 días hábiles, contados a partir de que "LA SECRETARÍA" radique los recursos presupuestarios federales en la Tesorería General de conformidad con los alcances establecidos en "EL ACUERDO MARCO".

Para efectos de este Convenio Específico se entenderá como Unidad Ejecutora a la Secretaría de Salud y Dirección General de los Servicios de Salud.

Los recursos presupuestarios federales que ministre "LA SECRETARÍA" a "LA ENTIDAD" definidos como insumos federales, por un monto total de \$71,422,355.38 (setenta y un millones cuatrocientos veintidos mil trescientos cincuenta y cinco pesos 38/100 M.N.) serán entregados directamente a la Secretaría de Salud y Dirección General de los Servicios de Salud, y serán aplicados, de manera exclusiva, en "LOS PROGRAMAS" señalados en la cláusula primera del presente instrumento.

Queda expresamente establecido que los recursos presupuestarios federales e insumos federales otorgados en el presente Convenio Específico, no son susceptibles de presupuestarse en los ejercicios fiscales siguientes, por lo que no implica el compromiso de ministraciones posteriores, ni en ejercicios fiscales subsecuentes con cargo a la Federación para complementar la infraestructura y el equipamiento que pudiera derivar del objeto del presente instrumento, ni de operaciones inherentes a las obras y equipamientos, ni para cualquier otro gasto administrativo o de operación vinculado con el objeto del mismo.

"LA SECRETARÍA" y "LA ENTIDAD" deberán sujetarse a los siguientes parámetros para asegurar la transparencia en la aplicación y comprobación de los recursos federales ministrados:

PARÁMETROS

"LA SECRETARÍA" verificará, por conducto de las unidades administrativas u órganos desconcentrados responsables de cada uno de "LOS PROGRAMAS", que los recursos presupuestarios federales e insumos federales ministrados con motivo del presente Convenio Específico, sean destinados para fortalecer la integralidad de las acciones de Prevención y Promoción de la Salud de "LOS PROGRAMAS" a que refiere la cláusula primera, sin perjuicio de las atribuciones que en la materia correspondan a otras instancias competentes del Ejecutivo Federal y de acuerdo a los siguientes alcances:

1. Los recursos presupuestarios federales e insumos federales que **"LA SECRETARÍA"** se compromete a ministrar a **"LA ENTIDAD"**, a través de las unidades administrativas u órganos desconcentrados responsables de cada uno de **"LOS PROGRAMAS"**, estarán sujetos a la disponibilidad presupuestaria y a las autorizaciones correspondientes, de conformidad con las disposiciones jurídicas aplicables y de acuerdo con el calendario que para tal efecto se establezca.
2. **"LA SECRETARÍA"**, por conducto de las unidades administrativas u órganos desconcentrados responsables de **"LOS PROGRAMAS"**, podrá verificar, supervisar y evaluar en todo momento las obligaciones que asume **"LA ENTIDAD"**, así como la aplicación y destino de los recursos presupuestarios federales e insumos federales que se le entregan en el marco del presente instrumento.
3. **"LA SECRETARÍA"**, por conducto de las unidades administrativas u órganos desconcentrados responsables de **"LOS PROGRAMAS"**, aplicará las medidas que procedan de acuerdo con la normativa aplicable e informará a la Dirección General de Programación, Organización y Presupuesto de **"LA SECRETARÍA"** y ésta a la Secretaría de Hacienda y Crédito Público; a las instancias de fiscalización federales que correspondan, así como a la Secretaría de la Contraloría estatal o equivalente de **"LA ENTIDAD"**, el caso o casos en que los recursos presupuestarios federales no hayan sido aplicados por **"LA ENTIDAD"**, para los fines objeto del presente Convenio Especifico, o bien, en contravención a sus cláusulas, ocasionando como consecuencia la suspensión o cancelación de la ministración de recursos federales a **"LA ENTIDAD"**, en términos de lo establecido en la cláusula octava de **"EL ACUERDO MARCO"**.
4. **"LA SECRETARÍA"**, a través de las unidades administrativas u órganos desconcentrados responsables de cada uno de **"LOS PROGRAMAS"**, practicará, cuando lo considere necesario, visitas de supervisión de acuerdo a **"LOS PROGRAMAS"**, que se refieren en la cláusula primera del presente instrumento convenido para este fin con **"LA ENTIDAD"**, a efecto de observar los avances de **"LOS PROGRAMAS"**, estando obligada **"LA ENTIDAD"**, a la entrega del formato de certificación del gasto, que se obtengan del **Sistema de Información para la Administración del Fondo para el Fortalecimiento de Acciones de Salud Pública en las Entidades Federativas**, en adelante, **"SIAFFASPE"**, que sustente y fundamente la aplicación de los recursos citados en la cláusula primera del presente instrumento.

Los recursos presupuestarios federales que se ministren, una vez devengados y conforme avance el ejercicio, deberán ser registrados por **"LA ENTIDAD"** en su contabilidad, de acuerdo con las disposiciones jurídicas aplicables y se rendirán en su cuenta pública, sin que por ello pierdan su carácter federal.

Los documentos que integran la certificación del gasto, deberán reunir los requisitos que enuncian los artículos 29 y 29-A del Código Fiscal de la Federación, y en su caso, **"LA SECRETARÍA"** solicitará la documentación que ampare la relación de gastos antes mencionada.

5. El **"SIAFFASPE"** es una herramienta informática implementada por **"LA SECRETARÍA"**, como un mecanismo periódico para el control, vigilancia, supervisión, seguimiento y evaluación de los recursos presupuestarios federales e insumos federales que en virtud de este instrumento son ministrados **"LA ENTIDAD"**; así como para realizar la comprobación del gasto de los recursos presupuestarios federales ministrados a la **"LA ENTIDAD"**.

TERCERA.- INTERVENCIONES, INDICADORES Y METAS.- Los recursos federales que ministre el Ejecutivo Federal por conducto de **"LA SECRETARÍA"** a **"LA ENTIDAD"**, se aplicarán en **"LOS PROGRAMAS"** a que se refiere la cláusula primera del presente instrumento, los cuales estarán destinados a realizar las intervenciones y alcanzar las metas que al efecto se establecen en el **Anexo 4** del presente instrumento.

"LA ENTIDAD", deberá mantener bajo su custodia, a través de la **Secretaría de Salud y Dirección General de los Servicios de Salud**, por lo menos 5 años posteriores a su expedición, la documentación comprobatoria original de carácter técnico, administrativo y operativo del cumplimiento de las metas a que hace referencia el Anexo 4 del presente instrumento, y en su caso, proporcionarla cuando ésta le sea requerida por **"LA SECRETARÍA"**, por la Secretaría de Hacienda y Crédito Público y/o las instancias de fiscalización federales que correspondan, así como la información adicional que éstas últimas llegaran a requerirle.

CUARTA.- APLICACIÓN.- Los recursos presupuestarios federales e insumos federales que ministre el Ejecutivo Federal por conducto de **"LA SECRETARÍA"** a **"LA ENTIDAD"**, serán destinados, ejercidos y aplicados en forma exclusiva en las intervenciones que contemplan **"LOS PROGRAMAS"**, en términos de lo estipulado en la cláusula primera de este Instrumento.

Los recursos presupuestarios federales, a que refiere el párrafo anterior, deberán ser ejercidos en las partidas de gasto autorizadas por las unidades administrativas u órganos desconcentrados responsables de cada uno de **"LOS PROGRAMAS"**, a través del **"SIAFFASPE"**.

Los recursos presupuestarios federales que se ministren con motivo de la celebración de este Convenio Específico no podrán ministrarse hacia cuentas en las que **"LA ENTIDAD"** maneje otro tipo de recursos ni traspasarse a otros conceptos de gasto y se registrarán conforme a su naturaleza, como gasto corriente o gasto de capital, de conformidad con el Clasificador por Objeto del Gasto para la Administración Pública Federal.

La alineación de los recursos presupuestarios del Ramo 33, Aportación Estatal, Oportunidades y Otra, así como los de la Comisión Nacional de Protección Social en Salud, CNPSS, ANEXO IV y Fondo de Protección contra Gastos Catastróficos, FPGC, a que hace referencia el **APÉNDICE** del presente Convenio, no forman parte de los recursos federales ministrados por **"LA SECRETARÍA"** a **"LA ENTIDAD"** con motivo del presente Convenio, ya que solo se señalan para efectos informativos, por lo que el control, vigilancia y supervisión respecto de la aplicación, ejercicio y comprobación de dichos recursos, serán responsabilidad de quienes tienen a cargo dichas fuentes de financiamiento. En consecuencia la información de la distribución de los recursos referido en el presente párrafo se incluye sólo para efectos de la evaluación de la eficiencia y eficacia de **"LOS PROGRAMAS"**.

Para las contrataciones de personal que realice la **"LA ENTIDAD"** con los recursos presupuestarios federales que se ministren con motivo de la celebración de este Convenio Específico, se deberán realizar de conformidad con lo señalado en los **Criterios para la Contratación de Personal con Recursos del Ramo 12, 2016** establecidos en el **"SIAFFASPE"**

Los rendimientos financieros que generen los recursos presupuestarios federales a que se refiere la cláusula segunda de este Convenio Específico, deberán destinarse exclusivamente a cualquiera de **"LOS PROGRAMAS"** previstos en la cláusula primera del presente instrumento.

Los remanentes, resultado del ahorro presupuestario obtenido en el ejercicio de los recursos presupuestarios federales a que se refiere la cláusula segunda de este Convenio Específico, se podrán, a solicitud de la **Unidad Ejecutora** de **"LA ENTIDAD"** y previa autorización de los titulares de las unidades administrativas u órganos desconcentrados responsables de cada uno de **"LOS PROGRAMAS"**, aplicar en otras intervenciones del mismo Programa, o bien, a otros o a los mismos conceptos de gasto del mismo Programa, que sean necesarios para el cumplimiento de sus metas, siempre y cuando se ejerzan, a más tardar, el **31 de diciembre de 2016** y se demuestre que se cumplió totalmente con las metas establecidas en el Programa al cual se asignaron los recursos, en términos de lo pactado en el presente Convenio Específico.

QUINTA.- GASTOS ADMINISTRATIVOS.- Los gastos administrativos quedarán a cargo de **"LA ENTIDAD"**.

SEXTA.- OBLIGACIONES DE "LA ENTIDAD".- **"LA ENTIDAD"**, adicionalmente a las establecidas en **"EL ACUERDO MARCO"**, estará obligada a:

- I. Aplicar la totalidad de los recursos presupuestarios federales e insumos federales a que se refiere la cláusula primera de este instrumento en **"LOS PROGRAMAS"** establecidos en la misma, por lo que se hace responsable del ejercicio, uso, aplicación y destino de los citados recursos federales.
- II. Entregar a **"LA SECRETARÍA"**, a través de las unidades administrativas u órganos desconcentrados que tienen a cargo cada uno de **"LOS PROGRAMAS"**, los certificados del gasto que se obtengan del **"SIAFFASPE"**, respecto de la comprobación del gasto de los recursos presupuestarios federales ministrados, así como de los reintegros a la Tesorería de la Federación que realice **"LA ENTIDAD"**, elaborados y validados por el titular de la **Secretaría de Salud y Dirección General de los Servicios de Salud** o por aquel servidor público en quien éste delegue dichas funciones, conforme a la normatividad aplicable en **"LA ENTIDAD"**.

Asimismo, se compromete a mantener bajo su custodia, a través de la **Secretaría de Salud y Dirección General de los Servicios de Salud**, por lo menos 5 años a partir de la fecha de su expedición, la documentación comprobatoria original de los recursos presupuestarios federales erogados, y en su caso, proporcionarla cuando ésta le sea requerida por "**LA SECRETARÍA**", por la Secretaría de Hacienda y Crédito Público y/o las instancias de fiscalización federales que correspondan, así como la información adicional que estas últimas llegaran a requerirle.

La documentación comprobatoria del gasto de los recursos presupuestarios federales objeto de este Convenio Específico, deberá expedirse a nombre de la **Secretaría de Salud y Dirección General de los Servicios de Salud** y deberá cumplir con los requisitos fiscales establecidos en las disposiciones federales aplicables, como son los artículos 29 y 29-A del Código Fiscal de la Federación, estableciendo domicilio, RFC, conceptos de pago, etc., así como con los requisitos que establezcan los **Criterios para la Comprobación del Gasto, 2016** señalados en el "**SIAFFASPE**", según corresponda. Dicha documentación comprobatoria se deberá cancelar con la leyenda "**Operado**", y se identificará con el nombre de "**LOS PROGRAMAS**" en los que se haya efectuado el gasto.

- III. Mantener bajo su guarda y custodia, a través de la **Secretaría de Salud y Dirección General de los Servicios de Salud** la documentación comprobatoria original de los insumos federales ministrados, hasta en tanto la misma le sea requerida por "**LA SECRETARÍA**" y, en su caso, por la Secretaría de Hacienda y Crédito Público y/o las instancias de fiscalización federales que correspondan, así como la información adicional que estas últimas llegaran a requerirle.
- IV. Ministran los recursos presupuestarios federales a que se refiere la cláusula primera del presente instrumento, en la cuenta bancaria específica productiva, con la finalidad de identificar los recursos y sus rendimientos financieros, para efectos de comprobación de su ejercicio y fiscalización, y demás disposiciones generales aplicables a la **Secretaría de Salud y Dirección General de los Servicios de Salud**, a efecto de que esta última esté en condiciones de iniciar las acciones para dar cumplimiento a "**LOS PROGRAMAS**" mencionados en la cláusula primera de este Convenio Específico, en un plazo no mayor a 5 días hábiles, contados a partir de que "**LA SECRETARÍA**" radique los recursos presupuestarios federales en la **Tesorería General**.

Los recursos presupuestarios federales ministrados, que después de radicados en la **Tesorería General** de "**LA ENTIDAD**", no hayan sido ministrados a la **Unidad Ejecutora**, o que una vez ministrados a esta última, no sean ejercidos en los términos de este Convenio, serán considerados por "**LA SECRETARÍA**" como recursos ociosos, procediéndose a su reintegro al Erario Federal (Tesorería de la Federación), dentro de los 15 días naturales siguientes en que lo requiera "**LA SECRETARÍA**" e informará a la Dirección General de Programación, Organización y Presupuesto de "**LA SECRETARÍA**" y ésta a la Secretaría de Hacienda y Crédito Público.

- V. Que la **Secretaría de Salud y Dirección General de los Servicios de Salud** destine los insumos federales ministrados, a efecto de realizar actividades en "**LOS PROGRAMAS**" señalados en el **Anexo 5**.

Los insumos federales que no sean destinados en tiempo y forma a "**LOS PROGRAMAS**" señalados en el **Anexo 5** de este Convenio Específico, serán considerados por "**LA SECRETARÍA**" como recursos ociosos, por lo que las unidades administrativas u los órganos desconcentrados responsables de "**LOS PROGRAMAS**", podrán solicitar su devolución para reasignarlos.

- VI. Informar a "**LA SECRETARÍA**", a través de las unidades administrativas u órganos desconcentrados responsables de cada uno de "**LOS PROGRAMAS**", mediante los formatos que se generan a través del Módulo Informes Trimestrales de el "**SIAFFASPE**", dentro de los 20 días hábiles siguientes a la terminación del trimestre de que se trate, sobre el ejercicio, aplicación, destino y resultados obtenidos respecto de los recursos presupuestarios federales e insumos federales ministrados, así como del avance de "**LOS PROGRAMAS**" de salud pública previstos en este instrumento, incluyendo el cumplimiento de las intervenciones e indicadores y sus metas, previstos en la cláusula tercera de este Convenio Específico, así como el avance y, en su caso, resultados de las acciones que lleve a cabo de conformidad con este instrumento.

- VII. Requisitar, de manera oportuna y con la periodicidad establecida en la normativa vigente, los datos para el Sistema Nacional de Vigilancia Epidemiológica, así como para los sistemas de información específicos establecidos por las direcciones generales de Promoción de la Salud y de Epidemiología, los secretariados técnicos de los Consejos Nacionales de Salud Mental y para la Prevención de Accidentes y por los centros nacionales de Equidad de Género y Salud Reproductiva; de Programas Preventivos y Control de Enfermedades; para la Prevención y el Control del VIH/SIDA y para la Salud de la Infancia y la Adolescencia.
- VIII. Manejar adecuadamente el ciclo logístico para la conservación y distribución oportuna de los insumos federales que se le ministren con motivo de este instrumento.
- IX. Mantener en condiciones óptimas de operación, los sistemas de red de frío para el mantenimiento de los insumos y vigilar la vigencia de los insumos federales ministrados de aplicación directa a la población estatal, evitando la caducidad de los mismos.
- X. Verificar que todos los procedimientos referentes a la remodelación, modificación, ampliación y equipamiento de los laboratorios de referencia epidemiológica que se realicen en **"LA ENTIDAD"** cumplan con lo dispuesto por las Leyes, Reglamentos, Decretos, Circulares y Normas de las autoridades competentes en materia de Salubridad, Protección Ecológica y de Medio Ambiente que rijan en el ámbito federal.
- XI. Registrar, como activos fijos los bienes muebles que serán adquiridos con cargo a los recursos presupuestarios federales objeto de este instrumento, de conformidad con las disposiciones jurídicas vigentes en materia de ejercicio, registro y contabilidad del gasto público gubernamental.
- XII. Informar en la cuenta pública de la Hacienda Pública Estatal y en los demás informes que le sean requeridos, sobre la aplicación de los recursos presupuestarios federales e insumos federales ministrados con motivo del presente Convenio Específico, sin que por ello pierdan su carácter federal.
- XIII. Contratar con recursos de **"LA ENTIDAD"**, y mantener vigentes las pólizas de seguros y de mantenimientos preventivo y correctivo de los bienes muebles que sean adquiridos con cargo a los recursos presupuestarios federales objeto de este instrumento.
- XIV. Contratar los recursos humanos calificados para la consecución de las intervenciones de **"LOS PROGRAMAS"** y, en su caso, proporcionar las facilidades, viáticos y transportación para la asistencia a los cursos de capacitación, entrenamiento o actualización que señalen las direcciones generales de Promoción de la Salud y de Epidemiología, los secretariados técnicos de los Consejos Nacionales de Salud Mental y para la Prevención de Accidentes y por los centros nacionales de Equidad de Género y Salud Reproductiva; de Programas Preventivos y Control de Enfermedades; para la Prevención y el Control del VIH/SIDA y para la Salud de la Infancia y la Adolescencia, con cargo al presupuesto de **"LA SECRETARÍA"** o de la **Secretaría de Salud y Dirección General de los Servicios de Salud de "LA ENTIDAD"**, de acuerdo con lo que para tal efecto se señale en el **"SIAFFASPE"**.
- XV. Mantener actualizados los indicadores de desempeño, así como evaluar los resultados que se obtengan con los mismos.
- XVI. Con base en el seguimiento de las metas de los indicadores y en los resultados de las evaluaciones realizadas, establecer medidas de mejora continua para el cumplimiento de las metas para las que se destinan los recursos federales ministrados.
- XVII. Informar sobre la suscripción de este Convenio Específico al órgano técnico de fiscalización de la legislatura local en **"LA ENTIDAD"**.
- XVIII. Los recursos humanos que requiera para la ejecución del objeto del presente instrumento, quedarán bajo su absoluta responsabilidad jurídica y administrativa y no existirá relación laboral alguna entre éstos y **"LA SECRETARÍA"**, por lo que esta última en ningún caso se entenderá como patrón sustituto o solidario.

- XIX.** Publicar el presente Convenio Específico en el órgano de difusión oficial de **“LA ENTIDAD”**.
- XX.** Difundir en su página de Internet **“LOS PROGRAMAS”** financiados con los recursos que le serán ministrados mediante el presente instrumento, incluyendo los avances y resultados físicos y presupuestarios, en los términos de las disposiciones jurídicas aplicables.
- XXI.** Al concluir el ejercicio fiscal, reintegrar a la Tesorería de la Federación, a más tardar dentro de los 15 días naturales siguientes al cierre del ejercicio; aquellos recursos que no hayan sido efectivamente devengados en términos de lo dispuesto por la Ley Federal de Presupuesto y Responsabilidad Hacendaria y su Reglamento.
- XXII.** Reintegrar a la Tesorería de la Federación, dentro de los 15 días naturales siguientes al cierre del ejercicio, los rendimientos financieros que generen los recursos presupuestarios federales ministrados por **“LA SECRETARÍA”**, e informar a las diferentes instancias fiscalizadoras, cuando así lo requieran, el monto y fecha de dicho reintegro, o en su caso la aplicación de los rendimientos financieros de acuerdo a lo establecido en la cláusula cuarta del presente instrumento.

SÉPTIMA.- OBLIGACIONES DEL EJECUTIVO FEDERAL.- “LA SECRETARÍA”, por conducto de las unidades administrativas u órganos desconcentrados responsables de cada uno de **“LOS PROGRAMAS”**, estará obligada a:

- I. Ministran los recursos presupuestarios federales a **la Tesorería General** de la **“LA ENTIDAD”**, señalados en la cláusula primera del presente instrumento de conformidad con el calendario establecido en el **Anexo 3** de este Convenio Específico.
- II. Ministran los insumos federales a **la Secretaría de Salud y Dirección General de los Servicios de Salud** de **“LA ENTIDAD”**, señalados en la cláusula primera del presente instrumento, de conformidad con lo establecido y detallado en el **Anexo 5** de este Convenio Específico.
- III. Verificar que los recursos presupuestarios federales e insumos federales que se ministren no permanezcan ociosos y que sean destinados únicamente para **“LOS PROGRAMAS”** a que se refiere la cláusula primera de este Convenio Específico, sin perjuicio de las atribuciones que en la materia correspondan a otras instancias de fiscalización federales.
- IV. Proporcionar la asesoría técnica necesaria a **“LA ENTIDAD”** a fin de garantizar el cumplimiento del objeto del presente instrumento, en los tiempos y para la prestación de los servicios relacionados con las materias de salubridad general.
- V. Practicar, cuando lo considere necesario, visitas de supervisión y establecer mecanismos para asegurar la aplicación de los recursos federales ministrados y el cumplimiento del objeto del presente instrumento.
- VI. Aplicar las medidas que procedan de acuerdo con la normativa aplicable e informar a la Dirección General de Programación, Organización y Presupuesto de **“LA SECRETARÍA”**, y ésta a la Secretaría de Hacienda y Crédito Público y a las instancias de fiscalización federales que correspondan, así como a la Secretaría de la Contraloría estatal o equivalente, el caso o casos en que los recursos presupuestarios federales e insumos federales permanezcan ociosos o que no hayan sido aplicados por **“LA ENTIDAD”** para los fines que en este instrumento se determinan.
- VII. Informar en la cuenta pública de la Hacienda Pública Federal y en los demás informes que sean requeridos, sobre la aplicación de los recursos presupuestarios federales e insumos federales ministrados con motivo del presente Convenio Específico.
- VIII. Dar seguimiento trimestralmente, en coordinación con **“LA ENTIDAD”**, sobre el avance en el cumplimiento del objeto del presente instrumento.

- IX. Los recursos humanos que requiera para la ejecución del objeto del presente instrumento, quedarán bajo su absoluta responsabilidad jurídica y administrativa y no existirá relación laboral alguna entre éstos y “**LA ENTIDAD**”, por lo que en ningún caso esta última se entenderá como patrón sustituto o solidario.
- X. Realizar, en el ámbito de su competencia, el control, vigilancia, supervisión, seguimiento y evaluación de los recursos presupuestarios federales e insumos federales que en virtud de este instrumento serán ministrados a “**LA ENTIDAD**” de conformidad con las disposiciones jurídicas vigentes en materia del ejercicio del Gasto Público Federal, lo anterior, sin perjuicio de las acciones de vigilancia, control y evaluación a que hace referencia la cláusula Octava del presente instrumento.
- XI. Con base en el seguimiento de las metas de los indicadores y en los resultados de las evaluaciones realizadas, establecer medidas de mejora continua para el cumplimiento de los objetivos para los que se destinan los recursos presupuestarios federales e insumos federales ministrados.
- XII. Informar sobre la suscripción de este Convenio Específico, a la Auditoría Superior de la Federación.
- XIII. Publicar el presente Convenio Específico en el Diario Oficial de la Federación.
- XIV. Difundir en su página de Internet “**LOS PROGRAMAS**” financiados con los recursos que serán ministrados mediante el presente instrumento, incluyendo los avances y resultados físicos y presupuestarios, en términos de las disposiciones jurídicas vigentes y aplicables.

OCTAVA.- ACCIONES DE VIGILANCIA, CONTROL, Y EVALUACIÓN.- Los recursos presupuestarios federales e insumos que ministre “**LA SECRETARÍA**” a “**LA ENTIDAD**” con motivo del presente instrumento no pierden su carácter federal, por lo que el control, vigilancia, seguimiento y evaluación, corresponderá a “**LA SECRETARÍA**”, a la Secretaría de Hacienda y Crédito Público, así como a las instancias de fiscalización federales que correspondan en sus respectivos ámbitos de competencia, sin perjuicio de las acciones de control, vigilancia, y evaluación que, en coordinación con las instancias de fiscalización federales, realice el órgano de control de “**LA ENTIDAD**” y se llevarán a cabo de conformidad con las disposiciones jurídicas vigentes en materia del ejercicio del Gasto Público Federal.

NOVENA.- VIGENCIA.- El presente Convenio Específico, así como sus anexos, comenzarán a surtir sus efectos a partir de la fecha de su suscripción y se mantendrán en vigor hasta el **31 de diciembre de 2016**.

DÉCIMA.- MODIFICACIONES AL CONVENIO.- Las partes acuerdan que el presente Convenio Específico podrá modificarse de común acuerdo y por escrito, sin alterar su estructura y en estricto apego a las disposiciones jurídicas aplicables. Las modificaciones al Convenio Específico obligarán a sus signatarios a partir de la fecha de su firma y deberán publicarse en el Diario Oficial de la Federación y en el órgano de difusión oficial de “**LA ENTIDAD**”.

En caso de contingencias para la realización de “**LOS PROGRAMAS**” previstos en este instrumento, ambas partes acuerdan tomar las medidas o mecanismos necesarios que permitan afrontar dichas contingencias. En todo caso, las medidas y mecanismos acordados serán formalizados mediante la suscripción del Convenio Modificatorio correspondiente.

DÉCIMA PRIMERA.- CAUSAS DE TERMINACIÓN.- El presente Convenio Específico podrá darse por terminado cuando se presente alguna de las siguientes causas:

- I. Por estar satisfecho el objeto para el que fue celebrado.
- II. Por previo acuerdo de las partes.
- III. Por no existir la disponibilidad presupuestaria para hacer frente a los compromisos adquiridos por “**LA SECRETARÍA**”.

- IV. Por caso fortuito o fuerza mayor. En el evento que se presenten casos fortuitos o de fuerza mayor que motiven el incumplimiento a lo pactado, la contraparte quedará liberada del cumplimiento de las obligaciones que le son correlativas, debiendo comunicar a la brevedad dichas circunstancias mediante escrito firmado por la parte que corresponda.

DÉCIMA SEGUNDA.- CAUSAS DE RESCISIÓN.- El presente Convenio Específico podrá rescindirse en su totalidad, o bien, de forma parcial, por cada una de las unidades administrativas u órganos desconcentrados en lo concerniente a **“LOS PROGRAMAS”** que les corresponda, por las siguientes causas:

- I. Por falta de entrega de la información, reportes y demás documentos dentro de los plazos establecidos en este Convenio Específico.
- II. Cuando se determine que los recursos presupuestarios federales e insumos federales permanecen ociosos o que se utilizaron con fines distintos a los previstos en el presente instrumento.
- III. Por incumplimiento de alguna de las partes a las obligaciones contraídas en el mismo.

En estos casos se procederá en términos de lo establecido en la cláusula octava de **“EL ACUERDO MARCO”**.

DÉCIMA TERCERA.- CLÁUSULAS QUE SE TIENEN POR REPRODUCIDAS.- Dado que el presente Convenio Específico deriva de **“EL ACUERDO MARCO”**, a que se hace referencia en el apartado de antecedentes de este instrumento, las cláusulas que le sean aplicables atendiendo al tipo de recurso, establecidas en **“EL ACUERDO MARCO”** se tienen por reproducidas para efectos de este instrumento como si a la letra se insertasen y serán aplicables en todo aquello que no esté expresamente establecido en el presente documento.

Estando enteradas las partes del contenido y alcance legal del presente Convenio Específico, lo firman por cuadruplicado a los un días del mes de enero del año dos mil dieciséis.

Continúa en la página siguiente

ANEXO 1

CONVENIO ESPECIFICO EN MATERIA DE MINISTRACIÓN DE SUBSIDIOS PARA EL FORTALECIMIENTO DE ACCIONES DE SALUD PÚBLICA EN LAS ENTIDADES FEDERATIVAS QUE CELEBRAN, EL EJECUTIVO FEDERAL, POR CONDUCTO DE "LA SECRETARÍA", Y EL ESTADO LIBRE Y SOBERANO DE MICHOACÁN, POR CONDUCTO DE "LA ENTIDAD".

Copias fotostáticas simples de los nombramientos de los titulares de "LA SECRETARÍA"

1.	Dr. Pablo Antonio Kuri Morales	Subsecretario de Prevención y Promoción de la Salud
2.	Dr. Eduardo Jaramillo Navarrete	Director General de Promoción de la Salud
3.	Dr. Cuitláhuac Ruiz Matus	Director General de Epidemiología
4.	T.R. María Virginia González Torres	Secretaria Técnica del Consejo Nacional de Salud Mental
5.	Dra. Martha Cecilia Hajar Medina	Secretaria Técnica del Consejo Nacional para la Prevención de Accidentes
6.	Dr. Ricardo Juan García Cavazos	Director General del Centro Nacional de Equidad de Género y Salud Reproductiva
7.	Dr. Jesús Felipe González Roldán	Director General del Centro Nacional de Programas Preventivos y Control de Enfermedades
8.	Dra. Patricia Estela Uribe Zúñiga	Directora General del Centro Nacional para la Prevención y el Control del VIH/SIDA
9.	Dr. Ignacio Federico Villaseñor Ruiz	Director General del Centro Nacional para la Salud de la Infancia y la Adolescencia

Copias fotostáticas simples de los nombramientos de los titulares de "LA ENTIDAD"

1	Dr. Carlos Esteban Aranza Doniz	Secretario de Salud y Director General de los Servicios de Salud de Michoacán de Ocampo
2	Lic. Carlos Maldonado Mendoza	Secretario de Finanzas y Administración

ANEXO 2

CONVENIO ESPECIFICO EN MATERIA DE MINISTRACION DE SUBSIDIOS PARA EL FORTALECIMIENTO DE ACCIONES DE SALUD PÚBLICA EN LAS ENTIDADES FEDERATIVAS QUE CELEBRAN, EL EJECUTIVO FEDERAL, POR CONDUCTO DE "LA SECRETARIA", Y EL ESTADO LIBRE Y SOBERANO DE MICHOACÁN, POR CONDUCTO DE "LA ENTIDAD".

Identificación de fuentes de financiamiento de "LOS PROGRAMAS" en materia de Salud Pública

310 DIRECCIÓN GENERAL DE PROMOCIÓN DE LA SALUD

No	PROGRAMA DE ACCIÓN ESPECÍFICO	ORIGEN DE LOS RECURSOS PRESUPUESTARIOS (PESOS) Ramo 12												
		SPPS/INTERVENCIONES					COMISIÓN NACIONAL DE PROTECCIÓN SOCIAL EN SALUD							
		CASSCO	CAUSES	SUBTOTAL	ANEXO IV PRORESPPPO	ANEXO IV APOYO FEDERAL INSUMOS	ANEXO IV CONSEG	SUBTOTAL	FPGC APOYO FEDERAL INSUMOS	FPGC APOYO FEDERAL PRUEBAS DE DIAGNÓSTICO	SUBTOTAL	TOTAL		
1	Promoción de la Salud y Determinantes Sociales	0.00	0.00	0.00	30,938,700.00	0.00	0.00	30,938,700.00	0.00	0.00	0.00	30,938,700.00	0.00	30,938,700.00
2	Entornos y Comunidades Saludables	3,263,549.85	0.00	3,263,549.85	0.00	0.00	0.00	0.00	0.00	0.00	0.00	0.00	0.00	3,263,549.85
3	Alimentación y Actividad Física	3,000,000.00	0.00	3,000,000.00	0.00	0.00	0.00	0.00	0.00	0.00	0.00	0.00	0.00	3,000,000.00
TOTALES		6,263,549.85	0.00	6,263,549.85	30,938,700.00	0.00	0.00	30,938,700.00	0.00	0.00	0.00	30,938,700.00	0.00	37,202,249.85

316 DIRECCIÓN GENERAL DE EPIDEMIOLOGÍA

No	PROGRAMA DE ACCIÓN ESPECÍFICO	ORIGEN DE LOS RECURSOS PRESUPUESTARIOS (PESOS) Ramo 12												
		SPPS/INTERVENCIONES					COMISIÓN NACIONAL DE PROTECCIÓN SOCIAL EN SALUD							
		CASSCO	CAUSES	SUBTOTAL	ANEXO IV PRORESPPPO	ANEXO IV APOYO FEDERAL INSUMOS	ANEXO IV CONSEG	SUBTOTAL	FPGC APOYO FEDERAL INSUMOS	FPGC APOYO FEDERAL PRUEBAS DE DIAGNÓSTICO	SUBTOTAL	TOTAL		
1	Sistema Nacional de Vigilancia Epidemiológica	3,535,133.00	0.00	3,535,133.00	0.00	0.00	0.00	0.00	0.00	0.00	0.00	0.00	0.00	3,535,133.00
2	SINAVE (Componente de Vigilancia por Laboratorio)	1,192,592.00	0.00	1,192,592.00	0.00	0.00	0.00	0.00	0.00	0.00	0.00	0.00	0.00	1,192,592.00
TOTALES		4,727,725.00	0.00	4,727,725.00	0.00	0.00	0.00	0.00	0.00	0.00	0.00	0.00	0.00	4,727,725.00

313 SECRETARIADO TÉCNICO DEL CONSEJO NACIONAL DE SALUD MENTAL

No	PROGRAMA DE ACCIÓN ESPECÍFICO	SPPS/INTERVENCIONES				COMISIÓN NACIONAL DE PROTECCIÓN SOCIAL EN SALUD						SUBTOTAL	TOTAL	
		CASSCO	CAUSAS	SUBTOTAL	ANEXO IV PRORESPP	ANEXO IV APOYO FEDERAL INSUMOS	ANEXO IV CONSEG	SUBTOTAL	FPGC APOYO FEDERAL INSUMOS	FPGC APOYO FEDERAL PRUEBAS DE DIAGNÓSTICO	SUBTOTAL			TOTAL
1	Salud Mental	0.00	0.00	0.00	175,828.63	0.00	0.00	0.00	175,828.63	0.00	0.00	0.00	0.00	175,828.63
TOTALES		0.00	0.00	0.00	175,828.63	0.00	0.00	0.00	175,828.63	0.00	0.00	0.00	0.00	175,828.63

315 SECRETARIADO TÉCNICO DEL CONSEJO NACIONAL PARA LA PREVENCIÓN DE ACCIDENTES

No	PROGRAMA DE ACCIÓN ESPECÍFICO	SPPS/INTERVENCIONES				COMISIÓN NACIONAL DE PROTECCIÓN SOCIAL EN SALUD						SUBTOTAL	TOTAL	
		CASSCO	CAUSAS	SUBTOTAL	ANEXO IV PRORESPP	ANEXO IV APOYO FEDERAL INSUMOS	ANEXO IV CONSEG	SUBTOTAL	FPGC APOYO FEDERAL INSUMOS	FPGC APOYO FEDERAL PRUEBAS DE DIAGNÓSTICO	SUBTOTAL			TOTAL
1	Seguridad Vial	400,000.00	0.00	400,000.00	0.00	0.00	0.00	0.00	0.00	0.00	0.00	0.00	0.00	400,000.00
2	Prevención de Accidentes en Grupos Vulnerables	0.00	0.00	0.00	0.00	0.00	0.00	0.00	0.00	0.00	0.00	0.00	0.00	0.00
TOTALES		400,000.00	0.00	400,000.00	0.00	0.00	0.00	0.00	0.00	0.00	0.00	0.00	0.00	400,000.00

L00 CENTRO NACIONAL DE EQUIDAD DE GÉNERO Y SALUD REPRODUCTIVA

No	PROGRAMA DE ACCIÓN ESPECÍFICO	SPPS/INTERVENCIONES				COMISIÓN NACIONAL DE PROTECCIÓN SOCIAL EN SALUD						SUBTOTAL	TOTAL	
		CASSCO	CAUSAS	SUBTOTAL	ANEXO IV PRORESPP	ANEXO IV APOYO FEDERAL INSUMOS	ANEXO IV CONSEG	SUBTOTAL	FPGC APOYO FEDERAL INSUMOS	FPGC APOYO FEDERAL PRUEBAS DE DIAGNÓSTICO	SUBTOTAL			TOTAL
1	Prevención y Control del Cáncer de la Mujer	0.00	7,239,766.22	7,239,766.22	1,978,140.00	0.00	0.00	0.00	1,978,140.00	0.00	0.00	0.00	0.00	9,217,906.22
2	Salud Materna y Perinatal	0.00	12,402,288.22	12,402,288.22	37,589,160.00	0.00	0.00	0.00	37,589,160.00	0.00	0.00	0.00	0.00	49,991,448.22
3	Salud Sexual y Reproductiva para Adolescentes	2,314,216.00	810,156.00	3,124,372.00	1,708,060.00	0.00	0.00	0.00	1,708,060.00	0.00	0.00	0.00	0.00	4,832,432.00
4	Planificación Familiar y Anticoncepción	0.00	1,989,532.60	1,989,532.60	10,399,957.56	19,439,400.00	0.00	0.00	29,839,357.56	0.00	0.00	0.00	0.00	31,828,890.16
5	Prevención y Atención de la Violencia Familiar y de Género	50,000.00	3,203,384.00	3,253,384.00	11,224,506.10	0.00	0.00	0.00	11,224,506.10	0.00	0.00	0.00	0.00	14,477,890.10
6	Igualdad de Género en Salud	0.00	0.00	0.00	0.00	0.00	0.00	0.00	0.00	0.00	0.00	0.00	0.00	0.00
TOTALES		2,364,216.00	25,645,127.04	28,009,343.04	62,899,823.66	19,439,400.00	0.00	0.00	82,339,223.66	0.00	0.00	0.00	0.00	110,348,566.70

000 CENTRO NACIONAL DE PROGRAMAS PREVENTIVOS Y CONTROL DE ENFERMEDADES

ORIGEN DE LOS RECURSOS PRESUPUESTARIOS

(PESOS)

Ramo 12

SPPS/INTERVENCIONES

COMISIÓN NACIONAL DE PROTECCIÓN SOCIAL EN SALUD

No	PROGRAMA DE ACCIÓN ESPECÍFICO	COMISIÓN NACIONAL DE PROTECCIÓN SOCIAL EN SALUD										SUBTOTAL	TOTAL		
		CASSCO	CAUSES	SUBTOTAL	ANEXO IV PRORESPPO	ANEXO IV APOYO FEDERAL INSUMOS	ANEXO IV CONSEJ	SUBTOTAL	FPGC APOYO FEDERAL INSUMOS	FPGC APOYO FEDERAL PRUEBAS DE DIAGNOSTICO	SUBTOTAL				
1	Prevención y Control de la Rabia Humana	0.00	0.00	0.00	1,596,820.50	0.00	0.00	1,596,820.50	0.00	0.00	0.00	0.00	1,596,820.50	0.00	1,596,820.50
2	Prevención y Control de la Brucelosis	0.00	0.00	0.00	15,461.46	0.00	0.00	15,461.46	0.00	0.00	0.00	0.00	15,461.46	0.00	15,461.46
3	Prevención y Control de la Rickettsiosis	0.00	0.00	0.00	0.00	0.00	0.00	0.00	0.00	0.00	0.00	0.00	0.00	0.00	0.00
4	Prevención y Control de Dengue y Otros Vectores	2,626,850.00	0.00	2,626,850.00	0.00	0.00	0.00	0.00	0.00	0.00	0.00	0.00	0.00	0.00	2,626,850.00
5	Prevención y Control del Paludismo	256,498.27	0.00	256,498.27	0.00	0.00	0.00	0.00	0.00	0.00	0.00	0.00	0.00	0.00	256,498.27
6	Eliminación de la Oncocercosis	0.00	0.00	0.00	0.00	0.00	0.00	0.00	0.00	0.00	0.00	0.00	0.00	0.00	0.00
7	Prevención y Control de la Enfermedad de Chagas	62,750.00	0.00	62,750.00	0.00	0.00	0.00	0.00	0.00	0.00	0.00	0.00	0.00	0.00	62,750.00
8	Prevención y Control de las Leishmaniasis	0.00	0.00	0.00	0.00	0.00	0.00	0.00	0.00	0.00	0.00	0.00	0.00	0.00	0.00
9	Prevención y Control de la Intoxicación por Picadura de Alacrán	0.00	170,210.00	170,210.00	7,214,328.00	0.00	0.00	7,214,328.00	0.00	0.00	0.00	0.00	7,214,328.00	0.00	7,384,538.00
10	Prevención y Control de la Diabetes	0.00	0.00	0.00	20,925,421.04	0.00	0.00	20,925,421.04	0.00	0.00	0.00	0.00	20,925,421.04	0.00	20,925,421.04
11	Prevención y Control de la Obesidad y Riesgo Cardiovascular	3,716,152.00	392,000.00	4,108,152.00	21,924,284.10	0.00	0.00	21,924,284.10	0.00	0.00	0.00	0.00	26,032,436.10	0.00	26,032,436.10
12	Atención del Envejecimiento	0.00	118,299.12	118,299.12	350,676.00	0.00	0.00	350,676.00	0.00	0.00	0.00	0.00	468,975.12	0.00	468,975.12
13	Prevención, Detección y Control de los Problemas de Salud Bucal	390,479.50	0.00	390,479.50	14,573,909.00	0.00	0.00	14,573,909.00	0.00	0.00	0.00	0.00	14,964,388.50	0.00	14,964,388.50
14	Prevención y Control de la Tuberculosis	0.00	0.00	0.00	1,643,999.24	0.00	0.00	1,643,999.24	0.00	0.00	0.00	0.00	1,643,999.24	0.00	1,643,999.24
15	Eliminación de la Lepra	0.00	0.00	0.00	0.00	0.00	0.00	0.00	0.00	0.00	0.00	0.00	0.00	0.00	0.00
16	Atención de Urgencias	0.00	0.00	0.00	0.00	0.00	0.00	0.00	0.00	0.00	0.00	0.00	0.00	0.00	0.00

PROGRAMA DE ACCIÓN ESPECÍFICO	CASSCO	CAUSAS	SUBTOTAL	ANEXO IV PRORESPPO	ANEXO IV APOYO FEDERAL INSUMOS	ANEXO IV CONSEG	SUBTOTAL	FPGC APOYO FEDERAL INSUMOS	FPGC APOYO FEDERAL PRUEBAS DE DIAGNÓSTICO	SUBTOTAL	TOTAL
17	0.00	0.00	0.00	1,172,783.00	0.00	0.00	1,172,783.00	0.00	0.00	1,172,783.00	1,172,783.00
18	0.00	0.00	0.00	0.00	0.00	0.00	0.00	0.00	0.00	0.00	0.00
TOTALES	7,052,729.77	680,509.12	7,733,238.89	69,417,682.34	0.00	0.00	69,417,682.34	0.00	0.00	69,417,682.34	77,150,921.23

K00 CENTRO NACIONAL PARA LA PREVENCIÓN Y EL CONTROL DEL VIH/SIDA

No	PROGRAMA DE ACCIÓN ESPECÍFICO	ORIGEN DE LOS RECURSOS PRESUPUESTARIOS										
		SPPS/ INTERVENCIONES		COMISION NACIONAL DE PROTECCIÓN SOCIAL EN SALUD								TOTAL
		CASSCO	CAUSAS	SUBTOTAL	ANEXO IV PRORESPPO	ANEXO IV APOYO FEDERAL INSUMOS	ANEXO IV CONSEG	SUBTOTAL	FPGC APOYO FEDERAL INSUMOS	FPGC APOYO FEDERAL PRUEBAS DE DIAGNÓSTICO	SUBTOTAL	TOTAL
1	Respuesta al VIH/SIDA e ITS	0.00	0.00	0.00	6,999,233.97	0.00	0.00	6,999,233.97	62,142,580.34	6,202,842.00	68,345,422.34	75,344,656.31
TOTALES		0.00	0.00	0.00	6,999,233.97	0.00	0.00	6,999,233.97	62,142,580.34	6,202,842.00	68,345,422.34	75,344,656.31

R00 CENTRO NACIONAL PARA LA SALUD DE LA INFANCIA Y LA ADOLESCENCIA

No	PROGRAMA DE ACCIÓN ESPECÍFICO	ORIGEN DE LOS RECURSOS PRESUPUESTARIOS										
		SPPS/ INTERVENCIONES		COMISION NACIONAL DE PROTECCIÓN SOCIAL EN SALUD								TOTAL
		CASSCO	CAUSAS	SUBTOTAL	ANEXO IV PRORESPPO	ANEXO IV APOYO FEDERAL INSUMOS	ANEXO IV CONSEG	SUBTOTAL	FPGC APOYO FEDERAL INSUMOS	FPGC APOYO FEDERAL PRUEBAS DE DIAGNÓSTICO	SUBTOTAL	TOTAL
1	Vacunación Universal	0.00	3,553,431.00	3,553,431.00	46,641,838.01	61,495,734.48	0.00	108,137,572.49	0.00	0.00	108,137,572.49	111,691,003.49
2	Salud para la infancia y la adolescencia	0.00	369,627.00	369,627.00	1,234,141.99	0.00	0.00	1,234,141.99	0.00	0.00	1,234,141.99	1,603,768.99
3	Cáncer en la infancia y la adolescencia	0.00	871,508.24	871,508.24	109,999.92	0.00	0.00	109,999.92	0.00	0.00	109,999.92	981,508.16
TOTALES		0.00	4,794,566.24	4,794,566.24	47,985,979.92	61,495,734.48	0.00	109,481,714.40	0.00	0.00	109,481,714.40	114,276,280.84

Gran Total

No	TODOS LOS PROGRAMAS DE ACCIÓN ESPECÍFICOS	ORIGEN DE LOS RECURSOS PRESUPUESTARIOS										
		SPPS/ INTERVENCIONES		COMISION NACIONAL DE PROTECCIÓN SOCIAL EN SALUD								TOTAL
		CASSCO	CAUSAS	SUBTOTAL	ANEXO IV PRORESPPO	ANEXO IV APOYO FEDERAL INSUMOS	ANEXO IV CONSEG	SUBTOTAL	FPGC APOYO FEDERAL INSUMOS	FPGC APOYO FEDERAL PRUEBAS DE DIAGNÓSTICO	SUBTOTAL	TOTAL
		20,808,220.62	31,120,202.40	51,928,423.02	218,417,248.52	80,935,134.48	0.00	299,352,383.00	62,142,580.34	6,202,842.00	68,345,422.34	419,625,228.36

NOTA: Para el programa de Salud Materna y Perinatal a cargo del Centro Nacional de Equidad de Género y Salud Reproductiva, tendrá como fuente de financiamiento adicional recursos del Seguro Médico Siglo XXI, SMS XXI, los cuales serán ministrados a través del Ramo 12.

ORIGEN DE LOS RECURSOS PRESUPUESTARIOS (PESOS) RAMO 12				
No.	UNIDAD RESPONSABLE / PROGRAMA DE ACCIÓN	COMISIÓN NACIONAL DE PROTECCIÓN SOCIAL EN SALUD		
		SMS XXI RECURSOS PRESUPUESTARIOS	SMS XXI INSUMOS	TOTAL
L00 CENTRO NACIONAL DE EQUIDAD DE GÉNERO Y SALUD REPRODUCTIVA				
2	Salud Materna y Perinatal	0.00	0.00	0.00

NOTA: La descripción detallada de los insumos/servicios a adquirir o contratar con los recursos que se indican en el presente anexo, se encuentran identificados en el *Sistema de Información para la Administración del Fondo para el Fortalecimiento de Acciones de Salud Pública en las Entidades Federativas, SIAFFASPE*.-----

Handwritten signatures and initials in the bottom right corner of the page, including a large signature and several smaller initials.

ANEXO 3

CONVENIO ESPECIFICO EN MATERIA DE MINISTRACIÓN DE SUBSIDIOS PARA EL FORTALECIMIENTO DE ACCIONES DE SALUD PÚBLICA EN LAS ENTIDADES FEDERATIVAS QUE CELEBRAN, EL EJECUTIVO FEDERAL, POR CONDUCTO DE "LA SECRETARÍA", Y EL ESTADO LIBRE Y SOBERANO DE MICHOACÁN, POR CONDUCTO DE "LA ENTIDAD".

Calendario de Ministraciones
(Pesos)

310 DIRECCIÓN GENERAL DE PROMOCIÓN DE LA SALUD

No.	PROGRAMA DE ACCIÓN ESPECÍFICO	
1	Promoción de la Salud y Determinantes Sociales	
	febrero	0.00
	Subtotal	0.00
2	Entornos y Comunidades Saludables	
	febrero	3,263,549.85
	Subtotal	3,263,549.85
3	Alimentación y Actividad Física	
	febrero	3,000,000.00
	Subtotal	3,000,000.00
	Total	6,263,549.85

316 DIRECCIÓN GENERAL DE EPIDEMIOLOGÍA

No.	PROGRAMA DE ACCIÓN ESPECÍFICO	
1	Sistema Nacional de Vigilancia Epidemiológica	
	febrero	3,535,133.00
	Subtotal	3,535,133.00
2	SINAVE (Componente de Vigilancia por Laboratorio)	
	febrero	1,192,592.00
	Subtotal	1,192,592.00
	Total	4,727,725.00

313 SECRETARIADO TÉCNICO DEL CONSEJO NACIONAL DE SALUD MENTAL

No.	PROGRAMA DE ACCIÓN ESPECÍFICO	
1	Salud Mental	
	febrero	0.00
	Subtotal	0.00
	Total	0.00

315 SECRETARIADO TÉCNICO DEL CONSEJO NACIONAL PARA LA PREVENCIÓN DE ACCIDENTES

No.	PROGRAMA DE ACCIÓN ESPECÍFICO	
1	Seguridad Vial	
	febrero	400,000.00
	Subtotal	400,000.00
2	Prevención de Accidentes en Grupos Vulnerables	
	febrero	0.00
	Subtotal	0.00
	Total	400,000.00

L00 CENTRO NACIONAL DE EQUIDAD DE GÉNERO Y SALUD REPRODUCTIVA

No.	PROGRAMA DE ACCIÓN ESPECÍFICO	
1	Prevención y Control del Cáncer de la Mujer	
	febrero	7,239,766.22
	Subtotal	7,239,766.22
2	Salud Materna y Perinatal	
	febrero	12,402,288.22
	Subtotal	12,402,288.22
3	Salud Sexual y Reproductiva para Adolescentes	
	febrero	3,124,372.00
	Subtotal	3,124,372.00
4	Planificación Familiar y Anticoncepción	
	febrero	1,989,532.60
	Subtotal	1,989,532.60
5	Prevención y Atención de la Violencia Familiar y de Género	
	febrero	3,253,384.00
	Subtotal	3,253,384.00
6	Igualdad de Género en Salud	
	febrero	0.00
	Subtotal	0.00
	Total	28,009,343.04

000 CENTRO NACIONAL DE PROGRAMAS PREVENTIVOS Y CONTROL DE ENFERMEDADES

No.	PROGRAMA DE ACCIÓN ESPECÍFICO	
1	Prevención y Control de la Rabia Humana	
	febrero	0.00
	Subtotal	0.00
2	Prevención y Control de la Brucelosis	
	febrero	0.00
	Subtotal	0.00
3	Prevención y Control de la Rickettsiosis	
	febrero	0.00
	Subtotal	0.00
4	Prevención y Control de Dengue y Otros Vectores	
	febrero	2,626,850.00
	Subtotal	2,626,850.00
5	Prevención y Control del Paludismo	
	febrero	256,498.27
	Subtotal	256,498.27
6	Eliminación de la Oncocercosis	
	febrero	0.00
	Subtotal	0.00
7	Prevención y Control de la Enfermedad de Chagas	
	febrero	62,750.00
	Subtotal	62,750.00
8	Prevención y Control de las Leishmaniasis	
	febrero	0.00
	Subtotal	0.00

9	Prevención y Control de la Intoxicación por Picadura de Alacrán	
	febrero	170,210.00
	Subtotal	170,210.00
10	Prevención y Control de la Diabetes	
	febrero	0.00
	Subtotal	0.00
11	Prevención y Control de la Obesidad y Riesgo Cardiovascular	
	febrero	4,108,152.00
	Subtotal	4,108,152.00
12	Atención del Envejecimiento	
	febrero	118,299.12
	Subtotal	118,299.12
13	Prevención, Detección y Control de los Problemas de Salud Bucal	
	febrero	390,479.50
	Subtotal	390,479.50
14	Prevención y Control de la Tuberculosis	
	febrero	0.00
	Subtotal	0.00
15	Eliminación de la Lepra	
	febrero	0.00
	Subtotal	0.00
16	Atención de Urgencias Epidemiológicas y Desastres	
	febrero	0.00
	Subtotal	0.00
17	Prevención de Enfermedades Diarréicas Agudas y Cólera	
	febrero	0.00
	Subtotal	0.00
18	Prevención y Control de las Enfermedades Respiratorias e Influenza	
	febrero	0.00
	Subtotal	0.00
	Total	7,733,238.89

K00 CENTRO NACIONAL PARA LA PREVENCIÓN Y EL CONTROL DEL VIH/SIDA

No.	PROGRAMA DE ACCIÓN ESPECÍFICO	
1	Respuesta al VIH/SIDA e ITS	
	febrero	0.00
	Subtotal	0.00
	Total	0.00

R00 CENTRO NACIONAL PARA LA SALUD DE LA INFANCIA Y LA ADOLESCENCIA

No.	PROGRAMA DE ACCIÓN ESPECÍFICO	
1	Vacunación Universal	
	febrero	3,553,431.00
	Subtotal	3,553,431.00
2	Salud para la Infancia y la Adolescencia	
	febrero	369,627.00
	Subtotal	369,627.00

3	Cáncer en la Infancia y la Adolescencia	
	febrero	871,508.24
	Subtotal	871,508.24
	Total	4,794,566.24

	Gran total	51,928,423.02
--	-------------------	----------------------

NOTA: La descripción detallada de los insumos y servicios a adquirir o contratar con los recursos que se indican en el presente anexo, se encuentran identificados en el **Sistema de Información para la Administración del Fondo para el Fortalecimiento de Acciones de Salud Pública en las Entidades Federativas, SIAFFASPE.**

ANEXO 4

CONVENIO ESPECÍFICO EN MATERIA DE MINISTRACIÓN DE SUBSIDIOS PARA EL FORTALECIMIENTO DE ACCIONES DE SALUD PÚBLICA EN LAS ENTIDADES FEDERATIVAS QUE CELEBRAN, EL EJECUTIVO FEDERAL, POR CONDUCTO DE "LA SECRETARÍA", Y EL ESTADO LIBRE Y SOBERANO DE MICHOACÁN, POR CONDUCTO DE "LA ENTIDAD".

Programas-Indicadores-Metas de "LOS PROGRAMAS" en materia de Salud Pública

310 DIRECCIÓN GENERAL DE PROMOCIÓN DE LA SALUD

No	PROGRAMA	INDICE	TIPO DE INDICADOR	NUMERADOR	DENOMINADOR	META FEDERAL	INDICADOR	META ESTATAL
1	Promoción de la Salud y Determinantes Sociales	1.3.1	Proceso	Número de eventos con pertinencia intercultural y lingüística para la promoción de la salud realizados	Número de eventos con pertinencia intercultural y lingüística para la promoción de la salud programados.	100	Porcentaje de cumplimiento de eventos de promoción de la salud con pertinencia intercultural y lingüística realizados	58
1	Promoción de la Salud y Determinantes Sociales	1.5.1	Resultado	Número de escuelas validadas para promover y favorecer la salud de la población	Número de escuelas validadas para promover y favorecer la salud de la población programadas para validar	100	Porcentaje de cumplimiento de las escuelas validadas, a través de la coordinación intersectorial.	100
1	Promoción de la Salud y Determinantes Sociales	2.1.1	Resultado	Número de eventos de capacitación y actualización dirigidos al personal de promoción de la salud realizados	Número total de eventos de capacitación y actualización dirigidos al personal de promoción de la salud programados	100	Porcentaje de cumplimiento de eventos de capacitación dirigidos al personal de promoción de la salud para fortalecer el desarrollo de sus competencias	2
1	Promoción de la Salud y Determinantes Sociales	2.2.1	Resultado	Número de talleres para población general realizados	Número de talleres para la promoción de la salud programados	100	Porcentaje de cumplimiento de talleres para la promoción de la salud, dirigidos a la población	98
1	Promoción de la Salud y Determinantes Sociales	5.1.3	Proceso	Número de acciones de supervisión integral, monitoreo y evaluación realizadas	Número de acciones de supervisión integral, monitoreo y evaluación programadas	100	Porcentaje de cumplimiento de las acciones de supervisión integral, monitoreo y evaluación realizadas	24
1	Promoción de la Salud y Determinantes Sociales	5.1.4	Resultado	Porcentaje de módulos de la plataforma de la Red de Comunicación Colaborativa implantados	Porcentaje de módulos de la plataforma de la Red de Comunicación Colaborativa programados	100	Porcentaje de cumplimiento en la implantación de módulos de la plataforma de la Red de Comunicación Colaborativa	9
1	Promoción de la Salud y Determinantes Sociales	5.1.5	Resultado	Número de investigaciones operativas implementadas	Número de investigaciones operativas programadas	100	Porcentaje de cumplimiento de las investigaciones operativas que dan seguimiento, evalúan y retroalimentan los procesos y programas.	1

INDICE Representado por: Número de Estrategia, Número de Línea de Acción, Número de Actividad General

1	Promoción de la Salud y Determinantes Sociales	6.1.2	Resultado	Número de consultas otorgadas en las que la población usuaria de los SESA presenta la CNS	Número total de consultas otorgadas a la población usuaria de los SESA	57	Porcentaje de cumplimiento de consultas otorgadas en los SESA en las que la población usuaria presenta la Cartilla Nacional de Salud (CNS) en relación a las programadas	46
1	Promoción de la Salud y Determinantes Sociales	7.1.1	Resultado	Número de entidades federativas con grupo intersectorial estatal de promoción de la salud y determinantes sociales	Número de entidades federativas existentes en el país	100	Porcentaje de entidades federativas con grupo estatal intersectorial de promoción de la salud y determinantes sociales instalado	1
1	Promoción de la Salud y Determinantes Sociales	7.1.2	Proceso	Número de diagnósticos de necesidades de salud participativos elaborados.	Número de diagnósticos de necesidades de salud participativos programados por la entidad.	100	Porcentaje de cumplimiento del número de diagnósticos de necesidades de salud participativos programados por la entidad.	1
2	Entornos y Comunidades Saludables	1.1.1	Proceso	Curso-taller para procuradoras(es) de salud realizados	Curso-taller para procuradoras(es) de salud programados	100	Porcentaje de cursos-taller para procuradoras(es) de salud programados	100
2	Entornos y Comunidades Saludables	1.2.1	Proceso	Número de municipios con localidades de 500 a 2500 habitantes a los que se otorgó capacitación al personal del ayuntamiento en el año	Número total de municipios con localidades de 500 a 2500 habitantes en el año	23	Porcentaje de municipios con localidades de 500 a 2500 habitantes a los que se le otorgó capacitación de Promoción de la Salud al personal del ayuntamiento	54
2	Entornos y Comunidades Saludables	1.3.1	Proceso	Número de cursos de capacitación para personal de promoción de la salud realizados	Número de cursos de capacitación para personal de promoción de la salud programados	100	Porcentaje de cursos de capacitación para personal de promoción de la salud	100
2	Entornos y Comunidades Saludables	2.3.1	Proceso	Reuniones de planeación y ejecución de acciones de los comités estatales de comunidades saludables realizadas	Reuniones de planeación y ejecución de acciones de los comités estatales de comunidades saludables programadas	100	Porcentaje de reuniones de planeación y ejecución de acciones de los comités estatales de comunidades saludables	100
2	Entornos y Comunidades Saludables	2.4.1	Resultado	Número de comunidades certificadas como saludables	Número de comunidades programadas para certificar como saludables	100	Porcentaje de comunidades certificadas como saludables	100
2	Entornos y Comunidades Saludables	2.5.1	Resultado	Número de espacios de recreación certificados como favorables a la salud	Número de espacios de recreación programados para certificar como favorables a la salud	100	Porcentaje de espacios de recreación certificados como favorables a la salud	100
2	Entornos y Comunidades Saludables	3.3.1	Proceso	Número de municipios de alta y muy alta marginación incorporados al Programa en el año	Número total de municipios de alta y muy alta marginación en el año	25	Porcentaje de municipios de alta y muy alta marginación incorporados al programa	100

2	Entornos y Comunidades Saludables	3.5.1	Proceso	Número de ferias integrales de promoción de la salud para prevención de la violencia realizadas	Número de ferias integrales de promoción de la salud para prevención de la violencia programadas	100	Porcentaje de ferias integrales de promoción de la salud para la prevención de la violencia en espacios públicos	100
2	Entornos y Comunidades Saludables	3.7.1	Proceso	Número de municipios que reciben información de comunicación educativa sobre los efectos del cambio climático en la salud	Número total de municipios en el año	100	Porcentaje de municipios que reciben información de comunicación educativa sobre los efectos del cambio climático en la salud	100
2	Entornos y Comunidades Saludables	3.8.1	Proceso	Número de reuniones con presidentes municipales realizadas	Número de reuniones con presidentes municipales programadas	100	Porcentaje de reuniones con presidentes municipales	100
2	Entornos y Comunidades Saludables	4.2.1	Proceso	Número de jurisdicciones sanitarias supervisadas en el año	Número de jurisdicciones sanitarias programadas a supervisar en el año	100	Porcentaje de jurisdicciones sanitarias supervisadas	100
3	Alimentación y Actividad Física	1.1.1	Proceso	Eventos realizados	Eventos programados	100	Porcentaje de eventos educativos para la promoción de la alimentación correcta y el consumo de agua simple potable en diferentes entornos.	100
3	Alimentación y Actividad Física	2.1.1	Proceso	Eventos educativos realizadas.	Eventos educativos programadas.	100	Porcentaje de eventos educativos para la promoción de la actividad física en diferentes entornos, dado por eventos realizados entre eventos programados por cien.	100
3	Alimentación y Actividad Física	3.1.1	Proceso	Campañas realizadas	Campañas programadas	96	Número de campañas educativas a nivel estatal, regional y local de promoción de la alimentación correcta, consumo de agua simple potable y actividad física.	3
3	Alimentación y Actividad Física	4.2.1	Proceso	Eventos educativos realizados	Eventos educativos programados	100	Porcentaje de eventos educativos para la sensibilización de la importancia de la lactancia materna exclusiva como factor protector y la alimentación complementaria	100
3	Alimentación y Actividad Física	5.1.1	Proceso	Número de eventos realizados	Número de eventos programados	100	Porcentaje de eventos realizados para difundir la cultura alimentaria tradicional	100
3	Alimentación y Actividad Física	6.1.1	Proceso	Capacitaciones impartidas	Capacitaciones programadas	32	Número de cursos de capacitación al personal de salud en temas de alimentación correcta, ingesta de agua simple potable, actividad física y lactancia materna.	1
3	Alimentación y Actividad Física	7.1.1	Proceso	Número de supervisiones realizadas	Número de supervisiones programadas	64	Número de supervisiones de las actividades derivadas del programa a nivel nacional, estatal, jurisdiccional y local.	2

3	Alimentación y Actividad Física	7.2.1	Resultado	Número de personas de 19 años y menos con hábitos correctos de alimentación y actividad física	Total de población de 19 años y menos encuestada	10	Porcentaje de la población de 19 años y menos que tienen correctos hábitos alimentarios y de actividad física	10
---	---------------------------------	-------	-----------	------------------------------------------------------------------------------------------------	--------------------------------------------------	----	---------------------------------------------------------------------------------------------------------------	----

316 DIRECCIÓN GENERAL DE EPIDEMIOLOGÍA

No	PROGRAMA	INDICE	TIPO DE INDICADOR	NUMERADOR	DENOMINADOR	META FEDERAL	INDICADOR	META ESTATAL
1	Sistema Nacional de Vigilancia Epidemiológica	2.1.1	Resultado	Sumatoria de indicadores con incremento en 0.3 puntos con respecto del año anterior en cada una de las entidades federativas.	Total de indicadores evaluados	80	Desempeño general de cinco sistemas prioritarios del SINAVE mediante la evaluación periódica de 10 indicadores.	80
1	Sistema Nacional de Vigilancia Epidemiológica	2.1.2	Resultado	Número de Reportes de Información epidemiológica (Boletines) publicados en la página de la entidad por semana	Número programado de boletines por publicar en el año.	95	Porcentaje de Reportes de Información Epidemiológica (Boletines) publicados	95
1	Sistema Nacional de Vigilancia Epidemiológica	2.1.3	Estructura	Número de unidades de V.E hospitalaria con técnico captivista contratado.	Número de hospitales con Unidad de Vigilancia Epidemiológica Hospitalaria avalados por los Comités Estatales de V. E.	95	Fortalecimiento de las Unidades de Vigilancia Epidemiológica Hospitalaria (RHOVE, Diabetes y Registro de Cáncer) mediante contratación de personal captivista y paramédico	95
1	Sistema Nacional de Vigilancia Epidemiológica	2.1.4	Estructura	Número de unidades equipadas.	Número de unidades por equipar.	80	Asegurar la operación de los Sistemas de Vigilancia Epidemiológica en todas las Jurisdicciones y Hospitales RHOVE, USMI y del Registro Nacional de Cáncer.	80
1	Sistema Nacional de Vigilancia Epidemiológica	2.2.1	Resultado	Panoramas publicados	Panoramas planeados	80	Publicación trimestral de panorama de Diabetes, de Morbilidad Materna Severa y otras enfermedades No Transmisibles.	80
1	Sistema Nacional de Vigilancia Epidemiológica	4.1.1	Proceso	Número de sistemas de V.E. supervisados	Número total de Sistemas de V.E. por supervisar	80	Supervisar los sistemas de vigilancia prioritarios en los diferentes niveles técnico administrativos para verificar el cumplimiento de los lineamientos de vigilancia epidemiológica	80
1	Sistema Nacional de Vigilancia Epidemiológica	5.1.1	Proceso	Número de eventos de capacitación para personal operativo realizados	Número de eventos de capacitación para personal operativo programados	80	Porcentaje de eventos de capacitación para personal operativo en la Entidad	80
1	Sistema Nacional de Vigilancia Epidemiológica	6.1.1	Estructura	Equipo adquirido	Equipo programado	90	Porcentaje de UIES creadas o fortalecidas.	90
1	Sistema Nacional de Vigilancia Epidemiológica	6.1.2	Estructura	Número de centros estatales instalados.	Número de centros estatales programados.	90	Instalación de los centros estatales para el RSI	90

INDICE: Representado por: *Número de Estrategia. Número de Línea de Acción. Número de Actividad General*

2	SINAVE (Componente de Vigilancia por Laboratorio)	4.1.1	Proceso	Número de diagnósticos con reconocimiento a la competencia técnica por el InDRE	Número de diagnósticos programados a la competencia técnica por el InDRE	5	Reconocimiento a la competencia técnica por el InDRE de los diagnósticos del marco analítico básico declarados por el LESP	5
2	SINAVE (Componente de Vigilancia por Laboratorio)	4.2.1	Proceso	Avance en el Índice de Desempeño año del curso vs. Índice de Desempeño del año anterior	Avance Programado en el Índice de Desempeño del año en curso	1	Medir el índice de desempeño de los diagnósticos del marco analítico básico declarados por el LESP	1
2	SINAVE (Componente de Vigilancia por Laboratorio)	5.1.1	Resultado	Número de Diagnósticos realizados por el LESP del Marco Analítico Básico	Número de Diagnósticos del Marco Analítico Básico de la RNLSP	27	Cobertura del Marco Analítico Básico	26
2	SINAVE (Componente de Vigilancia por Laboratorio)	5.1.2	Proceso	Número de muestras procesadas del Marco Analítico Básico en el LESP	Número de muestras aceptadas del Marco Analítico Básico en el LESP	95	Porcentaje de cobertura del servicio diagnóstico del Marco Analítico Básico	95
2	SINAVE (Componente de Vigilancia por Laboratorio)	5.1.3	Proceso	Número de muestras procesadas en tiempo de diagnóstico del Marco Analítico Básico	Número de muestras aceptadas del Marco Analítico Básico	90	Porcentaje de Oportunidad del servicio diagnóstico del Marco Analítico Básico	90
2	SINAVE (Componente de Vigilancia por Laboratorio)	6.1.1	Proceso	Diplomados realizados	Diplomados programados	100	Porcentaje de cumplimiento del programa de capacitación para fortalecer la competencia técnica	3

313 SECRETARIADO TÉCNICO DEL CONSEJO NACIONAL DE SALUD MENTAL

No	PROGRAMA	INDICE	TIPO DE INDICADOR	NUMERADOR	DENOMINADOR	META FEDERAL	INDICADOR	META ESTATAL
1	Salud Mental	1.1.1	Proceso	Número de polígonos intervenidos por el programa de salud mental	Número total de polígonos meta	40	Polígonos intervenidos por el programa de salud mental	40
1	Salud Mental	1.1.2	Proceso	Número de unidades de consulta externa psiquiátrica con abasto suficiente de medicamento	Número de unidades de consulta externa psiquiátrica	60	Unidades de consulta externa psiquiátrica con abasto suficiente de medicamento para favorecer la prevención secundaria de los trastornos mentales y del comportamiento.	60
1	Salud Mental	1.2.1	Proceso	Número de campañas realizadas	Número de centros de salud más número de centros integrales de salud mental	100	Campañas informativas sobre los signos y síntomas más frecuentes en centros de salud y centros integrales de salud mental	100
1	Salud Mental	1.2.3	Proceso	Número de Usuarios que recibieron psicoeducación	Numero total de Usuarios	100	Psicoeducación a Usuarinas del Hospital Psiquiátrico	100
1	Salud Mental	2.1.1	Estructura	Numero de hospitales generales con al menos una cama de psiquiatría	Numero total de hospitales generales	10	Hospitales generales con al menos una cama de psiquiatría	10

1	Salud Mental	2.3.1	Proceso	Porcentaje de personal médico y/o paramédico de centros de salud capacitado en la Guía de Intervención mhGAP	Total de personal médico y paramédico de centros de salud	15	Personal médico y/o paramédico de centros de salud capacitado en la Guía de Intervención mhGAP	15
---	--------------	-------	---------	--------------------------------------------------------------------------------------------------------------	-----------------------------------------------------------	----	------------------------------------------------------------------------------------------------	----

315 SECRETARIADO TÉCNICO DEL CONSEJO NACIONAL PARA LA PREVENCIÓN DE ACCIDENTES

No	PROGRAMA	INDICE	TIPO DE INDICADOR	NUMERADOR	DENOMINADOR	META FEDERAL	INDICADOR	META ESTATAL
1	Seguridad Vial	1.1.1	Proceso	Número de Observatorios Estatales de Lesiones con acta de creación	Total de entidades federativas	19	Número de Observatorios Estatales de Lesiones con acta de creación entre el total de entidades federativas	1
1	Seguridad Vial	1.4.1	Proceso	Número de Observatorios Estatales de Lesiones que proporcionan semestralmente información al Observatorio Nacional	Número de Observatorios Estatales de Lesiones instalados	8	Número de Observatorios Estatales de Lesiones que proporcionan semestralmente información al Observatorio Nacional entre el número de Observatorios Estatales de Lesiones instalados	1
1	Seguridad Vial	2.2.1	Proceso	Número de municipios prioritarios con propuesta de adecuación integral del marco legal en materia de seguridad vial	Total de municipios prioritarios	27	Número de municipios prioritarios con propuesta de adecuación integral del marco legal en materia de seguridad vial entre el total de municipios prioritarios	2
1	Seguridad Vial	3.2.1	Proceso	Total de población del grupo de edad de 10 a 49 años que ha recibido pláticas de sensibilización sobre seguridad vial en las entidades federativas entre el total de población del grupo de edad de 10 a 49 años	Total de población del grupo de edad de 10 a 49 años	1	Total de población del grupo de edad de 10 a 49 años que ha recibido pláticas de sensibilización sobre seguridad vial en las entidades federativas	1
1	Seguridad Vial	4.1.1	Proceso	Número de Consejos Estatales para la Prevención de Accidentes conformados	Total de entidades federativas	23	Número de Consejos Estatales para la Prevención de Accidentes conformados entre el total de entidades federativas	1
1	Seguridad Vial	4.2.1	Proceso	Número de Consejos Estatales para la Prevención de Accidentes activos	Total de entidades federativas	20	Número de Consejos Estatales para la Prevención de Accidentes activos entre el total de entidades federativas	1
1	Seguridad Vial	5.1.1	Proceso	Número de municipios prioritarios que aplican controles de alcoholimetría	Total de municipios prioritarios	74	Número de municipios prioritarios que aplican controles de alcoholimetría entre el total de municipios prioritarios	7
1	Seguridad Vial	6.1.1	Proceso	Número de entidades federativas que cuentan con Centro Regulador de Urgencias Médicas en operación	Total de entidades federativas	14	Número de entidades federativas que cuentan con Centro Regulador de Urgencias Médicas en operación entre el total de entidades federativas	1

L00 CENTRO NACIONAL DE EQUIDAD DE GÉNERO Y SALUD REPRODUCTIVA

No	PROGRAMA	INDICE	TIPO DE INDICADOR	NUMERADOR	DENOMINADOR	META FEDERAL	INDICADOR	META ESTATAL
1	Prevención y Control del Cáncer de la Mujer	4.2.1	Proceso	Mujeres de 40 a 69 años con mastografía de tamizaje	Mujeres de 40 a 69 años con responsabilidad de la secretaria de salud programadas para tamizaje en el año en curso	26	Proporción de mujeres de 40 a 69 años que cuentan con detección con mastografía	20


INDICE: Representado por: *Número de Estrategia. Número de Línea de Acción. Número de Actividad General*

1	Prevención y Control del Cáncer de la Mujer	4.3.1	Proceso	Mujeres de 25 a 64 años con citología o prueba de VPH de primera vez	Mujeres de 25 a 64 años programadas para tamizaje que equivalen a un tercio de la población de este grupo de edad	62	Proporción de mujeres de 25 a 64 años que cuentan con detección con citología o prueba de VPH	57
1	Prevención y Control del Cáncer de la Mujer	6.4.1	Estructura	Índice de evaluación de infraestructura y equipamiento de clínicas de colposcopia al cierre de 2016	Índice de evaluación de infraestructura y equipamiento de clínicas de colposcopia en 2015	40	Proporción de incremento en el índice de evaluación de infraestructura y equipamiento de clínicas de colposcopia	40
1	Prevención y Control del Cáncer de la Mujer	6.5.1	Estructura	Número de citotecnólogos que cuentan con certificación	Número de citotecnólogos que interpretan citologías de tamizaje	70	Proporción de citotecnólogos que cuentan con certificación del total de citotecnólogos del programa	91
1	Prevención y Control del Cáncer de la Mujer	6.5.2	Proceso	Número de técnicos radiólogos que al cierre de 2016 han sido capacitados en control de calidad de mastografía (Acumulado 2013-2016)	Total de técnicos radiólogos que toman mastografías	90	Proporción de técnicos radiólogos que han sido capacitados en control de calidad de mastografía	92
1	Prevención y Control del Cáncer de la Mujer	7.2.1	Resultado	Mujeres con resultado BIRADS 4 y 5 en la mastografía de tamizaje que cuentan con biopsia	Total de mujeres con resultado BIRADS 4 y 5 en la mastografía de tamizaje	95	Proporción de mujeres con resultado anormal en la mastografía que fueron evaluadas con biopsia del total de mujeres con resultado de BIRADS 4 o 5	95
1	Prevención y Control del Cáncer de la Mujer	7.2.2	Resultado	Mujeres con resultado de LEIAG o cáncer que recibieron atención colposcópica	Mujeres con resultado de LEIAG o cáncer	95	Proporción de mujeres de 25 a 64 años con resultado de LEIAG o cáncer con evaluación colposcópica	95
1	Prevención y Control del Cáncer de la Mujer	8.2.1	Estructura	Número grupos de acompañamiento emocional con personal acreditado en el Estándar de Acompañamiento Emocional	Número grupos de acompañamiento emocional en el programa en la entidad	100	Proporción de entidades que cuentan con grupo de acompañamiento emocional con personal acreditado en el Estándar de Acompañamiento Emocional	100
2	Salud Materna y Perinatal	1.1.1	Proceso	Número de consultas prenatales de primera vez otorgadas en el primer trimestre gestacional, en la Secretaría de Salud	Total de consultas de primera vez otorgadas sin importar trimestre gestacional, en la Secretaría de Salud.	40	Proporción de consultas prenatales de primera vez otorgadas durante el primer trimestre gestacional, del total de consultas de primera vez para el control prenatal en la Secretaría de Salud.	40
2	Salud Materna y Perinatal	1.2.1	Proceso	Número de Posadas AME que cumplen con los requisitos establecidos	Total de Posadas AME funcionando	100	Proporción de Posadas AME que están cumpliendo con los requisitos establecidos	100
2	Salud Materna y Perinatal	1.5.1	Estructura	Número de recursos humanos contratados para la atención	Total de recursos humanos programados a contratar para la	100	Proporción de recursos humanos que fueron contratados para la atención	100

				de la salud materna y neonatal, en la Secretaría de Salud, con respecto a los programados en el año.			
2	Salud Materna y Perinatal	1.7.1	Proceso	Número de pruebas de tamiz neonatal metabólico realizadas	Total de nacimientos en unidades de la Secretaría de Salud	80	95
2	Salud Materna y Perinatal	3.1.1	Proceso	Número de médicos especialistas actualizados en atención de emergencias obstétricas de hospitales resolutivos de la Secretaría de Salud.	Total de médicos especialistas en hospitales resolutivos de la Secretaría de Salud, programados a actualizarse durante el año.	100	100
2	Salud Materna y Perinatal	3.1.2	Proceso	Número de personal de salud de primer nivel de atención, capacitado en la atención pregestacional, prenatal, parto, puerperio y emergencias obstétricas	Total de personal de salud de primer nivel de atención, programado a capacitar en la atención pregestacional, prenatal, parto, puerperio y emergencias obstétricas, en el año	100	100
2	Salud Materna y Perinatal	3.2.2	Proceso	Número de parteras capacitadas y evaluadas por la Secretaría de Salud	Total de parteras tradicionales activas en la Secretaría de Salud, programadas a capacitar en el año	100	100
2	Salud Materna y Perinatal	6.3.1	Proceso	Número de visitas de supervisión realizadas para revisar la salud materna y neonatal	Total de visitas de supervisión en el programadas para revisar la salud materna y neonatal programadas en el año	100	100
3	Salud Sexual y Reproductiva para Adolescentes	2.2.1	Proceso	Número de Promotores juveniles activos, capacitados en temas de Salud Sexual y Reproductiva	Total de Promotores juveniles activos	100	100
3	Salud Sexual y Reproductiva para Adolescentes	3.1.1	Estructura	Número de nuevos servicios amigables instalados para la atención de la salud sexual y reproductiva de la población adolescente	Número de servicios amigables para la atención de la salud sexual y reproductiva de la población adolescente programados.	100	100
3	Salud Sexual y Reproductiva para Adolescentes	3.2.1	Proceso	Servicios amigables en proceso de acreditación	Servicios amigables instalados oficialmente.	20	35
3	Salud Sexual y Reproductiva para Adolescentes	3.4.1	Proceso	Número de acciones comunitarias en salud sexual y reproductiva realizadas en el periodo	Número de promotores juveniles activos del periodo	9	9

8

INDICE: Representado por: *Número de Estrategia. Número de Línea de Acción. Número de Actividad General*



3	Salud Sexual y Reproductiva para Adolescentes	4.1.1	Estructura	Número de personas capacitadas en temas de salud sexual y reproductiva con calificación mayor a 8 u 80%	Total de personas asistentes a los cursos y talleres de capacitación en temas de salud sexual y reproductiva.	90	Porcentaje de personal capacitado y sensibilizado, que acredite un aprovechamiento mayor o igual a 8 u 80% en la evaluación del taller o evento	90
3	Salud Sexual y Reproductiva para Adolescentes	4.1.2	Estructura	Número de personas capacitadas en temas de salud sexual y reproductiva	Total de personas programadas para capacitación en temas de salud sexual y reproductiva.	100	Personal de primer nivel de atención capacitado en temas de salud sexual y reproductiva	100
3	Salud Sexual y Reproductiva para Adolescentes	4.4.1	Resultado	Mujeres adolescentes usuarias activas de métodos anticonceptivos en la Secretaría de Salud	Total de población de mujeres adolescentes con vida sexual activa, responsabilidad de la Secretaría de Salud	60	Mujeres adolescentes con vida sexual activa que son usuarias activas de métodos anticonceptivos, y pertenecen a la población responsabilidad de la Secretaría de Salud	56
4	Planificación Familiar y Anticoncepción	1.1.1	Resultado	Número de mujeres que adoptan un método anticonceptivo por primera vez en la institución durante el año (incluye usuarias de condón)	Número programado de mujeres que adoptarán un método anticonceptivo proporcionado en unidades médicas de la Secretaría de Salud	950,538	Corresponde al número de nuevas aceptantes de métodos anticonceptivos durante el año, registradas en consulta externa (no incluye oclusiones tubéricas bilaterales ni vasectomías)	31,873
4	Planificación Familiar y Anticoncepción	2.3.1	Proceso	Número de personas capacitadas durante el año	Número de personas programadas para ser capacitadas en el año.	6,990	Personal capacitado respecto del programado	240
4	Planificación Familiar y Anticoncepción	2.7.1	Resultado	Número de usuarias activas de métodos anticonceptivos en la Secretaría de Salud registradas en el SIS al término del periodo reportado (31 de marzo, 30 junio, 30 septiembre y 31 diciembre)	Número de usuarias activas de métodos anticonceptivos en la Secretaría de Salud programadas al cierre del año.	4,532,725	Corresponde al número de mujeres de 15 a 49 años de edad que no son derechohabientes de instituciones de seguridad social y que utilizan un método anticonceptivo proporcionado o aplicado en la Secretaría de Salud	131,439
4	Planificación Familiar y Anticoncepción	4.5.1	Proceso	Número de visitas de supervisión realizadas a jurisdicciones sanitarias y unidades médicas al año	Número de visitas de supervisión programadas a jurisdicciones sanitarias y unidades médicas al año (se programan al menos dos visitas al año por jurisdicción).	466	Corresponde al total de visitas de supervisión y asesoría que se realizan durante el año a jurisdicciones y unidades médicas de primer nivel de atención.	16
4	Planificación Familiar y Anticoncepción	6.1.1	Proceso	Número de hospitales visitados y asesorados en materia de anticoncepción post-evento obstétrico durante el año	Número de hospitales de la Secretaría de Salud con mayor atención de eventos obstétricos en el estado con prioridad de monitoreo en anticoncepción post-evento obstétrico a nivel nacional. (Se programa al menos una visita por hospital al año).	101	Corresponde al número de hospitales que atienden el mayor número de eventos obstétricos en la Secretaría de Salud que recibieron supervisión y asesoría por parte del nivel estatal para mejorar la cobertura y la calidad de los servicios de anticoncepción post-evento obstétrico.	4
4	Planificación Familiar y Anticoncepción	8.2.1	Resultado	Número de vasectomías realizadas durante el año	Número de vasectomías programadas en hombres de 20 a 64 años responsabilidad de la	20,686	Se refiere al número de vasectomías realizadas en la Secretaría de Salud durante el año por cada 10 mil hombres de 20 a 64 años.	630

				Secretaría de Salud durante el año.		responsabilidad de la Secretaría de Salud.	
5	Atención y Violencia Familiar y de Género	1.2.1	Proceso	Número de personal médico de los Servicios Estatales de Salud y de las diferentes Instituciones del Sistema Nacional de Salud programado para la capacitación en la NOM046	3,225	Porcentaje de personal médico capacitado en la NOM-046 en relación a lo programado	120
5	Atención y Violencia Familiar y de Género	2.1.2	Resultado	Cálculo de mujeres de 15 años y más unidas, usuarias de los servicios de salud que se espera recibían atención especializada por violencia severa	249,410	Porcentaje de mujeres en situación de violencia familiar y de género severa atendidas en servicios especializados respecto de las esperadas	7,884
5	Atención y Violencia Familiar y de Género	2.2.1	Estructura	Número de visitas de supervisión a unidades de salud programadas	335	Porcentaje de visitas de supervisión de Violencia Familiar y de Género realizadas en relación a las programadas	8
5	Atención y Violencia Familiar y de Género	2.4.1	Resultado	Número de grupos formados de reeducación de víctimas	968	Porcentaje de grupos formados de reeducación de víctimas en relación a los programados	16
5	Atención y Violencia Familiar y de Género	5.1.1	Proceso	Número de diseños de promoción y difusión elaborados	7	Porcentaje de diseños de promoción y difusión elaborados en relación a lo programado	4
5	Atención y Violencia Familiar y de Género	6.2.1	Resultado	Número de grupos formados de re-educación de agresores	888	Porcentaje de grupos formados de re-educación de agresores	16
5	Atención y Violencia Familiar y de Género	7.2.1	Resultado	Casos esperados en las unidades de salud de personas que manifestaron haber vivido una situación de violación sexual en las primeras 72 hrs. en unidades de salud y se les brindo profilaxis para VIH/SIDA	8,194	Porcentaje de casos de violación sexual atendidos en las primeras 72 hrs. con profilaxis en relación con los casos esperados	59

000 CENTRO NACIONAL DE PROGRAMAS PREVENTIVOS Y CONTROL DE ENFERMEDADES

No	PROGRAMA	INDICE	TIPO DE INDICADOR	NUMERADOR	DENOMINADOR	META FEDERAL	INDICADOR	META ESTATAL
1	Prevención y Control de la Rabia Humana	1.1.1	Proceso	Dosis de vacuna antirrábica aplicadas	Dosis de vacuna antirrábica programadas a aplicar	95	Mide la cobertura de dosis de vacuna antirrábica aplicada en perros y gatos	95
1	Prevención y Control de la Rabia Humana	1.2.1	Proceso	Número de viviendas trabajadas en el barrio casa por casa	Número de viviendas visitadas en el barrio casa por casa	70	Mide la cobertura de viviendas trabajadas en el área delimitada como de riesgo durante el barrido casa a casa	70

INDICE Representado por: Número de Estrategia. Número de Línea de Acción. Número de Actividad General

1	Prevención y Control de la Rabia Humana	2.2.1	Proceso	Número de personas agredidas o contactos que inician tratamiento	Número de personas agredidas o contactos valoradas según la normatividad	22	Mide la cobertura de tratamientos antirrábicos iniciados a personas agredidas o contactos	22
1	Prevención y Control de la Rabia Humana	3.1.1	Proceso	Número de perros y gatos esterilizados	Número de perros y gatos programados a esterilizar	90	Mide la cobertura de esterilizaciones quirúrgicas en perros y gatos en lugares de alta marginación	90
1	Prevención y Control de la Rabia Humana	4.1.1	Proceso	Muestras de cerebros de perros agresores, ferales y sospechosos de padecer rabia enviadas al laboratorio	Número de personas agredidas por animales sospechosos de rabia	69	Mide la cobertura de muestras cerebros de animales agresores, enfermos y ferales que se envían al laboratorio al laboratorio con base en el número de personas agredidas	69
2	Prevención y Control de la Brucelosis	3.2.1	Proceso	Número de pacientes probables de brucelosis que reciben tratamiento de primera vez	Número de pacientes con probable brucelosis (rosa de bengala positivo)	100	Mide la cobertura de enfermos con diagnóstico probable de brucelosis que reciben tratamiento	100
4	Prevención y Control de Dengue y Otros Vectores	1.1.1	Proceso	Numero de reuniones de Comités Intersectoriales realizadas	Numero de reuniones de Comités Intersectoriales programadas	4	Mide el funcionamiento trimestral de los Comités mediante el porcentaje de cumplimiento de reuniones programadas.	4
4	Prevención y Control de Dengue y Otros Vectores	4.3.1	Proceso	Índice de Condición de Vivienda obtenido en Localidades prioritarias	Localidades prioritarias Programadas	100	Mide la probabilidad trimestral de que una vivienda sea infestada por el vector de viviendas.	19
4	Prevención y Control de Dengue y Otros Vectores	4.6.1	Proceso	Casos nuevos de dengue tratados	Casos nuevos de dengue notificados	100	Mide la proporción de tratamiento a casos nuevos de Dengue.	100
4	Prevención y Control de Dengue y Otros Vectores	5.2.1	Proceso	Localidades Prioritarias con Ovitrapas	Localidades Prioritarias	100	Mide semanalmente la variación de indicadores entomológicos de ovitrampas en las Localidades Prioritarias	19
4	Prevención y Control de Dengue y Otros Vectores	6.3.1	Proceso	Numero de Localidades con Acciones de Control Larvario	Numero de Localidades de Riesgo Programadas	100	Mide trimestralmente el cumplimiento en las acciones de control larvario en las localidades de riesgo.	19
4	Prevención y Control de Dengue y Otros Vectores	6.3.2	Proceso	Numero de Localidades prioritarias con Acciones de Nebulización Espacial en UBV	Numero de Localidades prioritarias Programadas	100	Mide trimestralmente el porcentaje de cumplimiento de nebulización espacial en localidades prioritarias	19
4	Prevención y Control de Dengue y Otros Vectores	6.3.3	Proceso	Casos Probables atendidos con acciones de Rociado Intradomiciliar reportados en la Plataforma de Vigilancia Entomológica y Control Integral del Vector	Casos Probables Notificados en la Plataforma del SINAVE	100	Mide trimestralmente el porcentaje de cumplimiento de atención con rociado residual intradomiciliar a casos probables reportados en la Plataforma del SINAVE	100
4	Prevención y Control de Dengue y Otros Vectores	6.4.1	Proceso	Localidades Prioritarias con Encuesta y Verificación Larvaria	Localidades intervenidas para Control Larvario	100	Mide trimestralmente el porcentaje de Localidades prioritarias con encuesta y verificación larvaria en localidades intervenidas con Control Larvario.	19

4	Prevención y Control de Dengue y Otros Vectores	9.2.1	Proceso	Número de Capacitaciones con perspectiva de género que participa en las acciones de vigilancia, prevención y control de la enfermedad.	Número de Capacitaciones Programadas al personal que participa en las acciones de vigilancia, prevención y control de la enfermedad.	32	Mide la proporción de personal operativo que participa en las acciones de vigilancia, prevención y control de la enfermedad y que se le ha brindado capacitación	1
4	Prevención y Control de Dengue y Otros Vectores	13.1.1	Proceso	Número de capacitaciones con perspectiva de género para la atención y manejo clínico de pacientes con FD y FHD realizadas	Número de capacitaciones programas al Personal de Salud que participa en la atención y manejo clínico con pacientes con FD y FHD.	30	Mide la proporción de personal de salud capacitado en atención y manejo clínico de pacientes con FD y FHD con perspectiva de género.	2
4	Prevención y Control de Dengue y Otros Vectores	15.1.1	Proceso	Número de Estudios de Investigación Operativa Realizados	Número de Estudios de Investigación Operativa Programados	32	Se medirá el grado de cumplimiento de los Estudios de Investigación Operativa Programados en Vigilancia, Prevención y Control del Dengue	1
5	Prevención y Control del Paludismo	1.3.2	Proceso	Total de muestras tomadas a pacientes con probable paludismo	Total de casos probables de paludismo reportados.	100	El indicador mide el porcentaje de casos probables a quienes se les tomo una gota gruesa para diagnóstico	100
5	Prevención y Control del Paludismo	1.6.1	Proceso	Número de reuniones del Comité Técnico Estatal de Certificación realizadas	Número de reuniones del Comité Estatal de Certificación programadas.	22	Reuniones del Comité Técnico Estatal que se realizan para gestionar o informar las acciones para lograr la certificación del estado como área libre de transmisión del paludismo	4
5	Prevención y Control del Paludismo	2.1.1	Proceso	Número de puestos de notificación en localidades prioritarias visitados	Número de puestos de notificación existentes en localidades prioritarias	90	Estima la proporción de puestos de notificación que son visitados por personal del programa para la promoción de la notificación	90
5	Prevención y Control del Paludismo	4.1.1	Resultado	Localidades prioritarias con infestación larvaria menor al 1% de caladas positivas posterior a la intervención comunitaria.	Localidades prioritarias con positividad larvaria mayor a 1% en los estudios entomológicos previos.	100	Mide la eficacia de las acciones para la eliminación y control de los criaderos de anofelinos realizadas por la comunidad.	100
5	Prevención y Control del Paludismo	5.1.1	Proceso	Número de localidades prioritarias trabajadas con eliminación de criaderos de anofelinos	Número de localidades prioritarias	450	Estima la cobertura de localidades prioritarias trabajadas mediante la participación comunitaria en la eliminación de criaderos y hábitats de los anofelinos	25
7	Prevención y Control de la Enfermedad de Chagas	1.1.2	Proceso	Total de localidades prioritarias con estudios entomológicos realizados.	Total de localidades prioritarias con estudios entomológicos programados.	103	Localidades prioritarias que deberán ser encuestadas entomológicamente, previos y posteriores a las intervenciones de control químico.	3
7	Prevención y Control de la Enfermedad de Chagas	3.1.1	Proceso	Número de localidades rociadas con insecticida residual	Número de localidades programadas a rociar.	103	Número de localidades prioritarias con rociado intradomiciliar, aplicado en dos ciclos en las localidades con vigilancia entomológica.	3

7	Prevención y Control de la Enfermedad de Chagas	4.2.1	Proceso	Número de tratamientos supervisados.	Número de casos confirmados con dos pruebas serológicas distintas.	1,502	Total de casos confirmados en los que se ministra el tratamiento supervisado, de acuerdo a los lineamientos especificados en el Manual de Diagnóstico y Tratamiento de la Enfermedad de Chagas.	30
7	Prevención y Control de la Enfermedad de Chagas	5.1.1	Proceso	Número de serologías de E. de Chagas realizadas a mujeres embarazadas	Total de mujeres embarazadas en el área endémica prioritaria.	591	Realizar tamizaje serológico para Enfermedad de Chagas a embarazadas, residentes o procedentes de áreas endémicas prioritarias, en cualquier momento de la gestación.	6
9	Prevención y Control de la Intoxicación por Picadura de Alacrán	1.1.1	Proceso	Número de localidades con encuesta entomológica realizadas.	Número de localidades prioritarias programadas	195	El indicador medirá el número de localidades en las que se haya llevado a cabo la encuesta entomológica para actualizar el inventario de especies de alacranes y estratificar el riesgo de acuerdo a la toxicidad de las especies identificadas.	81
9	Prevención y Control de la Intoxicación por Picadura de Alacrán	3.1.1	Proceso	Número de localidades rociadas	Número de localidades programadas a rociar	195	Se pretende establecer el control químico del vector mediante rociado residual intradomiciliario restringido a localidades prioritarias de alta incidencia	81
9	Prevención y Control de la Intoxicación por Picadura de Alacrán	4.2.2	Resultado	Número de casos por intoxicación por picadura de alacrán IPPA atendidos antes de 30 minutos	Total de casos notificados por intoxicación por picadura de alacrán IPPA	100	El indicador medirá el número de casos a los que se les ministre con oportunidad el tratamiento farmacológico específico, estimado por aquellos pacientes que son tratados en los primeros 30 minutos después de ser picados por el alacrán.	100
10	Prevención y Control de la Diabetes	1.1.1	Proceso	Número de detecciones de diabetes mellitus realizadas en la población de 20 años y más, responsabilidad de la Secretaría de Salud	Número de detecciones de diabetes mellitus programadas en la población de 20 años y más, responsabilidad de la Secretaría de Salud	100	Realizar detecciones de diabetes mellitus en la población de 20 años y más de edad, responsabilidad de la Secretaría de Salud.	100
10	Prevención y Control de la Diabetes	3.1.2	Proceso	Número de pacientes con DM en tratamiento que al menos se le realizó una exploración de pies	Pacientes con diabetes mellitus en tratamiento, que al menos se le programó una exploración de pies	100	Realizar acciones para fomentar la detección oportuna de complicaciones crónicas a través de la valoración de pies	100
10	Prevención y Control de la Diabetes	5.1.1	Estructura	Número de unidades participando en la Estrategia, con conectividad a internet	Total de unidades de primer nivel de atención participando en la Estrategia	100	Contar con el abasto oportuno de los requerimientos necesarios para llevar a cabo la Estrategia para la Prevención y Control del Sobrepeso la Obesidad y la Diabetes en el primer nivel de atención.	100
11	Prevención y Control de la Obesidad y Riesgo Cardiovascular	1.1.1	Proceso	Número de detecciones de obesidad realizadas en población de 20 años y más, responsabilidad de la Secretaría de Salud	No. de detecciones programadas* para realizarse en población de 20 años y más, responsabilidad de la Secretaría de salud. * La programación es: 33% de la PRSS *2 más el 7% de la PRSS	100	Realizar detección oportuna de obesidad en población de 20 años y más responsabilidad de la Secretaría de Salud	100

11	Prevención y Control de la Obesidad y Riesgo Cardiovascular	1.1.2	Proceso	Número de detecciones hipertensión arterial realizadas en población de 20 años y más, responsabilidad de la Secretaría de Salud	Número de detecciones programadas para realizarse en población de 20 años y más, responsabilidad de la Secretaría de salud	100	Realizar detección oportuna de hipertensión arterial, en población de 20 años y más, responsabilidad de la Secretaría de Salud	100
11	Prevención y Control de la Obesidad y Riesgo Cardiovascular	2.1.1	Proceso	Pacientes con hipertensión arterial en tratamiento a los que se le midió y registró la presión arterial	Pacientes con hipertensión arterial en tratamiento en el 1er nivel de atención	100	Dar el seguimiento oportuno, que contribuya al control adecuado de los pacientes con Hipertensión Arterial a través de la medición y registro de presión arterial en el primer nivel de atención.	100
11	Prevención y Control de la Obesidad y Riesgo Cardiovascular	4.1.1	Resultado	Número de pacientes con obesidad, que están en tratamiento en el 1er nivel de atención y que alcanzaron sus metas de control	Pacientes con obesidad, que están en tratamiento en el 1er nivel de atención	100	Porcentaje de pacientes con obesidad, en tratamiento en el 1er nivel de atención y que alcanzaron sus metas de control	100
11	Prevención y Control de la Obesidad y Riesgo Cardiovascular	4.2.1	Resultado	Porcentaje de pacientes con dislipidemias en tratamiento en el 1er. nivel de atención y que alcanzaron sus metas de control	Pacientes con dislipidemias que están en tratamiento en el 1er. nivel de atención	100	Porcentaje de pacientes con dislipidemias en tratamiento en el 1er. nivel de atención y que alcanzaron sus metas de control	100
11	Prevención y Control de la Obesidad y Riesgo Cardiovascular	4.2.2	Estructura	Número del personal operativo contratado, participando en la ENPyCSOD, y que realiza funciones de acuerdo a lo marcado en los lineamientos	Número de personal programado para contratación a través de RAMO 12, que participa en la ENPyCSOD.	100	Porcentaje de personal operativo contratado, que realiza las funciones para la ENPyCSOD, de acuerdo a lo marcado en los lineamientos	100
12	Atención del Envejecimiento	1.1.1	Resultado	Número de informes elaborados por supervisión previa o de evaluación de meta	Número de supervisiones y/o asesoría	10	Verifica y evalúa las acciones realizadas o el incumplimiento de las mismas sugerido en base a lineamientos técnico-normativos, redactado en un informe como evidencia documental y/o verificables a través de la medición de avances de indicadores	3
12	Atención del Envejecimiento	2.1.1	Resultado	Número de capacitaciones sobre temas de alto impacto en la salud de la persona adulta mayor realizados	Número de cursos sobre temas de alto impacto en la salud de la persona adulta mayor programados	5	Realización de cursos sobre temas de alto impacto en la salud de la persona adulta mayor a personal de salud o cuidadores	3
12	Atención del Envejecimiento	2.1.2	Estructura	Número de documentos técnicos elaborados o actualizados	Número de documentos técnicos programados	5	Elaborar o actualizar documentos técnicos, para la atención de las enfermedades de mayor relevancia en la persona adulta mayor.	1
12	Atención del Envejecimiento	5.1.1	Proceso	Número de COESAEN Activos	Número de COESAEN existentes	30	Es aquel que cumple con los lineamientos acordes al DOF del CONAEN integrado en la entidad federativa y sesiona como mínimo seis veces al año con fundamento	1

INDICE: Representado por: Número de Estrategia, Número de Línea de Acción, Número de Actividad General

12	Atención del Envejecimiento	5.1.2	Resultado	N° de oficios enviados a entidades federativas con los lineamientos de la SSGG a población de 60 años y más	N° de oficios realizados con los lineamientos de la SSGG a población de 60 años y más	32	en acciones para la persona Adulta Mayor, así como la generación de acuerdos y seguimiento de compromisos	1
12	Atención del Envejecimiento	6.2.1	Resultado	Número de boletines realizados	Número de boletines programados	4	Evaluar y difundir los indicadores de Caminando a la Excelencia	1
12	Atención del Envejecimiento	6.2.2	Resultado	Detecciones realizadas de síndromes geriátricos (caídas e incontinencia urinaria) en población adulta mayor no asegurada	Detecciones programadas de síndromes geriátricos (caídas e incontinencia urinaria) en población adulta mayor no asegurada	20	Es el número de detección de Síndromes Geriátricos en su componentes que son caídas e incontinencia urinaria en personas adultas mayores no aseguradas	20
12	Atención del Envejecimiento	6.2.3	Resultado	Detecciones realizadas de Salud Mental (depresión y alteraciones de memoria) en población adulta mayor no asegurada	Detecciones programadas de Salud Mental (depresión y alteraciones de memoria) en población adulta mayor no asegurada	30	Es el número de detecciones en Salud Mental en su componentes de depresión y alteraciones de memoria en personas adultas mayores no aseguradas	30
12	Atención del Envejecimiento	6.2.4	Resultado	Detecciones realizadas de Sintomatología de Prostática Benigna en población masculina de 45 años y más no aseguradas	Detecciones programadas de Sintomatología de Prostática Benigna en población masculina de 45 años y más no aseguradas	50	Es el número de detecciones de sintomatología de Hiperplasia Prostática Benigna en población masculina de 45 años y más no aseguradas	50
12	Atención del Envejecimiento	6.2.5	Resultado	Detecciones de riesgo de fracturas por Osteoporosis realizadas en población de 50 años y más no aseguradas	Detecciones de riesgo de fracturas por Osteoporosis programadas en población de 50 años y más no aseguradas	20	Es el número de detecciones de riesgo por fracturas de osteoporosis en personas de 50 años y más no aseguradas	20
13	Prevención, Detección y Control de los Problemas de Salud Bucal	4.7.1	Resultado	Número de cursos de capacitación realizados.	Número de cursos de capacitación programados por 100.	9	Se contemplan los cursos de capacitación sobre el Proyecto de Factores de Riesgo en Salud Oral (SOFAR) a personal de atención primaria de la salud y odontólogos.	1
13	Prevención, Detección y Control de los Problemas de Salud Bucal	7.4.1	Resultado	Número de unidades aplicativas con material educativo y didáctico de salud bucal.	Total de unidades aplicativas con servicio odontológico por 100.	5,007	Se contemplan las unidades aplicativas que reciben material educativo y didáctico en materia de Salud Bucal.	194
13	Prevención, Detección y Control de los Problemas de Salud Bucal	7.6.1	Resultado	Número de cursos de capacitación realizados.	Número de cursos de capacitación programados por 100.	64	Se contemplan los cursos de capacitación en las principales estrategias del programa.	3
13	Prevención, Detección y Control de los Problemas de Salud Bucal	8.4.1	Resultado	Número de supervisiones realizadas.	Número de supervisiones programadas por 100.	5,007	Se contemplan las supervisiones a unidades aplicativas en la entidad.	320

13	de los Problemas de Salud Bucal	8.5.1	Resultado	Número de unidades centinela con seguimiento del Sistema de Vigilancia Epidemiológica de Patologías Bucales (SIVEPAB), por 100	Total de unidades Centinela registradas en el Sistema de Vigilancia Epidemiológica de Patologías Bucales en la DGE.	432	Corresponde al seguimiento del Sistema de Vigilancia Epidemiológica de Patologías Bucales (SIVEPAB) en las unidades centinela, de las 32 entidades federativas.	17
13	Prevención, Detección y Control de los Problemas de Salud Bucal	9.4.1	Resultado	Número de consultas estomatológicas realizadas.	Número de consultas estomatológicas programadas por 100.	9,351,037	Se contempla el total de consultas de primera vez y subsiguientes del servicio estomatológico.	414,104
14	Prevención y Control de la Tuberculosis	1.2.1	Proceso	Número de eventos de capacitación en tuberculosis realizados	Número de eventos de capacitación en tuberculosis programados	123	Eventos de capacitación dirigidos al personal de salud sobre la prevención y control de la tuberculosis, realizados en las entidades federativas.	2
14	Prevención y Control de la Tuberculosis	1.5.1	Proceso	Número de sintomáticos respiratorios identificados	Número de sintomáticos respiratorios programados	308,377	Cobertura de detección de sintomáticos respiratorios	6,807
14	Prevención y Control de la Tuberculosis	1.5.2	Proceso	Número de casos de tuberculosis ingresados a tratamiento	Número total de casos registrados de tuberculosis programados	14,191	Tratamiento a los casos de tuberculosis registrados (Casos Nuevos y re-tratamientos)	249
14	Prevención y Control de la Tuberculosis	5.1.1	Proceso	Número de visitas de asesoría y supervisión realizadas	Número de visitas de asesoría y supervisión programadas	673	Realización de visitas de asesoría y supervisión programadas por nivel estatal a los niveles locales.	16
15	Eliminación de la Lepra	1.1.1	Proceso	Número de eventos de capacitación de lepra realizados.	Número de eventos de capacitación de lepra programados.	33	Porcentaje de cumplimiento de eventos de capacitación enfocados al manejo integral de todas las personas afectadas por lepra.	1
15	Eliminación de la Lepra	1.2.1	Resultado	Casos nuevos de lepra identificados.	Casos nuevos de lepra programados.	100	Porcentaje de casos nuevos de lepra encontrados de manera trimestral entre contactos de pacientes y en sintomáticos dermatológicos.	19
15	Eliminación de la Lepra	2.1.1	Resultado	Número de baciloscopias e histopatologías realizadas a casos en prevalencia y en vigilancia postratamiento.	Número de baciloscopias e histopatologías programadas a casos en prevalencia y en vigilancia postratamiento.	3,603	Porcentaje de toma de baciloscopias e histopatologías realizadas a casos en prevalencia y en vigilancia postratamiento.	294
15	Eliminación de la Lepra	4.1.1	Resultado	Número de pacientes que iniciaron esquema de tratamiento multibacilar y curaron en el año en curso	Número total de pacientes que ingresaron a tratamiento multibacilar 2 años atrás.	142	Porcentaje de curación de casos de lepra que ingresan a tratamiento con esquema multibacilar.	14
16	Atención de Urgencias Epidemiológicas y Desastres	5.1.1	Resultado	Total de emergencias en salud (brotes y desastres) atendidas en menos de 48 horas	Total de emergencias en salud (brotes y desastres) registradas	100	Emergencias en salud atendidas con oportunidad (brotes en menos de 24 hrs. y desastres en menos de 48 hrs)	100

16	Atención de Urgencias Epidemiológicas y Desastres	5.2.1	Proceso	Supervisiones a jurisdicciones sanitarias realizadas	Supervisiones a jurisdicciones sanitarias programadas	64	64	Visitas de supervisión a jurisdicciones sanitarias para verificar la implementación y operación del programa.	8
17	Prevención de Enfermedades Diarréicas Agudas y Cólera	1.1.1	Proceso	Reuniones trimestrales del Grupo Técnico Estatal e Intersectorial de EDA y cólera realizadas	Reuniones trimestrales del Grupo Técnico Estatal e Intersectorial de EDA y cólera programadas.	128	128	Verificar la realización de las reuniones ordinarias del Grupo Técnico Estatal e Intersectorial de EDA y cólera. Total 4 estatal.	4
17	Prevención de Enfermedades Diarréicas Agudas y Cólera	3.1.1	Proceso	Campañas de prevención realizadas.	Campañas de prevención programadas.	32	32	Realización de campañas de prevención para EDA y Cólera.	2
17	Prevención de Enfermedades Diarréicas Agudas y Cólera	3.1.2	Proceso	Operativos preventivos en áreas de riesgo realizados	Operativos preventivos en áreas de riesgo programados	32	32	Se refiere a la realización de operativos preventivos en áreas de riesgo, por ejemplo en ferias, periodos vacacionales, fiestas religiosas, etc.	2
17	Prevención de Enfermedades Diarréicas Agudas y Cólera	5.1.1	Proceso	Número de cursos-talleres realizados en referencia al programa de prevención de EDA/Cólera	Número de cursos-talleres programados en referencia al programa de prevención de EDA/Cólera	64	64	Realización de cursos y/o talleres para desarrollar habilidades y destrezas en los temas del programa de Prevención de EDA/Cólera	2
17	Prevención de Enfermedades Diarréicas Agudas y Cólera	5.2.1	Proceso	Supervisiones a jurisdicciones sanitarias realizadas	Supervisiones a jurisdicciones sanitarias programadas	64	64	Visitas de supervisión a jurisdicciones sanitarias para verificar la implementación y operación del programa.	8

K00 CENTRO NACIONAL PARA LA PREVENCIÓN Y EL CONTROL DEL VIH/SIDA

No	PROGRAMA	INDICE	TIPO DE INDICADOR	NUMERADOR	DENOMINADOR	META FEDERAL	INDICADOR	META ESTATAL
1	Respuesta al VIH/SIDA e ITS	2.2.1	Proceso	Condones distribuidos a personas con VIH e ITS en Servicios Especializados.	Personas en TAR registrados en el SALVAR.	194	Mide el número de condones distribuidos en el año por persona con VIH e ITS que acuden a los servicios especializados (Sais y Capasits).	194
1	Respuesta al VIH/SIDA e ITS	4.1.1	Resultado	Personas seropositivas no tratadas anteriormente cuyo primer recuento de linfocitos CD4 fue menor a 200 células/µl en la SS.	Personas seropositivas no tratadas anteriormente que tuvieron el primer recuento de linfocitos CD4 en el año en la SS.	100	Es la proporción de personas no tratadas anteriormente con un recuento de linfocitos CD4 menor a 200 células/µl, con respecto a la meta de personas no tratadas anteriormente, que tuvieron un primer recuento de CD4 durante el periodo de notificación en la Secretaría de Salud (SS).	100
1	Respuesta al VIH/SIDA e ITS	4.2.1	Resultado	Personas con al menos 6 meses en tratamiento ARV en la Secretaría de Salud con carga viral indetectable.	Personas con al menos 6 meses en tratamiento ARV en la Secretaría de Salud.	75	Mide impacto de la terapia ARV (TAR) en las personas con al menos 6 meses en TAR en la Secretaría de Salud, a través del porcentaje de personas con carga viral indetectable con 6 meses o más en TAR, con respecto al total de personas con 6 meses o más en tratamiento.	75
1	Respuesta al VIH/SIDA e ITS	4.3.1	Proceso	Personas en TAR que refirieron a tratamiento para la TB activa en la Secretaría de Salud.	Personas con TB y VIH en la Secretaría de Salud.	100	Es el porcentaje de personas referidas a tratamiento para la TB activa en personas en TAR en la Secretaría de Salud, con respecto a la estimación personas en TAR en necesidad de tratamiento para la TB en la Secretaría de Salud.	100

1	Respuesta al VIH/SIDA e ITS	5.1.1	Proceso	Consultas de ITS subsiguientes en la Secretaría de Salud.	Consultas de ITS de primera vez en la Secretaría de Salud.	100	100	Intenta analizar el proceso de atención y seguimiento de las ITS en la Secretaría de Salud, a través de la relación de las consultas de primera vez y subsiguientes. Supone que las consultas subsiguientes deben ser mayores o iguales a las consultas de primera vez, toda vez que un caso de ITS requiere de un mínimo de dos visitas para su control.	100
1	Respuesta al VIH/SIDA e ITS	6.2.1	Resultado	Porcentaje de cambio entre el año base y el año de registro de casos nuevos confirmados de VIH y sida por transmisión vertical.	Meta de porcentaje de cambio entre el año base y el año de registro de casos nuevos confirmados de VIH y sida por transmisión vertical.	100	100	Mide el porcentaje de cumplimiento del cambio entre el año base (2013) y el año de registro de casos nuevos confirmados de VIH y sida por transmisión vertical, con respecto a la meta de cambio anual.	100
1	Respuesta al VIH/SIDA e ITS	6.3.1	Resultado	Porcentaje de cambio entre el año base y el año de registro de casos nuevos confirmados de sífilis congénita.	Meta de porcentaje de cambio entre el año base y el año de registro de casos nuevos confirmados de sífilis congénita.	100	100	Mide el porcentaje de cumplimiento del cambio entre el año base y el año de registro de casos nuevos confirmados de sífilis congénita, con respecto a la meta de cambio. Se consideran los casos nuevos diagnosticados en todas las instituciones del sector salud.	100

R00 CENTRO NACIONAL PARA LA SALUD DE LA INFANCIA Y LA ADOLESCENCIA

No	PROGRAMA	INDICE	TIPO DE INDICADOR	NUMERADOR	DENOMINADOR	META FEDERAL	META ESTATAL	INDICADOR
1	Vacunación Universal	1.1.1	Resultado	Número de niños menores de un año de edad con esquema completo de vacunación.	Niños menores de un año de edad para la Secretaría de Salud.	90	90	Porcentaje de cobertura de vacunación con esquema completo en menores de un año de edad
1	Vacunación Universal	1.2.1	Resultado	Total de niñas con segunda dosis de Vacuna contra VPH	Población de niñas de 10 años para la Secretaría de Salud.	90	90	Cobertura de vacuna VPH aplicada en Semanas Nacionales de Salud
1	Vacunación Universal	1.3.1	Proceso	Número de capacitaciones realizadas del Programa de Vacunación Universal a personal de salud	Total de capacitaciones para personal de salud programadas por el Programa de Vacunación Universal	90	90	Capacitaciones realizadas del Programa de Vacunación Universal al personal de salud involucrado.
1	Vacunación Universal	1.4.1	Proceso	Número de supervisiones realizadas al Programa de Vacunación Universal.	Número de supervisiones programadas al Programa de Vacunación Universal.	90	90	Supervisiones realizadas del Programa de Vacunación Universal.
2	Salud para la Infancia y la Adolescencia	1.2.1	Proceso	Número de menores de 10 años en control nutricional por desnutrición o bajo peso	Total de menores de 10 años de edad con desnutrición o bajo peso	80	80	Proporción de menores de 10 años de edad con desnutrición o bajo peso, ingresados a control nutricional.
2	Salud para la Infancia y la Adolescencia	1.4.1	Proceso	Número de adolescentes de 10 a 19 años con medición de IMC.	Número de adolescentes de 10 a 19 años que acuden a consulta.	90	90	El Porcentaje de adolescentes de 10 a 19 años que se les aplica el IMC en consulta.
2	Salud para la Infancia y la Adolescencia	3.1.1	Proceso	Número de supervisiones realizadas al Programa de Atención a la Salud de la	Número de supervisiones programadas al Programa de Atención a la Salud de la Infancia y la Adolescencia en el año.	80	80	La proporción de supervisiones realizadas al Programa de Atención a la Salud de la Infancia y la Adolescencia en el año.

INDICE: Representado por: **Número de Estrategia. Número de Acción. Número de Línea de Acción. Número de Actividad General**

2	Salud para la Infancia y la Adolescencia	4.1.1	Proceso	Infancia y la Adolescencia en el año.	Número de personal de salud en contacto con el paciente del primer nivel de atención, capacitado en temas de atención integrada en la infancia y la adolescencia.	Total de personal de los Servicios de Salud del primer nivel de atención en contacto con el paciente.	20	La proporción del personal de Salud del primer nivel de atención en contacto con el paciente, capacitado en temas de atención integrada en la infancia y la adolescencia en modalidad presencial o a distancia.	20
2	Salud para la Infancia y la Adolescencia	4.1.2	Proceso	Número de Madres capacitadas e informadas en temas de Atención Integrada en la Infancia en el primer nivel de atención.	Número de madres estimadas de menores de 10 años de edad, responsabilidad de la Secretaria de Salud	Total de madres estimadas de menores de 10 años de edad, responsabilidad de la Secretaria de Salud	70	La proporción de madres capacitadas e informadas en Atención Integrada en la Infancia.	70
2	Salud para la Infancia y la Adolescencia	5.2.1	Proceso	Número de menores de cinco años de edad con Infección Respiratoria Aguda de primera vez que reciben tratamiento sintomático.	Total de menores de cinco años de edad con Infección Respiratoria Aguda de primera vez.	Total de menores de cinco años de edad con Infección Respiratoria Aguda de primera vez.	70	La proporción de menores de cinco años de edad con Infección Respiratoria Aguda de primera vez que reciben tratamiento sintomático.	80
2	Salud para la Infancia y la Adolescencia	5.3.1	Proceso	Número de sesiones realizadas del Comité de Estrategias para la Reducción de la Mortalidad en la Infancia en el periodo.	Total de sesiones programadas del Comité de Estrategias para la Reducción de la Mortalidad en la Infancia.	Total de sesiones programadas del Comité de Estrategias para la Reducción de la Mortalidad en la Infancia.	90	La Proporción de sesiones realizadas del Comité de Estrategias para la Reducción de la Mortalidad en la Infancia respecto a las programadas.	90
2	Salud para la Infancia y la Adolescencia	6.1.1	Proceso	Número de Jurisdicciones Sanitarias que realizaron la Semana de Salud de la Adolescencia en el Estado.	Total de Jurisdicciones Sanitarias del Estado.	Total de Jurisdicciones Sanitarias del Estado.	100	El Porcentaje de Jurisdicciones Sanitarias que realizaron la Semana Nacional de Salud de la Adolescencia en cada Entidad Federativa.	100
2	Salud para la Infancia y la Adolescencia	6.2.1	Proceso	Número de Grupos de Adolescentes Promotores de la Salud operando en la Entidad Federativa.	Total de Grupos de Adolescentes Promotores de la Salud programados en cada Entidad Federativa	Total de Grupos de Adolescentes Promotores de la Salud programados en cada Entidad Federativa	4	El Total de Grupos de Adolescentes Promotores de la Salud operando en cada Entidad Federativa.	80
2	Salud para la Infancia y la Adolescencia	6.3.1	Proceso	Número de Reuniones del Grupo de Atención Integral para la Salud de la Adolescencia realizadas anualmente.	Total de Reuniones del Grupo de Atención Integral para la Salud de la Adolescencia programadas anualmente.	Total de Reuniones del Grupo de Atención Integral para la Salud de la Adolescencia programadas anualmente.	5	El Total de reuniones del Grupo de Atención Integral para la Salud de la Adolescencia (GAIA), en el año.	80
3	Cáncer en la Infancia y la Adolescencia	1.1.1	Proceso	Número supervisiones realizadas a los procesos del Programa de Cáncer en Unidades de Primer Nivel de Atención y la(s) UMA que realizan acciones del programa de Cáncer.	Número supervisiones programadas a los procesos del Programa de Cáncer en Unidades de Primer Nivel de Atención y la(s) UMA que realizan acciones del programa de Cáncer.	Número supervisiones programadas a los procesos del Programa de Cáncer en Unidades de Primer Nivel de Atención y la(s) UMA que realizan acciones del programa de Cáncer.	90	Supervisiones realizadas a unidades médicas acreditadas en oncología pediátrica y de primer nivel de atención	90
3	Cáncer en la Infancia y la Adolescencia	2.1.2	Proceso	Número de talleres realizados de Búsqueda intencionada de casos con sospecha de cáncer.	Número de talleres de búsqueda intencionada de casos con sospecha de cáncer programados	Número de talleres de búsqueda intencionada de casos con sospecha de cáncer programados	100	Talleres de búsqueda intencionada de casos con sospecha de cáncer	100

3	Cáncer en la Infancia y la Adolescencia	3.1.1	Proceso	Número de casos capturados en el Registro de Cáncer en Niños y Adolescentes	Total de casos registrados en el Sistema del Fondo de Protección contra Gastos Catastróficos	99	99
3	Cáncer en la Infancia y la Adolescencia	4.1.1	Proceso	Material de difusión Realizado	Material de difusión programado	80	80
3	Cáncer en la Infancia y la Adolescencia	4.2.1	Proceso	Número de Aulas activadas	Número de Aulas programadas a activar	100	100

[Handwritten signature]

[Handwritten signature]

[Handwritten signature]

ANEXO 5

CONVENIO ESPECIFICO EN MATERIA DE MINISTRACION DE SUBSIDIOS PARA EL FORTALECIMIENTO DE ACCIONES DE SALUD PÚBLICA EN LAS ENTIDADES FEDERATIVAS QUE CELEBRAN, EL EJECUTIVO FEDERAL, POR CONDUCTO DE "LA SECRETARÍA", Y EL ESTADO LIBRE Y SOBERANO DE MICHOACAN, POR CONDUCTO DE "LA ENTIDAD".

Relación de insumos federales enviados en especie por "LOS PROGRAMAS" en materia de Salud Pública

310 DIRECCIÓN GENERAL DE PROMOCIÓN DE LA SALUD

No.	PROGRAMA	INDICE	FUENTE DE FINANCIAMIENTO	CONCEPTO	PRECIO UNITARIO	CANTIDAD	TOTAL (PESOS)
SIN DATOS							

316 DIRECCIÓN GENERAL DE EPIDEMIOLOGÍA

No.	PROGRAMA	INDICE	FUENTE DE FINANCIAMIENTO	CONCEPTO	PRECIO UNITARIO	CANTIDAD	TOTAL (PESOS)
2	SINAVE (Componente de Vigilancia por Laboratorio)	5.1.2.1	Ramo 12-Apoyo Federal	Sustancias biológicas Descripción complementaria: Reactivos y Biológicos en general elaborados por el Instituto de Diagnóstico y Referencia Epidemiológicos a solicitud de los Laboratorios Estatales de Salud Pública	1.00	139,484.00	139,484.00
TOTAL:							139,484.00

313 SECRETARIADO TÉCNICO DEL CONSEJO NACIONAL DE SALUD MENTAL

No.	PROGRAMA	INDICE	FUENTE DE FINANCIAMIENTO	CONCEPTO	PRECIO UNITARIO	CANTIDAD	TOTAL (PESOS)
SIN DATOS							

315 SECRETARIADO TÉCNICO DEL CONSEJO NACIONAL PARA LA PREVENCIÓN DE ACCIDENTES

No.	PROGRAMA	INDICE	FUENTE DE FINANCIAMIENTO	CONCEPTO	PRECIO UNITARIO	CANTIDAD	TOTAL (PESOS)
SIN DATOS							

L00 CENTRO NACIONAL DE EQUIDAD DE GÉNERO Y SALUD REPRODUCTIVA

No.	PROGRAMA	INDICE	FUENTE DE FINANCIAMIENTO	CONCEPTO	PRECIO UNITARIO	CANTIDAD	TOTAL (PESOS)
4	Planificación Familiar y Anticoncepción	2.7.1.3	Anexo IV - Apoyo Federal	Noreigestromina-etinilestradiol. Parche. Cada parche contiene: Noreigestromina 6.00 mg Etinilestradiol 0.60 mg Envase con 3 Parches..	177.00	16,500.00	2,920,500.00
4	Planificación Familiar y Anticoncepción	2.7.1.4	Anexo IV - Apoyo Federal	Levonorgestrel. Comprimido o Tableta Cada Comprimido o Tableta contiene: Levonorgestrel 0.750 mg Envase con 2 Comprimidos o Tabletas.	9.90	2,000.00	19,800.00

4	Planificación Familiar y Anticoncepción	2.7.1.5	Anexo IV - Apoyo Federal	Etonogestrel. Implante El Implante contiene: Etonogestrel 68.0 mg Envase con un Implante y aplicador.	1,276.70	10,500.00	13,405,350.00
4	Planificación Familiar y Anticoncepción	2.7.1.9	Anexo IV - Apoyo Federal	Dispositivo intrauterino (anticonceptivo) esteril "I"	11.00	15,000.00	165,000.00
4	Planificación Familiar y Anticoncepción	2.7.1.11	Anexo IV - Apoyo Federal	Levonogestrel. PoLVo El dispositivo con polvo contiene: Levonogestrel (micronizado) 52 mg Envase con un dispositivo.	1,952.50	1,500.00	2,928,750.00
5	Prevención y Atención de la Violencia Familiar y de Género	7.2.1.1	Ramo 12-Apoyo Federal	Emtricitabina-tenofovir disoproxil fumarato. Tableta ReCubierta Cada Tableta ReCubierta contiene: Tenofovir disoproxil Fumarato 300 mg equivalente a 245 mg de tenofovir disoproxil Emtricitabina 200 mg Envase con 30 Tabletas ReCubiertas. Descripción complementaria: Truvada	2,124.62	50.00	106,231.00
5	Prevención y Atención de la Violencia Familiar y de Género	7.2.1.1	Ramo 12-Apoyo Federal	Lopinavir-ritonavir. Tableta Cada Tableta contiene: Lopinavir 200 mg Ritonavir 50 mg Envase con 120 Tabletas. Descripción complementaria: Kaletra (Adultos)	2,656.00	50.00	132,800.00
5	Prevención y Atención de la Violencia Familiar y de Género	7.2.1.1	Ramo 12-Apoyo Federal	Lopinavir-ritonavir. Tableta Cada Tableta contiene: Lopinavir 100 mg Ritonavir 25 mg Envase con 60 Tabletas. Descripción complementaria: Kaletra (Menores de 9 a 15 años)	1,320.00	20.00	26,400.00
5	Prevención y Atención de la Violencia Familiar y de Género	7.2.1.1	Ramo 12-Apoyo Federal	Lopinavir-ritonavir. Solución Cada 100 ml contienen: Lopinavir 8.0 g Ritonavir 2.0 g Envase frasco ambar con 160 ml y dosificador. Descripción complementaria: Kaletra (Menores de 9 años)	2,056.80	6.00	12,340.80
5	Prevención y Atención de la Violencia Familiar y de Género	7.2.1.1	Ramo 12-Apoyo Federal	Lamivudina. Solución Cada 100 ml contienen: Lamivudina 1 g Envase con 240 ml y dosificador. Descripción complementaria: 3TC (Menores de 9 años)	1,002.10	3.00	3,006.30
TOTAL:							19,720,178.10

000 CENTRO NACIONAL DE PROGRAMAS PREVENTIVOS Y CONTROL DE ENFERMEDADES

No.	PROGRAMA	INDICE	FUENTE DE FINANCIAMIENTO	CONCEPTO	PRECIO UNITARIO	CANTIDAD	TOTAL (PESOS)
1	Prevención y Control de la Rabia Humana	3.1.1.1	Ramo 12-Apoyo Federal	Penicilina L.A. Penicilina G Procainica 100,000 U.I., Penicilina G Benzatinica 100,000 U.I., Dihidroestreptomina base 200 mg., C.b.p. 1 ml. Frasco con 100 ml.	300.00	16.00	4,800.00
1	Prevención y Control de la Rabia Humana	3.1.1.1	Ramo 12-Apoyo Federal	Clorhidrato de Xilacina al 2% (Uso veterinario) Descripción complementaria: Frasco con solución inyectable, 25 ml	103.02	61.00	6,284.22
1	Prevención y Control de la Rabia Humana	3.1.1.1	Ramo 12-Apoyo Federal	Tiletamina-Zolazepam al 10% (Uso veterinario) Descripción complementaria: Frasco con diluyente 5 ml	280.00	171.00	47,880.00
4	Prevención y Control de Dengue y Otros Vectores	6.3.1.1	Ramo 12-Apoyo Federal	Plaguicidas (insecticidas) Descripción complementaria: Larvicida microbiano BTI al 37.4% en gránulos dispersables, cajas con 24 tarros de 500 gramos	16,055.00	12.00	192,660.00
4	Prevención y Control de Dengue y Otros Vectores	6.3.1.1	Ramo 12-Apoyo Federal	Plaguicidas (insecticidas) Descripción complementaria: Larvicida Biorracional al 7.48% en cajas con 4,000 tabletas	22,575.00	38.00	857,850.00
4	Prevención y Control de Dengue y Otros Vectores	6.3.2.1	Ramo 12-Apoyo Federal	Plaguicidas (insecticidas) Descripción complementaria: Adulticida organofosforado en base oleosa al 13.624% en tambos de 208 litros	110,820.00	53.00	5,873,460.00
4	Prevención y Control de Dengue y Otros Vectores	6.3.2.1	Ramo 12-Apoyo Federal	Plaguicidas (insecticidas) Descripción complementaria: Adulticida organofosforado al 49% concentrado emulsionable en caja con 12 litros	16,300.00	60.00	978,000.00
4	Prevención y Control de Dengue y Otros Vectores	6.3.2.1	Ramo 12-Apoyo Federal	Plaguicidas (insecticidas) Descripción complementaria: Adulticida organofosforado en base oleosa al 13.624% en tambos de 208 litros	110,820.00	25.00	2,770,500.00

4	Prevención y Control de Dengue y Otros Vectores	6.3.3.1	Ramo 12-Apoyo Federal	Plaguicidas (insecticidas) Descripción complementaria: Adulcida carbamato al 70% en cuñetes de 4.5 kg con 180 sobres de 25 gramos	15,780.00	23.00	362,940.00
4	Prevención y Control de Dengue y Otros Vectores	6.3.3.1	Ramo 12-Apoyo Federal	Plaguicidas (insecticidas) Descripción complementaria: Adulcida carbamato al 76% cuñete de 25 kg con 200 sobres de 125 gramos cada uno	40,450.00	36.00	1,456,200.00
TOTAL:							12,550,574.22

K00 CENTRO NACIONAL PARA LA PREVENCIÓN Y EL CONTROL DEL VIH/SIDA

No.	PROGRAMA	INDICE	FUENTE DE FINANCIAMIENTO	CONCEPTO	PRECIO UNITARIO	CANTIDAD	TOTAL (PESOS)
1	Respuesta al VIH/SIDA e ITS	2.2.1.4	Ramo 12-Apoyo Federal	Jeringas. Para insulina, de plástico grado médico; graduada de 0 a 100 unidades, con capacidad de 1 ml. Con aguja de acero inoxidable, longitud 13 mm, calibre 27 G. Estéril y desechable. Pieza. Descripción complementaria: Con aguja integrada	2.50	40,000.00	100,000.00
1	Respuesta al VIH/SIDA e ITS	2.2.1.9	Ramo 12-Apoyo Federal	Condón masculino. De hule látex. Envase con 100 piezas.	67.24	3,429.00	230,565.96
1	Respuesta al VIH/SIDA e ITS	4.1.1.2	Ramo 12-Apoyo Federal	Prueba rápida para la determinación cualitativa en sangre total de anticuerpos IgG por inmunocromatografía contra el virus de la inmunodeficiencia humana Tipos 1 y 2. Estuche para mínimo 24 pruebas. TATC.	1,899.50	820.00	1,557,590.00
1	Respuesta al VIH/SIDA e ITS	5.1.1.2	Ramo 12-Apoyo Federal	Prueba rápida inmunocromatográfica para la determinación de anticuerpos de Treponema pallidum en suero o plasma humano. Con sensibilidad no menor al 95% y una especificidad no menor al 98% de acuerdo con el certificado de evaluación diagnóstica del Instituto de Diagnóstico y Referencia Epidemiológicos. Requiere prueba confirmatoria. Envase para mínimo 20 pruebas. Descripción complementaria: El número de unidades y costo es por prueba.	51.62	1,950.00	100,559.00
1	Respuesta al VIH/SIDA e ITS	4.2.1.8	FPGC-Fideicomiso	Atazanavir. Cápsula Cada Cápsula contiene: Sulfato de atazanavir equivalente a 300 mg de atazanavir. Envase con 30 Cápsulas.	2,723.38	2,460.00	6,699,514.80
1	Respuesta al VIH/SIDA e ITS	4.2.1.8	FPGC-Fideicomiso	Lamivudina. Solución Cada 100 ml contienen: Lamivudina 1 g Envase con 240 ml y dosificador.	835.10	130.00	108,563.00
1	Respuesta al VIH/SIDA e ITS	4.2.1.8	FPGC-Fideicomiso	Tenofovir disoproxil fumarato o tenofovir. Tableta Cada Tableta contiene: Tenofovir disoproxil fumarato 300 mg ó Tenofovir disoproxil fumarato 300 mg equivalente a 245 mg de tenofovir disoproxil fumarato con 30 Tabletas.	2,000.12	704.00	1,408,084.48
1	Respuesta al VIH/SIDA e ITS	4.2.1.8	FPGC-Fideicomiso	Darunavir. Tableta Cada Tableta contiene: Etanolato de darunavir equivalente a 600 mg de darunavir Envase con 60 Tabletas.	4,978.59	297.00	1,478,641.23
1	Respuesta al VIH/SIDA e ITS	4.2.1.8	FPGC-Fideicomiso	Efavirenz. Comprimido recubierto. Cada comprimido contiene: Efavirenz 600 mg. Envase con 30 comprimidos recubiertos.	368.11	363.00	133,623.93
1	Respuesta al VIH/SIDA e ITS	4.2.1.8	FPGC-Fideicomiso	Abacavir-lamivudina. Tableta. Cada tableta contiene: Sulfato de abacavir equivalente a 600 mg de abacavir. Lamivudina 300 mg. Envase con 30 tabletas.	1,358.63	2,155.00	2,927,847.65
1	Respuesta al VIH/SIDA e ITS	4.2.1.8	FPGC-Fideicomiso	Emtricitabina-tenofovir disoproxil fumarato. Tableta ReCubierta Cada Tableta ReCubierta contiene: Tenofovir disoproxil Fumarato 300 mg equivalente a 245 mg de tenofovir disoproxil Emtricitabina 200 mg Envase con 30 Tabletas ReCubiertas.	2,124.62	5,676.00	12,059,343.12
1	Respuesta al VIH/SIDA e ITS	4.2.1.8	FPGC-Fideicomiso	Etravirina. Tableta Cada Tableta contiene: Etravirina 100 mg Envase con 120 Tabletas.	5,429.27	174.00	944,692.98

1	Respuesta al VIH/SIDA e ITS	4.2.1.8	FPGC-Fideicomiso	Lopinavir-ritonavir. Solución Cada 100 ml contienen: Lopinavir 8.0 g Ritonavir 2.0 g Envase frasco ámbar con 160 ml y dosificador.	1,679.72	109.00	183,089.48	
1	Respuesta al VIH/SIDA e ITS	4.2.1.8	FPGC-Fideicomiso	Abacavir. Solución. Cada 100 ml contienen: Sulfato de abacavir equivalente a 2 g de abacavir. Envase con un frasco de 240 ml y pipeta dosificadora.	578.00	363.00	209,814.00	
1	Respuesta al VIH/SIDA e ITS	4.2.1.8	FPGC-Fideicomiso	Raltegravir. Comprimido Cada Comprimido contiene: Raltegravir potásico equivalente a 400 mg de raltegravir Envase con 60 Comprimidos.	3,716.24	314.00	1,166,899.36	
1	Respuesta al VIH/SIDA e ITS	4.2.1.8	FPGC-Fideicomiso	Ritonavir. Cápsula o Tableta Cada Cápsula o Tableta contiene Ritonavir 100 mg 2 envases con 84 Cápsulas cada uno.	347.96	3,612.00	1,256,831.52	
1	Respuesta al VIH/SIDA e ITS	4.2.1.8	FPGC-Fideicomiso	Lopinavir-ritonavir. Tableta Cada Tableta contiene: Lopinavir 100 mg Ritonavir 25 mg Envase con 60 Tabletas.	1,078.00	274.00	295,372.00	
1	Respuesta al VIH/SIDA e ITS	4.2.1.8	FPGC-Fideicomiso	Lopinavir-ritonavir. Tableta Cada Tableta contiene: Lopinavir 200 mg Ritonavir 50 mg Envase con 120 Tabletas.	2,656.00	5,059.00	13,436,704.00	
1	Respuesta al VIH/SIDA e ITS	4.2.1.8	FPGC-Fideicomiso	Nevirapina. Tableta Cada Tableta contiene: Nevirapina 200 mg Envase con 60 Tabletas.	384.16	976.00	374,940.16	
1	Respuesta al VIH/SIDA e ITS	4.2.1.8	FPGC-Fideicomiso	Maraviroc. Tableta Cada Tableta contiene: Maraviroc 300 mg Envase con 60 Tabletas.	6,556.25	6.00	39,337.50	
1	Respuesta al VIH/SIDA e ITS	4.2.1.8	FPGC-Fideicomiso	Efavirenz, emtricitabina, tenofovir fumarato de disoproxil. Tableta Cada Tableta contiene: Efavirenz 600 mg Emtricitabina 200 mg Fumarato de disoproxil de tenofovir 300 mg equivalente a 245 mg Tenofovir disoproxil Envase con 30 Tabletas.	2,404.15	7,957.00	19,129,821.55	
1	Respuesta al VIH/SIDA e ITS	4.2.1.8	FPGC-Fideicomiso	Darunavir. Tableta Cada Tableta contiene: Etanolato de darunavir equivalente a 400 mg de darunavir Envase con 60 Tabletas.	3,319.06	83.00	275,481.98	
1	Respuesta al VIH/SIDA e ITS	4.2.1.8	FPGC-Fideicomiso	Nevirapina. Suspensión Cada 100 mililitros contienen: Nevirapina hemihidratada equivalente a 1 g de nevirapina Envase con 240 ml con dosificador.	332.80	42.00	13,977.60	
TOTAL:								64,131,395.30

R00 CENTRO NACIONAL PARA LA SALUD DE LA INFANCIA Y LA ADOLESCENCIA

No.	PROGRAMA	INDICE	FUENTE DE FINANCIAMIENTO	CONCEPTO	PRECIO UNITARIO	CANTIDAD	TOTAL (PESOS)
1	Vacunación Universal	1.1.1.1	Ramo 12-Apoyo Federal	Vacuna b.g. Suspensión Inyectable Cada dosis de 0.1 ml de la Suspensión reconstituida de bacilos Atenuados contiene la cepa: Francesa 1173P2 200 000-500 000 UFC o Danesa 1331 200 000-300 000 UFC o Glaxo* 1077 800 000-3 200 000 UFC o Tokio 172 200 000-3 000 000 UFC o Montreal 200 000-3 200 000 UFC o Moscow 100 000-3 300 000 UFC Envase con frasco ampula o ampolleta con liofilizado para 10 dosis y ampolletas con diluyente de 1.0 ml. *Semilla Mérieux.	17.51	85,070.00	1,489,575.70
1	Vacunación Universal	1.1.1.2	Ramo 12-Apoyo Federal	Vacuna recombinante contra la hepatitis b. Suspensión Inyectable Cada dosis de 0.5 ml contiene: Antígeno de superficie del Virus de la hepatitis B purificado DNA recombinante 10 ?g Envase con jeringa prellenada con 0.5 ml o frasco ampula con 0.5 ml.	15.80	187,150.00	2,956,970.00
1	Vacunación Universal	1.1.1.3	Ramo 12-Apoyo Federal	Vacuna acelular antipertussis, con toxoides diftérico y tetánico adsorbidos, con vacuna antipoliomielítica inactivada y con vacuna conjugada de haemophilus influenzae tipo b. Suspensión Inyectable Cada dosis de 0.5 ml de vacuna reconstituida contiene: Toxide diftérico purificado > 30 UI Toxide tetánico purificado > 40 UI Toxide pertussico purificado adsorbido 25 ?g Con o sin pertactina 8 ?g Hemaglutinina filamentosa purificada adsorbida 25 ?g Virus de la poliomieltitis tipo 1 inactivado 40 UD* Virus de la poliomieltitis tipo 2 inactivado 8 UD* Virus de	172.70	157,640.00	27,224,428.00


INDICE: Representado por:  **Número de Estrategia. Número de Línea de Acción, Número de Actividad General y Número de Acción Específica**

1	Vacunación Universal	1.1.1.8	Ramo 12-Apoyo Federal	la poliomielitis tipo 3 inactivado 32 UD* Haemophilus influenzae Tipo b 10 ?g (conjugado a la proteína tetánica) *Unidades de antígeno D Envasado con 1 dosis en jeringa prellenada de Vacuna acelular Antipertussis con Toxoides Diférico y Tetánico Adsorbidos y Vacuna Antipoliomielítica inactivada y 1 dosis en frasco ampula con liofilizado de Vacuna conjugada de Haemophilus influenzae tipo b, para reconstituir con la Suspensión de la jeringa.	23.16	59,290.00	1,373,156.40
1	Vacunación Universal	1.1.1.17	Ramo 12-Apoyo Federal	Vacuna doble viral (sr) contra sarampión y rubéola. Suspensión Inyectable Cada dosis de 0.5 ml de vacuna reconstituida contiene: Virus Atenuados del sarampión cepa Edmonston-Zagreb (cultivados en células diploides humanas) o cepa Enders o cepa Schwarz (cultivados en fibroblastos de embrión de pollo) 3.0 log10 a 4.5 log10 DICC50 o 1000 a 32000 DICC50 o 103 a 3.2 x 104 DICC50 Virus Atenuados de la rubéola cepa Wistar RA 27/3 (cultivados en células diploides humanas MRC-5 o WI-38) > 3.0 log10 DICC50 o >= 1000 DICC50 o >= 103 DICC50 Envasado con liofilizado para 10 dosis y diluyente.	114.61	36,600.00	4,194,726.00
1	Vacunación Universal	1.1.1.19	Ramo 12-Apoyo Federal	Vacuna antineumocócica. Solución inyectable Cada dosis de 0.5 ml contiene: Polioisidos purificados del Streptococcus pneumoniae serotipos 1, 2, 3, 4, 5, 6B, 7F, 8, 9N, 9V, 10A, 11A, 12F, 14, 15B, 17F, 18C, 19A, 19F, 20, 22F, 23F y 33F, cada uno con 25 ?g. Envasado con frasco ampula de 2.5 ml.	161.70	25,040.00	4,048,968.00
1	Vacunación Universal	1.1.1.21	Ramo 12-Apoyo Federal	Vacuna de refuerzo contra difteria, tétanos y tosferina acelular (tdpa). Suspensión Inyectable Cada dosis de 0.5 ml contiene: Toxide diférico no menos de 2 UI (2 ó 2.5 Lf) Toxide tetánico no menos de 20 UI (5 Lf) Toxide pertussis 2.5 ó 8 ?g Hemaglutinina Filamentosa (FHA) 5 ó 8 ?g Pertactina (Proteína de Membrana exterior de 69 Kda-PRN) 2.5 ó 3 ?g Con o sin Fimbrias tipos 2 y 3 ?g Envasado con 10 Jeringas. prellenadas con una dosis de 0.5 ml.	16.00	5,800.00	92,800.00
1	Vacunación Universal	1.1.1.24	Ramo 12-Apoyo Federal	Vacuna recombinante contra la hepatitis b. Suspensión Inyectable Cada dosis de 1 ml contiene: AgsHb 20 ?g Envasado con un frasco ampula con 10 ml (10 dosis).	52.00	290,040.00	15,082,080.00
1	Vacunación Universal	1.1.1.5	Anexo IV - Apoyo Federal	Vacuna antinfluenza. Suspensión inyectable Cada dosis de 0.5 ml contiene: FrAcciones antigénicas purificadas de Virus de influenza inactivados correspondientes a las cepas: A/California/7/2009 (H1N1) 15 ?g HA A/Perth/16/2009 (H3N2) 15 ?g HA Cepa análoga A/Wisconsin/15/2009 B/Brisbane/60/2008 15 ?g HA Envasado con 1 frasco ampula con 5 ml cada uno (10 dosis).	62.96	143,678.00	9,045,966.88
1	Vacunación Universal	1.1.1.6	Anexo IV - Apoyo Federal	Vacuna pentavalente contra rotaVirus. Suspensión Cada dosis de 2 ml contiene: Serotipo reordenado G1 2.21 X 106 UI Serotipo reordenado G2 2.84 X 106 UI Serotipo reordenado G3 2.22 X 106 UI Serotipo reordenado G4 2.04 X 106 UI Serotipo reordenado P1 2.29 X 106 UI Envasado con un tubo de plástico con 2 ml.	183.80	149,130.00	27,410,094.00
1	Vacunación Universal	1.1.1.24	Anexo IV - Apoyo Federal	Vacuna conjugada neumocócica 13-valente. Suspensión inyectable Cada dosis de 0.5 ml contiene: Sacáridos de Streptococcus pneumoniae de los serotipos 1 2.2 ?g 3 2.2 ?g 4 2.2 ?g 5 2.2 ?g 6A 2.2 ?g 6B 4.4 ?g 7F 2.2 ?g 9V 2.2 ?g 14 2.2 ?g 18C 2.2 ?g 19A 2.2 ?g 19F 2.2 ?g 23F 2.2 ?g Proteína diférica CRM197 32 ?g Envasado con una jeringa prellenada de 0.5 ml (1 dosis), y aguja.	52.00	342,200.00	17,794,400.00

INDICE: Representado por: Número de Estrategia, Número de Línea de Acción, Número de Actividad General y Número de Acción Específica

1	Vacunación Universal	1.2.1.5	Anexo IV - Apoyo Federal	15/2009 B/Brisbane/60/2008 15 ?g HA Envase con 1 frasco ampulla con 5 ml cada uno (10 dosis). Vacuna contra el Virus del papiloma humano. Suspensión Inyectable Cada dosis de 0.5 ml contiene: Proteína L1 Tipo 16 20 ?g Proteína L1 Tipo 18 20 ?g Envase con 1 frasco ampulla con 0.5 ml o jeringa prellenada con 0.5 ml.	156.96	46,160.00	7,245,273.60
TOTAL:							117,958,438.58

Gran total	214,500,070.20
-------------------	-----------------------



INDICE: Representado por:  Número de Estrategia. Número de Línea de Acción, Número de Actividad General y Número de Acción Específica

APÉNDICE

CONVENIO ESPECIFICO EN MATERIA DE MINISTRACION DE SUBSIDIOS PARA EL FORTALECIMIENTO DE ACCIONES DE SALUD PÚBLICA EN LAS ENTIDADES FEDERATIVAS QUE CELEBRAN, EL EJECUTIVO FEDERAL, POR CONDUCTO DE "LA SECRETARÍA", Y EL ESTADO LIBRE Y SOBERANO DE MICHOACÁN, POR CONDUCTO DE "LA ENTIDAD".

La información de la distribución de los recursos presupuestarios del ramo 33, Aportación Estatal, Oportunidades y Otra, así como los de la Comisión Nacional de Protección Social en Salud, CNPSS, ANEXO IV y Fondo de Protección contra Gastos Catastróficos, FPGC, no forman parte de los recursos federales ministrados por "LA SECRETARÍA" a "LA ENTIDAD" con motivo del presente convenio, se colocan sólo para efectos de la evaluación de la eficiencia y eficacia de "LOS PROGRAMAS".

Resumen de recursos por fuente de financiamiento
(Monto pesos)

No.	UNIDAD RESPONSABLE / PROGRAMA DE ACCIÓN	SPPS RAMO 12		SUBTOTAL	RAMO 33	APORTACIÓN ESTATAL	OPORTUNIDADES	OTRA	SUBTOTAL	CNPSS			TOTAL
		RECURSOS FINANCIEROS CASSCO CAUSES	INSUMOS							RECURSOS FINANCIEROS FASSA-P FASSA-C RECTORIA	ANEXO IV PRORESPO, APOYO FEDERAL INSUMOS Y CONSEG	SMS XXI APOYO FEDERAL (PRESUPUESTO E INSUMOS)	
1	Promoción de la Salud y Determinantes Sociales	0.00	0.00	0.00	2,849,507.00	0.00	0.00	0.00	2,849,507.00	0.00	0.00	0.00	33,788,207.00
2	Entornos y Comunidades Saludables	3,263,549.85	0.00	3,263,549.85	3,362,821.00	0.00	0.00	0.00	3,362,821.00	0.00	0.00	0.00	6,626,370.85
3	Alimentación y Actividad Física	3,000,000.00	0.00	3,000,000.00	1,024,330.00	0.00	0.00	0.00	1,024,330.00	0.00	0.00	0.00	4,024,330.00
	Total:	6,263,549.85	0.00	6,263,549.85	7,236,658.00	0.00	0.00	0.00	7,236,658.00	0.00	0.00	0.00	44,438,907.85
310 DIRECCIÓN GENERAL DE PROMOCIÓN DE LA SALUD													
1	Sistema Nacional de Vigilancia Epidemiológica	3,535,133.00	0.00	3,535,133.00	1,360,830.54	0.00	0.00	0.00	1,360,830.54	0.00	0.00	0.00	4,895,963.54
2	SINAVE (Componente de Vigilancia por Laboratorio)	1,192,592.00	139,464.00	1,332,076.00	0.00	0.00	0.00	0.00	0.00	0.00	0.00	0.00	1,332,076.00
	Total:	4,727,725.00	139,464.00	4,867,209.00	1,360,830.54	0.00	0.00	0.00	1,360,830.54	0.00	0.00	0.00	6,228,039.54
315 SECRETARIADO TÉCNICO DEL CONSEJO NACIONAL DE SALUD MENTAL													
1	Salud Mental	0.00	0.00	0.00	778,564.00	0.00	0.00	0.00	778,564.00	0.00	0.00	0.00	952,382.63
	Total:	0.00	0.00	0.00	778,564.00	0.00	0.00	0.00	778,564.00	0.00	0.00	0.00	952,382.63
316 DIRECCIÓN GENERAL DE EPIDEMIOLOGÍA													
1	Seguridad Vital	400,000.00	0.00	400,000.00	378,707.00	0.00	0.00	0.00	378,707.00	0.00	0.00	0.00	778,707.00
2	Prevención de Accidentes en Grupos Vulnerables	0.00	0.00	0.00	0.00	0.00	0.00	0.00	0.00	0.00	0.00	0.00	0.00
	Total:	400,000.00	0.00	400,000.00	378,707.00	0.00	0.00	0.00	378,707.00	0.00	0.00	0.00	778,707.00

No.	UNIDAD RESPONSABLE/ PROGRAMA DE ACCIÓN	SPPS RAMO 12		SUBTOTAL	RAMO 33	APORTACIÓN ESTATAL	OPORTUNIDADES	OTRA	SUBTOTAL	GNPSS		TOTAL	
		RECURSOS FINANCIEROS CASCO CAUSES	INSUMOS							ANEXO IV PRORESPO, APOYO FEDERAL INSUMOS Y CONSEG	SMS XXI APOYO FEDERAL (PRESUPUESTO E INSUMOS)		FRGC APOYO FEDERAL INSUMOS Y APOYO FEDERAL PRUEBAS DE LABORATORIO
LOO CENTRO NACIONAL DE EQUIDAD DE GÉNERO Y SALUD REPRODUCTIVA													
1	Prevención y Control del Cáncer de la Mujer	7,239,766.22	0.00	7,239,766.22	3,180,741.50	0.00	0.00	0.00	3,180,741.50	1,978,140.00	0.00	0.00	12,598,647.72
2	Salud Materna y Perinatal	12,402,286.22	0.00	12,402,286.22	7,692,728.00	0.00	0.00	0.00	7,692,728.00	37,589,160.00	0.00	0.00	57,684,176.22
3	Salud Sexual y Reproductiva para Adolescentes	3,124,372.00	0.00	3,124,372.00	296,305.00	0.00	0.00	0.00	296,305.00	1,708,060.00	0.00	0.00	5,128,737.00
4	Planificación Familiar y Anticoncepción	1,989,532.60	0.00	1,989,532.60	3,560,007.76	0.00	0.00	0.00	3,560,007.76	29,839,357.56	0.00	0.00	35,408,697.94
5	Atención de la Violencia Familiar y de Género	3,253,384.00	280,778.10	3,534,162.10	1,285,348.00	0.00	0.00	0.00	1,285,348.00	11,224,506.10	0.00	0.00	16,044,016.20
6	Igualdad de Género en Salud	0.00	0.00	0.00	0.00	0.00	0.00	0.00	0.00	0.00	0.00	0.00	0.00
	Total:	28,009,343.04	280,778.10	28,290,121.14	16,035,130.28	0.00	0.00	0.00	16,035,130.28	82,339,223.66	0.00	0.00	126,664,475.08
000 CENTRO NACIONAL DE PROGRAMAS PREVENTIVOS Y CONTROL DE ENFERMEDADES													
1	Prevención y Control de la Rabia Humana	0.00	58,964.22	58,964.22	26,059,012.00	0.00	0.00	0.00	26,059,012.00	1,596,820.50	0.00	0.00	27,714,786.72
2	Prevención y Control de la Brucelosis	0.00	0.00	0.00	471,327.20	0.00	0.00	0.00	471,327.20	15,461.46	0.00	0.00	486,788.66
3	Prevención y Control de la Rickettsiosis	0.00	0.00	0.00	0.00	0.00	0.00	0.00	0.00	0.00	0.00	0.00	0.00
4	Prevención y Control de Dengue y Otros Vectores	2,628,850.00	12,491,610.00	15,118,460.00	85,608,184.96	0.00	0.00	0.00	85,608,184.96	0.00	0.00	0.00	100,726,644.96
5	Prevención y Control del Paludismo	256,498.27	0.00	256,498.27	7,760,195.00	0.00	0.00	0.00	7,760,195.00	0.00	0.00	0.00	8,016,693.27
6	Eliminación de la Oncocercosis	0.00	0.00	0.00	0.00	0.00	0.00	0.00	0.00	0.00	0.00	0.00	0.00
7	Prevención y Control de la Enfermedad de Chagas	62,750.00	0.00	62,750.00	0.00	0.00	0.00	0.00	0.00	0.00	0.00	0.00	62,750.00
8	Prevención y Control de las Leishmaniasis	0.00	0.00	0.00	0.00	0.00	0.00	0.00	0.00	0.00	0.00	0.00	0.00
9	Prevención y Control de la Intoxicación por Picadura de Aiacrán	170,210.00	0.00	170,210.00	2,029,285.00	0.00	0.00	0.00	2,029,285.00	7,214,328.00	0.00	0.00	9,413,823.00
10	Prevención y Control de la Diabetes	0.00	0.00	0.00	1,083,879.00	0.00	0.00	0.00	1,083,879.00	20,925,421.04	0.00	0.00	22,009,300.04
11	Prevención y Control de la Obesidad y Riesgo Cardiovascular	4,108,152.00	0.00	4,108,152.00	1,675,352.00	0.00	0.00	0.00	1,675,352.00	21,924,284.10	0.00	0.00	27,707,788.10
12	Atención del Envejecimiento	118,298.12	0.00	118,298.12	1,653,733.00	0.00	0.00	0.00	1,653,733.00	350,676.00	0.00	0.00	2,122,708.12
13	Detección y Control de los Problemas de Salud Bucal	390,479.50	0.00	390,479.50	1,102,622.16	0.00	0.00	0.00	1,102,622.16	14,573,909.00	0.00	0.00	16,067,010.66
14	Prevención y Control de la Tuberculosis	0.00	0.00	0.00	1,142,616.30	0.00	0.00	0.00	1,142,616.30	1,643,989.24	0.00	0.00	2,786,615.54
15	Eliminación de la Lepra	0.00	0.00	0.00	297,935.04	0.00	0.00	0.00	297,935.04	0.00	0.00	0.00	297,935.04

16	Atención de Urgencias Epidemiológicas y Desastres	0.00	0.00	0.00	0.00	0.00	0.00	0.00	0.00	0.00	450,000.00	0.00	0.00	450,000.00
17	Prevención de Enfermedades Diarreicas Agudas y Cólera	0.00	0.00	0.00	0.00	508,176.00	0.00	0.00	0.00	1,172,783.00	508,176.00	0.00	0.00	1,680,959.00
18	Prevención y Control de las Enfermedades Respiratorias e Influenza	0.00	0.00	0.00	0.00	0.00	0.00	0.00	0.00	0.00	0.00	0.00	0.00	0.00
	Total:	7,733,238.89	12,550,574.22	20,283,813.11	129,842,317.66	129,842,317.66	0.00	0.00	0.00	69,417,682.34	129,842,317.66	0.00	0.00	219,543,813.11
K00 CENTRO NACIONAL PARA LA PREVENCIÓN Y EL CONTROL DEL VIH/SIDA														
1	Respuesta al VIH/SIDA e ITS	0.00	1,988,814.96	1,988,814.96	12,200,973.00	12,200,973.00	0.00	0.00	0.00	6,999,233.97	12,200,973.00	0.00	0.00	69,534,444.27
	Total:	0.00	1,988,814.96	1,988,814.96	12,200,973.00	12,200,973.00	0.00	0.00	0.00	6,999,233.97	12,200,973.00	0.00	0.00	89,534,444.27

No.	UNIDAD RESPONSABLE / PROGRAMA DE ACCIÓN	SPPS RAMO 12		SUBTOTAL	RAMO 33	APORTACIÓN ESTATAL	OPORTUNIDADES	OTRA	SUBTOTAL	CNFSS		TOTAL
		RECURSOS FINANCIEROS CASSCO CAUSES	INSUMOS							ANEXO IV PRORESPPD, APOYO FEDERAL INSUMOS Y CONSEJ	SMS XXI: APOYO FEDERAL (PRESUPUESTO E INSUMOS)	
1	Vacunación Universal	3,553,431.00	56,462,704.10	60,016,135.10	25,185,744.51	0.00	0.00	0.00	25,185,744.51	108,137,572.49	0.00	193,398,452.10
2	Salud para la Infancia y la Adolescencia	369,627.00	0.00	369,627.00	3,000,255.50	0.00	0.00	0.00	3,000,255.50	1,234,141.99	0.00	4,604,024.49
3	Cáncer en la Infancia y la Adolescencia	871,508.24	0.00	871,508.24	0.00	0.00	0.00	0.00	0.00	109,999.92	0.00	981,508.16
Total:		4,794,566.24	56,462,704.10	61,257,270.34	28,186,000.01	0.00	0.00	0.00	28,186,000.01	109,481,714.40	0.00	198,924,984.75
Gran Total:		51,928,423.02	71,422,355.38	123,350,778.40	196,019,180.49	0.00	0.00	0.00	196,019,180.49	299,352,383.00	0.00	687,087,764.23

NOTA: La descripción detallada de los insumos y servicios a adquirir o contratar con los recursos que se indican en el presente anexo, se encuentran identificados en el Sistema de Información para la Administración del Fondo para el Fortalecimiento de Acciones de Salud Pública en las Entidades Federativas, SIAFFASPE.

POR "LA SECRETARÍA"

Dr. Pablo Antonio Kuri Morales
Subsecretario de Prevención y Promoción de la Salud

Dr. Eduardo Jaramillo Navarrete
Director General de Promoción de la Salud

Dr. Ricardo Juan García Cavazos
Director General del Centro Nacional de Equidad de Género y Salud Reproductiva

Dr. Cuitláhuac Ruiz Matus
Director General de Epidemiología

Dr. Jesús Felipe González Roldán
Director General del Centro Nacional de Programas Preventivos y Control de Enfermedades


T.R. María Virginia González Torres
Secretaria Técnica del Consejo Nacional de Salud Mental

Dra. Patricia Estela Uribe Zúñiga
Directora General del Centro Nacional para la Prevención y el Control del VIH/SIDA

Dra. Martha Cecilia Hajar Medina
Secretaria Técnica del Consejo Nacional para la Prevención de Accidentes


Dr. Ignacio Federico Villaseñor Ruiz
Director General del Centro Nacional para la Salud de la Infancia y la Adolescencia

HOJA UNO DE FIRMAS DEL CONVENIO ESPECIFICO EN MATERIA DE MINISTRACIÓN DE SUBSIDIOS PARA EL FORTALECIMIENTO DE ACCIONES DE SALUD PÚBLICA EN LAS ENTIDADES FEDERATIVAS, QUE CELEBRAN, EL EJECUTIVO FEDERAL POR CONDUCTO DE LA SECRETARIA DE SALUD "LA SECRETARÍA" Y EL ESTADO LIBRE Y SOBERANO DE MICHOACÁN POR CONDUCTO DE "LA ENTIDAD". EL 01 de enero de 2016.



Handwritten signatures and initials, including a large signature on the right and smaller ones at the bottom right.

POR "LA ENTIDAD"



Dr. Carlos Esteban Aranza Doniz

Secretario de Salud y Director General de los Servicios de Salud de
Michoacán de Ocampo



Lic. Carlos Maldonado Mendoza

Secretario de Finanzas y Administración

HOJA DOS DE FIRMAS DEL CONVENIO ESPECIFICO EN MATERIA DE MINISTRACIÓN DE SUBSIDIOS PARA EL FORTALECIMIENTO DE ACCIONES DE SALUD PÚBLICA EN LAS ENTIDADES FEDERATIVAS, QUE CELEBRAN, EL EJECUTIVO FEDERAL POR CONDUCTO DE LA SECRETARIA DE SALUD "LA SECRETARÍA" Y EL ESTADO LIBRE Y SOBERANO DE MICHOACÁN POR CONDUCTO DE "LA ENTIDAD". EL 01 de enero de 2016.

